



Strategija. Efektyvumas. Vertė

Užsakovas

Kėdainių rajono savivaldybės administracija

**KĖDAINIŲ RAJONO SAVIVALDYBĖJE
TAIKOMOS DVINARĖS VIETINĖS
RINKLIAVOS SKAIČIAVIMO
METODIKOS ĮVERTINIMAS**

Vykdytojas

UAB „Ekonominės konsultacijos ir tyrimai“

2018 m. birželio mėn. 12 d.

TURINYS

Paveikslų ir lentelių sąrašas	3
Ivadas	4
1. Esamos situacijos analizė	4
1.1 Atliekų turėtojų registras.....	5
1.2 Taikomos lengvatos	5
1.3 TIPK leidimus turintys asmenys	6
1.4 Atliekų susidarymas	7
1.5 Pajamos už komunalinių atliekų surinkimą	9
1.6 Atliekų tvarkymo planų vykdymas.....	11
1.7 Atliekų tvarkymo paslaugų vartotojų pasitenkinimas	13
1.8 Antrinių žaliavų tvarkymo sistema	13
1.9 Probleminių atliekų srutai	14
Išvados ir rekomendacijos	15
Priedai	16

Paveikslų ir lentelių sąrašas

Paveikslas 1. Gyventojų ir dirbančiųjų skaičius Kėdainių r. sav.	5
Paveikslas 2. Atliekų susidarymas Kėdainių r. sav. tonomis	7
Paveikslas 3. Pajamos už komunalinių atliekų surinkimą Kėdainių r. sav. 2017 m.	9
Paveikslas 4. Pastoviosios ir kintamosios dalies santykis Kėdainių r. sav. 2017 m.	9
Paveikslas 5. Antrinių žaliavų tvarkymas Kėdainių r. sav.	13
Lentelė 1. Kėdainių r. sav. ir panašiose savivaldybėse taikomos lengvatos	5
Lentelė 2. Kėdainių r. sav. TIPK leidimus turintys neapmokestinti asmenys	6
Lentelė 3. Atliekų susidarymas Kėdainių r. sav. rinkliavos mokėtojų kategorijose 2017 m.	8
Lentelė 4. Gautos pajamos Kėdainių r. sav. rinkliavos mokėtojų kategorijose 2017 m.	10
Lentelė 5. Valstybinio atliekų tvarkymo 2014–2020 m. plano rodiklių pasiekimas.....	11
Lentelė 6. Valstybinio atliekų tvarkymo 2014 – 2020 m. plano priemonių įgyvendinimas	11
Lentelė 7. Kauno reg. ir Kėdainių r. atliekų tvarkymo 2014–2020 m. plano veiksmų įgyvendinimas.....	12
Lentelė 8. Antrinių žaliavų tvarkymas Kėdainių r. sav.	14

Ivadas

UAB „Ekonominės konsultacijos ir tyrimai“ pagal 2018 m. balandžio 24 d. sutartį Nr. VP-241 su Kėdainių rajono savivaldybės administracija (toliau – Užsakovas) teikia Kėdainių rajono savivaldybėje taikomas dvinarės vietinės rinkliavos skaičiavimo metodikos įvertinimo paslaugas (toliau – Paslaugos). Paslaugos tikslas – įvertinti šiuo metu galiojančių Kėdainių rajono savivaldybėje dvinarės vietinės rinkliavos skaičiavimo metodikos teisingumą, esamo atliekų turėtojų registro trūkumus, taikomų lengvatų įtaką rinkliavos surinkimui ir jų taikymo būtinybę, susidariusių per 2017 m. mišrių komunalinių atliekų kiekius ir faktinius mišrių buitinių atliekų susikaupimo kiekius atskirose atliekų turėtojų kategorijose, per 2017 m. gautas pajamas už komunalinių atliekų surinkimą iš atskirų turėtojų kategorijų.

1. Esamos situacijos analizė

Kėdainių rajono savivaldybėje dvinarė rinkliava už komunalinių atliekų surinkimą ir tvarkymą pradėta taikyti 2016 m. gruodžio 30 d., savivaldybės tarybai priėmus sprendimą dėl Kėdainių rajono savivaldybės vietinės rinkliavos komunalinių atliekų surinkimą ir tvarkymą nuostatų tvirtinimo (Nr. TS-280). Dvinarė rinkliava susideda iš pastoviosios ir kintamosios rinkliavos dedamųjų. Pastoviąją rinkliavos dedamąją dalį moka visi fiziniai ir juridiniai asmenys, išskyrus teisės akte nustatytus atvejus. Ši dalis skaičiuojama pagal nekilnojamo turto paskirtį ir plotą arba pagal gyventojų / darbuotojų skaičių. Kintamąją rinkliavos dedamąją moka fiziniai ir juridiniai asmenys, kuriems teikiama komunalinių atliekų surinkimo ir tvarkymo paslauga. Ji skaičiuojama pagal susikaupimo normas.

Esamas rinkliavos modelis neskatina rūšiuoti. Svarstyti kitų rinkliavos dedamųjų taikymo įvertinimas (atliekų konteinerių skaičius ir tūris, ištuštinimo dažnumas, faktinis atliekų svoris).

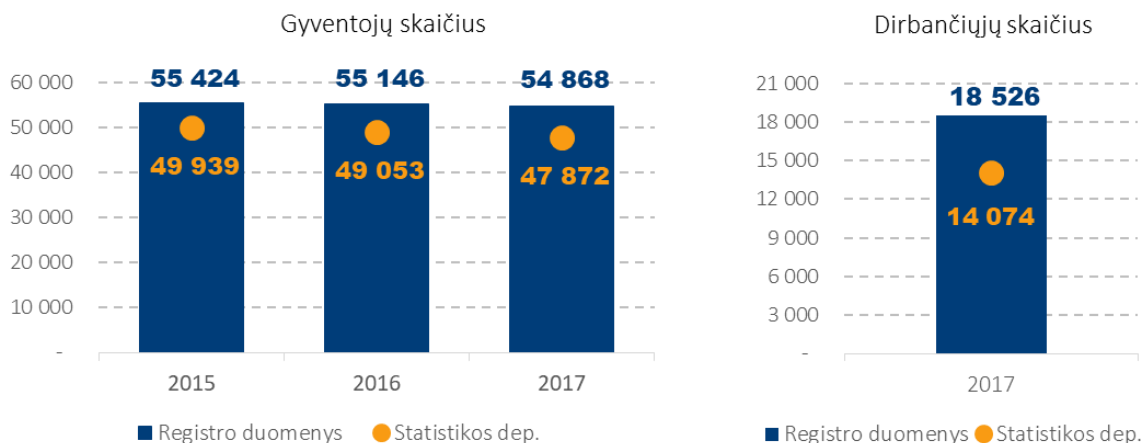
Esamos situacijos analizė atlikta atsižvelgiant į šiuos teisės aktus:

1. Lietuvos Respublikos aplinkos ministro 1999 m. liepos 14 d. įsakymas Nr. 217 „Dėl atliekų tvarkymo taisyklių patvirtinimo“;
2. Kėdainių rajono savivaldybės tarybos 2015 m. gegužės 29 d. sprendimas Nr. TS-120 „Dėl Kėdainių rajono savivaldybės atliekų tvarkymo (2014-2020 m.) plano patvirtinimo“;
3. Lietuvos Respublikos Vyriausybės 2013 m. liepos 24 d. nutarimo Nr. 711 „Dėl rinkliavos ar kitos įmokos už komunalinių atliekų surinkimą iš atliekų turėtojų ir atliekų tvarkymą dydžio nustatymo metodikos patvirtinimo“;
4. Lietuvos Respublikos aplinkos ministro 2012 m. spalio 23 d. įsakymo Nr. D1-857 „Dėl minimalių komunalinių atliekų tvarkymo paslaugos kokybės reikalavimų patvirtinimo“;
5. Lietuvos Respublikos aplinkos ministro 2013 m. vasario 20 d. įsakymo Nr. D1-150 „Dėl nekilnojamo turto objektų, kurių savininkas arba įgalioti asmenys privalo mokėti nustatytą rinkliavą arba sudaryti komunalinių atliekų tvarkymo paslaugos teikimo sutartį, rūšių sąrašo patvirtinimo“;
6. Lietuvos Respublikos aplinkos ministro 2012 m. lapkričio 20 d. įsakymo Nr. D1-950 „Dėl komunalinių atliekų turėtojų registro tvarkos aprašo patvirtinimo“;
7. Kėdainių rajono savivaldybės tarybos 2016 m. gruodžio 30 d. sprendimo Nr. TS-280 „Dėl Kėdainių rajono savivaldybės vietinės rinkliavos už komunalinių atliekų surinkimą ir tvarkymą nuostatų tvirtinimo“.

1.1 Atliekų turėtojų registras

Siekiant išsiaiškinti esamo Kėdainių r. sav. atliekų turėtojų registro trūkumus, buvo palyginti registro ir Lietuvos Statistikos departamento gyventojų skaičius (2015–2017 m.) ir dirbančiųjų skaičius (2017 m.) duomenys.

Paveikslas 1. Gyventojų ir dirbančiųjų skaičius Kėdainių r. sav.



Šaltinis: Lietuvos statistikos departamentas; Kėdainių r. sav. atliekų turėtojų registras

Tiek gyventojų, tiek dirbančiųjų skaičius Kėdainių r. sav. registre yra didesnis nei pateikta statistikos departamente. Galima daryti prielaidą, kad šį skirtumą lemia į registrą įtraukiami asmenys, esantys už Kėdainių rajono ribų bei vidinė migracija, dėl kurios į registrą nėra įtraukiami Kėdainių r. sav. gyvenantys, tačiau čia gyvenamosios vietos nedeclaravę asmenys.

Kėdainių r. sav. registre yra apskaitoma 100 proc. vietos gyventojų. Juridinių asmenų apskaitymas atliekų turėtojų registre tampa komplikuoatas dėl juridinių asmenų, turinčių filialus Kėdainių rajono savivaldybėje. Dėl šios priežasties yra manoma, kad ne visi juridiniai asmenys, turintys atliekų, yra įtraukti į registro duomenų bazę.

1.2 Taikomos lengvatos

Siekiant nustatyti taikomų lengvatų įtaką rinkliavos surinkimui ir įvertinti jų taikymo būtinybę, buvo atlikta palyginamoji panašių į Kėdainių r. savivaldybių analizė. 1 lentelėje pateikta Kėdainių, Utenos, Telšių, Šilutės, Radviliškio ir Jonavos rajonų savivaldybėse taikomų lengvatų suvestinė. Pilnas lengvatų sąrašas pateiktas 1 priede.

Lentelė 1. Kėdainių r. sav. ir panašiose savivaldybėse taikomos lengvatos

Lengvatų grupė	Kėdainiai	Utena	Telšiai	Šilutė	Radviliškis	Jonava
Žemos vidutinės mėnesio pajamos	+					
Nukentėję nuo okupacijos, SSRS agresijos asmenys	+					
Atliekama karo tarnyba	+				+	

Atlieka laisvės atėmimo bausmę	+				+
Gyvena slaugos namuose, gydomi stacionariose sveikatos priežiūros įstaigose	+				+
Mokosi, dirba, stažuojasi kitose savivaldybėse, užsienyje	+				+
Juridinių / fizinių asmenų nenaudojamos ar netinkamos naudoti patalpos	+	+		+	+
Darbuotojas yra vaiko priežiūros atostogose					+
Socialinės pašalpos gavėjai		+	+		
Daugiavaikės šeimos		+			
Vienas gyvenantis ir nedirbantis asmuo / pensinio amžiaus žmogus / neįgalus žmogus		+	+		

Šaltinis: Savivaldybių vietinės rinkliavos už komunalinių atliekų surinkimą ir tvarkymą nuostatai

Kėdainių r. sav. lengvatos yra taikomos septynioms žmonių grupėms: žemas pajamas uždirbantiems, nukentėjusiems nuo okupacijos, SSRS agresijos, atliekantiems karo tarnybą ar laisvės atėmimo bausmę, gyvenantiems slaugos namuose ar besigydantiems sveikatos priežiūros įstaigose, besimokantiems ar dirbantiems kitose savivaldybėse, užsienyje. Panašios lengvatos taikomos ir Radviliškio r. sav. Tačiau lyginant su kitais analizuojamais miestais, matyti, kad Kėdainiuose taikomų lengvatų skaičius yra didžiausias – Utenos r. sav. lengvatos taikomos keturioms gyventojų grupėms, Telšiuose – dviem, Šilutėje ir Jonavoje – tik vienai. Daugumoje savivaldybių rinkliava nerenkama iš juridinių ar fizinių asmenų, kurie nesinaudoja patalpomis arba jos nėra tinkamos naudotis.

2017 m. Kėdainių r. sav. lengvatos buvo taikomos 934 savivaldybės gyventojams. Apskaičiuota, kad Kėdainių r. sav. taikomų lengvatų dydis šiais metais buvo 12 807 Eur. Ši suma nuo viso rinkliavos biudžeto sudaro 1,4 proc.

1.3 TIPK leidimus turintys asmenys

Taršos integruota prevencija ir kontrolė (TIPK) tai būdas užtikrinti, kad įmonių veikla darytų kuo mažesnę žalą visai aplinkai, o ne atskiroms jos dalims. Taršos integruota prevencija ir kontrolė reiškia, kad visos galimo ūkinės veiklos poveikio aplinkai rūšys turi būti išanalizuojamos, o ūkinės veiklos metu jos turi būti valdomos ir kontroliuojamos. Kėdainių rajone veikia 24 TIPK leidimus turinčios įmonės, iš kurių 10 yra neapmokestintos dvinariu rinkliavos mokesčiu. 2017 m. šiose įmonėse dirbo 3 874 darbuotojai (21 proc. nuo visų dirbančiųjų), buvo išvežta 508,830 tonų atliekų.

Lentelė 2. Kėdainių r. sav. TIPK leidimus turintys neapmokestinti asmenys

Įmonės veiklos tipas	Įmonių skaičius	Darbuotojų skaičius	Pridodamų atliekų kiekis, t/metus	Galimai surenkamas rinkliavos dydis Eur/metus
Įmonės užsiimančios gamyba	4	2 473	124,680	9 892
Paslaugas teikiančios įmonės	5	821	300,850	19 704

Bendrabučiai, vaikų namai, vienuolynai pensionatai, ligoninės ir pan.	1	580	83,300	13 920
--	---	-----	--------	--------

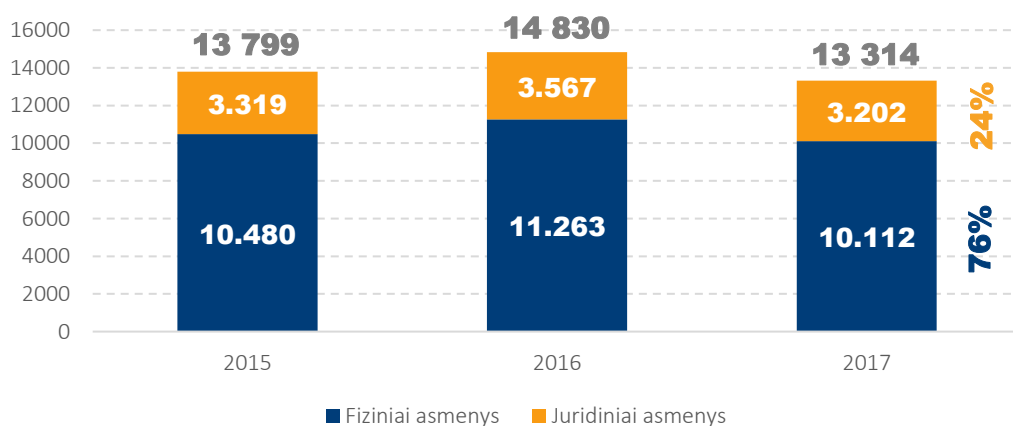
Šaltinis: Kėdainių r. sav. duomenys

Apskaičiuota, kad savivaldybė dėl neapmokestintų TIPK leidimus turinčių juridinių asmenų praranda apie 43 516 Eur. per metus. Jei ši suma būtų pridėta prie bendro rinkliavos biudžeto už komunalinių atliekų surinkimą ir tvarkymą, įvertinus padidėjusio atliekų kiekio tvarkymą, rinkliavos našta sumažėtų iki 1,12 proc.

1.4 Atliekų susidarymas

2015 m. Kėdainių r. sav. susidarė 13,8 tūkst. tonų mišrių komunalinių atliekų. 2 paveiksle matyti, kad 2016 m. mišrių komunalinių atliekų kiekis išaugo tūkstančiu tonų ir buvo lygus 14,8 tūkst. tonų, o 2017 m. sumažėjo iki 13,3 tūkst. tonų. Analizuojamu laikotarpiu didžiąją atliekų dalį sugeneravo fiziniai asmenys (apie 10,6 tūkst. t. arba 76 proc.). 2017 m. didžiausią dalį pagal mišrių komunalinių atliekų kiekį fizinių asmenų grupėje sudarė Kėdainių miesto, Vilainių, Paobelio, Janušavos ir Pelėdnagių kaimų gyventojai (7,4 tūkst. t. arba 73 proc.). Antroje vietoje buvo kiti savivaldybės gyventojai (2,2 tūkst. t. arba 21 proc.), trečioje – sodų valdų ir garažų valdytojai bendrijose (0,5 tūkst. t. arba 5 proc.).

Paveikslas 2. Atliekų susidarymas Kėdainių r. sav. tonomis



Šaltinis: Kėdainių r. sav. duomenys

Tarp juridinių asmenų, didžiausią kiekį mišrių komunalinių atliekų 2017 m. sugeneravo įstaigos, įmonės ir organizacijos, asmenys dirbantys pagal verslo liudijimą ar individualią veiklą ir prekybą vykdančios ir / ar maitinimo paslaugas teikiančios juridiniai asmenys. Kartu šios dvi grupės sugeneravo beveik pusę (46 proc.) visų juridinių asmenų atliekų. Mažiausiai atliekų Kėdainių r. sav. susidaro viešbučiuose, moteliuose, svečių namuose (7,6 t.) ir įmonėse, teikiančiose laidojimo paslaugas (13,3 t.).

Lentelė 3. Atliekų susidarymas Kėdainių r. sav. rinkliavos mokėtojų kategorijose 2017 m.

Nr.	Nekilnojamojo turto objektai ar rinkliavos mokėtojai*	Vietinės rinkliavos administravimo kintamieji	Kintamųjų skaičius	MKA kiekis, t.	Dalis nuo viso kiekio, proc.
			2017	2017	
1.	Istaigos, įmonės ir organizacijos, asmenys dirbantys pagal verslo liudijimą ar individualią veiklą	Darbuotojas	4 415	750,8	5,6%
2.	Prekybą vykdančios ir/arba maitinimo paslaugas teikiančios juridiniai asmenys (parduotuvės, barai, restoranai, kavinės, turgavietės-paviljonai ir kiti panašia veikla užsiimančios juridiniai asmenys)	Darbuotojas	942	736,9	5,5%
3.	Atviro tipo turgaviečių valdytojai	Plotas m ²	2 613	74,1	0,6%
4.	Viešbučiai, moteliai, svečių namai	Vietų skaičius (vietai)	74	7,6	0,1%
5.	Vaikų darželiai ir lopšeliai	Vaikas	1 339	227,7	1,7%
6.	Neformaliojo švietimo įstaigos	Moksleivis	819	39,0	0,3%
7.	Bendrojo ugdymo įstaigos	Moksleivis, studentas	4 321	303,7	2,3%
8.	Mokyklos bendrabučiai, vienuolynai, ligoninės, socialines paslaugas teikiančios įstaigos	Vieta	328	111,9	0,8%
9.	Sandėliavimo paslaugas teikiančios juridiniai asmenys Įmonės užsiimančios gamyba (įmonės užsiimančios žemės ūkio veikla (augalininkystė ir /ar gyvulininkystę), gamyklos, dirbtuvės, produkcijos perdirbimo įmonės, kalvės, kūrybinės dirbtuvės ir kiti panašia veikla užsiimančios juridiniai asmenys) Kiti juridiniai asmenys, kurių vykdomos veiklos negalima priskirti jokiai nurodytai veiklai	Darbuotojas	941	160,0	1,2%
10.	Juridiniai asmenys, užsiimančios šiltnamių veikla, ūkininkai, turintys samdomų darbuotojų	Darbuotojas	1 063	84,4	0,6%
11.	Paslaugas teikiančios įmonės (kirpyklos, siuvyklos, skalbyklos, batų taisyklos, buitinių prietaisų taisyklos, transporto priemonių remonto servisas, nuomos punktai ir kiti panašia veikla užsiimančios juridiniai asmenys)	Darbuotojas	1 008	344,0	2,6%
12.	Juridiniai asmenys vykdančios ne maisto prekių prekybą	Darbuotojas	668	227,9	1,7%
13.	Fiziniai ir juridiniai asmenys, vykdančios kaimo turizmo sodybų veiklą	Miegamoji vieta	126	14,1	0,1%
		Svečio vieta	242	15,1	0,1%
14.	Įmonės teikiančios laidojimo paslaugas	Salė	3	1,0	0,0%
		Darbuotojas	36	12,3	0,1%
15.	Kėdainių miesto, Vilainių k., Paobelio k., Janušavos k., Pelėdnagių k. gyventojai	Asmuo	31 064	7 395,6	55,5%
16.	Kiti savivaldybės gyventojai	Asmuo	16 426	2 234,6	16,8%
17.	Sodų valdų ir garažų valdytojai bendrijose	Valda	6 069	481,6	3,6%
18.	Ūkininko ūkio valdytojai	Ūkininko ūkis	1 026	91,9	0,7%
			Viso:	13 314,3	100%

*Remiantis 2018 m. vasario 15 d. sprendimu dėl Kėdainių r. sav. metinės vietinės rinkliavos už komunalinių atliekų surinkimą ir tvarkymą nuostatų tvirtinimo, buvo išskirta 20 rinkliavos mokėtojų kategorijų. Čia 18, 19 ir 20 kategorijos yra sujungtos į vieną ir pateiktos eilutėje Nr. 9.

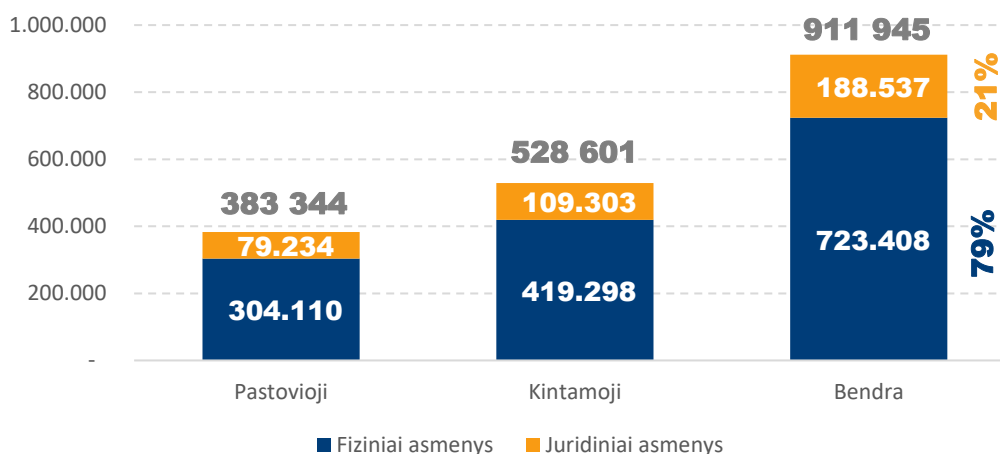
Šaltinis: Kėdainių r. sav. duomenys

Vienam darbuotojui tenkantis vidutinis mišrių komunalinių atliekų kiekis, palyginus su vienu gyventoju tenkančiu kiekiu, yra didelis. Tai reiškia, kad kai kurie juridiniai asmenys, naudodamiesi mišrių komunalinių atliekų tvarkymo sistema, pridoda gamyboje susidarantį atliekas.

1.5 Pajamos už komunalinių atliekų surinkimą

Kėdainių r. sav. už komunalinių atliekų surinkimą yra taikoma dvinarė rinkliava. Ji susideda iš pastoviosios ir kintamosios dalies. 2017 m. iš atliekų turėtojų buvo surinkta daugiau nei 383,3 tūkst. Eur. pastoviosios rinkliavos dedamosios. Kadangi kintamosios dedamosios įkainiai visoms rinkliavos mokėtojų kategorijoms yra didesni nei pastoviosios, už šią dedamąją buvo gauta kiek daugiau pajamų – 528,6 tūkst. Eur. Susumavus abejas dedamąsias, buvo gauta bendra pajamų suma, kuri yra lygi 911,9 tūkst. Eur. 3 paveiksle matyti, kad didžioji pajamų dalis yra gaunama iš fizinių asmenų – net 79 proc. Tuo tarpu susidarančių atliekų kiekių santykis tarp fizinių ir juridinių asmenų yra kiek kitoks – fizinių asmenų kategorijoje susidarė 76 proc., o juridinių – 24 proc. atliekų. Tai reiškia, kad Kėdainių r. sav. gyventojams tenkanti rinkliavos našta yra šiek tiek per didelė ir neatitinka realaus sugeneruojamų atliekų kiekio.

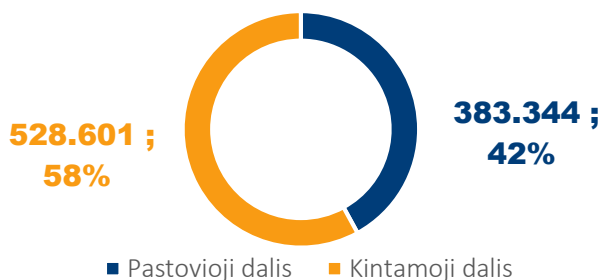
Paveikslas 3. Pajamos už komunalinių atliekų surinkimą Kėdainių r. sav. 2017 m.



Šaltinis: Kėdainių r. sav. duomenys

2017 m. didžiausią dalį pagal gautas pajamas už komunalinių atliekų surinkimą fizinių asmenų grupėje sudarė Kėdainių miesto, Vilainių, Paobelio, Janušavos ir Pelėdnagių kaimų gyventojai (515,7 tūkst. Eur. arba 71 proc.). Antroje vietoje buvo kiti savivaldybės gyventojai (177,4 tūkst. Eur. arba 25 proc.), trečioje – sodų valdų ir garažų valdytojai bendrijose (30,3 tūkst. t. arba 4 proc.).

Paveikslas 4. Pastoviosios ir kintamosios dalies santykis Kėdainių r. sav. 2017 m.



Šaltinis: Kėdainių r. sav. duomenys

Tarp juridinių asmenų, didžiausia rinkliava 2017 m. buvo surinkta iš įstaigų, įmonių ir organizacijų, asmenų dirbančių pagal verslo liudijimą ar individualią veiklą ir prekybą vykdančių ir / ar maitinimo paslaugas teikiančių juridinių asmenų. Kartu šios dvi grupės sugeneravo daugiau nei pusę (52 proc.) visų juridinių asmenų pajamų. Mažiausiai suma Kėdainių r. sav. buvo surinkta iš viešbučių, motelių, svečių namų (481 Eur.), įmonių, teikiančių laidojimo paslaugas (936 Eur.) ir neformaliojo švietimo įstaigų (983 Eur.).

Lentelė 4. Gautos pajamos Kėdainių r. sav. rinkliavos mokėtojų kategorijose 2017 m.

Nr.	Nekilnojamojo turto objektai ar rinkliavos mokėtojai*	Priskaičiuota rinkliava, Eur., 2017 m.			Dalis nuo visų pajamų, proc.
		Pastovioji	Kintamoji	Bendra	
1.	Įstaigos, įmonės ir organizacijos, asmenys dirbantys pagal verslo liudijimą ar individualią veiklą	16 777	22 958	39 735	4,4%
2.	Prekybą vykdančios ir/arba maitinimo paslaugas teikiančios juridiniai asmenys (parduotuvės, barai, restoranai, kavinės, turgavietės-paviljonai ir kiti panašia veikla užsiimančios juridiniai asmenys)	24 492	33 912	58 404	6,4%
3.	Atviro tipo turgaviečių valdytojai	1 045	1 568	2 613	0,3%
4.	Viešbučiai, moteliai, svečių namai	200	281	481	0,1%
5.	Vaikų darželiai ir lopšeliai	5 758	7 900	13 658	1,5%
6.	Neformaliojo švietimo įstaigos	410	573	983	0,1%
7.	Bendrojo ugdymo įstaigos	5 617	7 346	12 963	1,4%
8.	Mokyklos bendrabučiai, vienuolynai, ligoninės, socialines paslaugas teikiančios įstaigos	3 280	4 592	7 872	0,9%
9.	Sandėliavimo paslaugas teikiančios juridiniai asmenys Įmonės užsiimančios gamyba (įmonės užsiimančios žemės ūkio veikla (augalininkystė ir /ar gyvulininkystė), gamyklos, dirbtuvės, produkcijos perdirbimo įmonės, kalvės, kūrybinės dirbtuvės ir kiti panašia veikla užsiimančios juridiniai asmenys) Kiti juridiniai asmenys, kurių vykdomos veiklos negalima priskirti jokiai nurodytai veiklai	1 600	2 164	3 764	0,4%
10.	Juridiniai asmenys, užsiimančios šiltnamių veikla, ūkininkai, turintys samdomų darbuotojų				
11.	Paslaugas teikiančios įmonės (kirpyklos, siuvyklos, skalbyklos, batų taisyklos, buitinių prietaisų taisyklos, transporto priemonių remonto servisas, nuomos punktai ir kiti panašia veikla užsiimančios juridiniai asmenys)	10 080	14 112	24 192	2,7%
12.	Juridiniai asmenys vykdančios ne maisto prekių prekybą	6 680	9 352	16 032	1,8%
13.	Fiziniai ir juridiniai asmenys, vykdančios kaimo turizmo sodybų veiklą	340	466	806	0,1%
		411	557	968	0,1%
14.	Įmonės teikiančios laidojimo paslaugas	30	42	72	0,0%
		360	504	864	0,1%
15.	Kėdainių miesto, Vilainių k., Paobelio k., Janušavos k., Pelėdnagių k. gyventojai	217 448	298 214	515 662	56,5%
16.	Kiti savivaldybės gyventojai	73 917	103 484	177 401	19,5%
17.	Sodų valdų ir garažų valdytojai bendrijose	12 745	17 600	30 345	3,3%
18.	Ūkininko ūkio valdytojai	2 155	2 975	5 130	0,6%
Viso:				911 945	100%

*Remiantis 2018 m. vasario 15 d. sprendimu dėl Kėdainių r. sav. metinės vietinės rinkliavos už komunalinių atliekų surinkimą ir tvarkymą nuostatų tvirtinimo, buvo išskirta 20 rinkliavos mokėtojų kategorijų. Čia 18, 19 ir 20 kategorijos yra sujungtos į vieną ir pateiktos eilutėje Nr. 9.

Šaltinis: Kėdainių r. sav. duomenys

2016 m. buvo įvestas taršos mokestis už mišrių komunalinių atliekų utilizavimą, o nuo 2018 m. padidintas. Dėl šio mokesčio didėja mišrių komunalinių atliekų tvarkymo sąnaudos. Rekomenduotina iš naujo įvertinti mišrių komunalinių atliekų tvarkymo sąnaudas ir esant poreikiui perskaičiuoti rinkliavos dydį.

1.6 Atliekų tvarkymo planų vykdymas

Kėdainių r. sav. privalomų rodiklių, nustatytų Valstybiniame atliekų tvarkymo 2014–2020 m. plane, pasiekimas pateiktas 4 lentelėje. Šiuo metu savivaldybėje sąvartynuose yra šalinama 15 proc. komunalinių atliekų, yra įrengti 2 mišrių komunalinių atliekų mechaninio ir mechaninio biologinio apdorojimo įrenginiai ir 100 proc. užtikrinta komunalinių atliekų tvarkymo paslauga. Tai reiškia, kad Kėdainių r. sav. pasiekė visus valstybiniame atliekų tvarkymo plane nurodytus rodiklius.

Lentelė 5. Valstybinio atliekų tvarkymo 2014–2020 m. plano rodiklių pasiekimas

Rodiklis	Planas 2016 m.	Planas 2020 m.	Faktas
Komunalinių atliekų, šalinamų sąvartynuose, kiekis, procentais	55	35	15
Įrengti ir veikiantys mišrių komunalinių atliekų mechaninio ir mechaninio biologinio apdorojimo įrenginiai, vienetais*	2	2	2
Užtikrinta komunalinių atliekų tvarkymo paslauga, procentais	100	100	100

*taikoma Kauno regionui

Šaltinis: Valstybinis atliekų tvarkymo planas 2014 – 2020 m.; Kėdainių r. sav. duomenys

Kėdainių r. sav. skirtų priemonių, nustatytų Valstybiniame atliekų tvarkymo 2014–2020 m. plane, vykdymas pateiktas 5 lentelėje. Savivaldybė yra įgyvendinusi visas praėjusiam laikotarpiui terminuotas priemones: įrengta biologiškai skaidžių atliekų surinkimo aikštelė, įrengti mechaninio ir mechaninio biologinio apdorojimo įrenginiai. Plane buvo numatyta organizuoti maisto / virtuvės atliekų rūšiuojamąjį surinkimą ir / ar individualų kompostavimą, tačiau 2016 m. atlikta studija atskleidė, kad maisto atliekų surinkimo sistemos įrenginėti neapsimoka, nes nebus gauta siekama nauda. Šiuo metu Kėdainių r. sav. yra pastatyti 429 antrinių žaliavų konteineriai, tačiau siekiant pilnai įgyvendinti plane nurodytą priemonę, buvo įvykdytas pirkimas dėl antrinių žaliavų konteinerių gyventojams. Likusios Valstybiniame atliekų tvarkymo priemonės yra įgyvendintos.

Lentelė 6. Valstybinio atliekų tvarkymo 2014 – 2020 m. plano priemonių įgyvendinimas

Priemonė	Įvykdymo terminas	Faktas
Gyventojams ar kitiems asmenims, kurių atliekų tvarkymą organizuoja savivaldybės, užtikrinti žaliųjų atliekų surinkimą ir tvarkymą arba tokių atliekų tvarkymą susidarymo vietoje	2015	Biologiškai skaidžių atliekų surinkimo aikštelė
Įrengti mechaninio biologinio arba mechaninio apdorojimo įrenginius, kuriuose būtų atskiriamos ir apdorojamos arba perduodamos toliau apdoroti biologiškai skaidžios atliekos	2015	Įgyvendinta
Organizuoti maisto / virtuvės atliekų rūšiuojamąjį surinkimą ir (ar) individualų kompostavimą, įrengti pakankamus pajėgumus šioms maisto / virtuvės atliekoms apdoroti	2018	Atlikta 2016m galimybių studija (užsakovas VŠĮ Kauno regiono atliekų tvarkymo centras) kuri

Priemonė	Įvykdymo terminas	Faktas
		teikia išvadą: Neįrenginėti maisto atliekų surinkimo sistemos.
Pastatyti nustatytais atstumais reikiamą kiekį antrinių žaliavų surinkimo konteinerių arba taikyti kitas antrinių žaliavų surinkimo priemones	2014–2017	Įvykęs pirkimas dėl antrinių žaliavų konteinerių gyventojams
Didinti didelių gabaritų atliekų surinkimo aikštelių skaičių arba taikyti kitas atliekų surinkimo priemones (pavyzdžiui, apvažiuojant)	2014–2020	1 ir pakankamas
Regioniniuose ir savivaldybių atliekų tvarkymo planuose numatyti ir taikyti buitįje susidarantių pavojingųjų ir tekstilės atliekų surinkimo priemones, taip pat ir surinkimą apvažiuojant	2014–2020	Apvažiovimo būdu surenkamos pavojingos; Planuojamas ES projektas 41 tekstilės konteineris
Visiems atliekų turėtojams teikti viešąją komunalinių atliekų tvarkymo paslaugą, atitinkančią minimalius kokybės reikalavimus, kuriuos nustato Aplinkos ministerija	2014–2020	Įgyvendinta

Šaltinis: Valstybinis atliekų tvarkymo planas 2014 – 2020 m.; Kėdainių r. sav. duomenys

Kauno regiono ir Kėdainių rajono atliekų tvarkymo planuose (2014–2020 m.) nurodyti veiksmai sutampa. Veiksmų, nustatytų šiuose dokumentuose vykdymas pateiktas 6 lentelėje. Savivaldybė yra įgyvendinusi visus praėjusiam laikotarpiui terminuotus veiksmus: patvirtinti ar atnaujinti konteinerių aikštelių išdėstymo schemas, sukurti komunalinių atliekų turėtojų registrą ir sudaryti sąlygas naudotis viešąja komunalinių atliekų tvarkymo paslauga. Probleminių atliekų srautai Kėdainių r. sav. yra surenkamos apvažiovimo būdu ne rečiau kaip 2 kartus per metus kiekvienam atliekų srautui. Kalbant apie atliekų tvarkymo kontrolės sistemą, svarbu paminėti, kad savivaldybės administracijos viešosios tvarkos skyrius ir vežėjai rengia planinius ir neplaninius patikrinimus.

Lentelė 7. Kauno reg. ir Kėdainių r. atliekų tvarkymo 2014–2020 m. plano veiksmų įgyvendinimas

Veiksmas	Įvykdymo terminas	Planas	Faktas
Apmokestinamųjų gaminių, tekstilės, statybos ir griovimo, pavojingųjų atliekų surinkimo apvažiovimo būdu organizavimas	2015-2020	Ne mažiau kaip 2 kartus per metus kiekvienam atliekų srautui	Įgyvendinta
Patvirtinti ar atnaujinti konteinerių aikštelių išdėstymo schemas	2015	1 vnt.	Įgyvendinta
Sukurti komunalinių atliekų turėtojų registrą ir jame registruoti komunalinių atliekų turėtojus	2015-2016	1 vnt.	Fiziniai 100 % Juridinius sudėtinga suregistruoti apmokestinti pagal visus turimus oficialius registrų duomenis
Visiems atliekų turėtojams sudaryti sąlygas naudotis viešąja komunalinių atliekų tvarkymo paslauga	2015-2016	Tarybos sprendimas	Įgyvendinta
Steigti/efektyvinti atliekų tvarkymo kontrolės sistemą	2015-2020	Veikianti kontrolės sistema	Viešosios tvarkos skyrius, Vežėjas, (planiniai ir neplaniniai patikrinimai)

Šaltinis: Kauno regiono atliekų tvarkymo planas 2014–2020 m.; Kėdainių rajono atliekų tvarkymo planas 2014–2020 m.; Kėdainių r. sav. duomenys.

Apibendrinant galima teigti, kad didžioji dalis užduočių, nustatytų Valstybiniame strateginiame, Kauno regiono ir Kėdainių rajono atliekų tvarkymo planuose, yra įgyvendintos arba šiuo metu vykdomos.

1.7 Atliekų tvarkymo paslaugų vartotojų pasitenkinimas

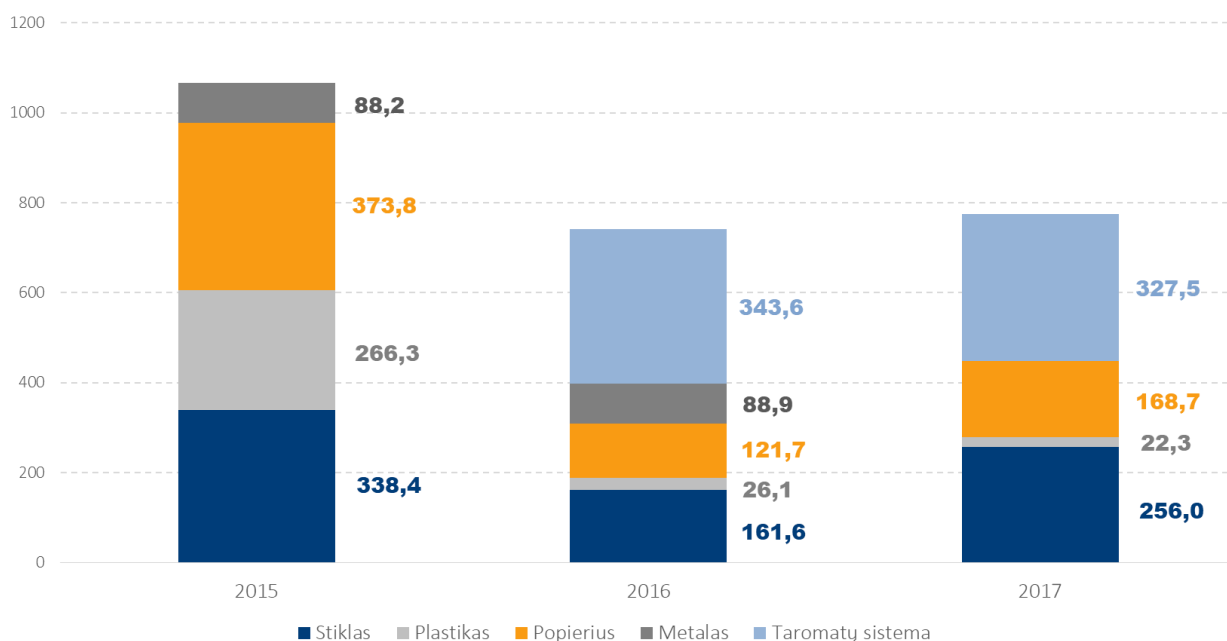
Kėdainių r. sav. nėra sukurta atliekų tvarkymo paslaugų vartotojų pasitenkinimo vertinimo sistema. Paslaugų tiekėjas (atliekų vežėjas) sistemingai neregistruoja vartotojų skundų. Siekiant užtikrinti sistemingą grįžtamojo ryšio surinkimą iš suinteresuotų šalių, nustatyti paslaugų atitikimą kokybės reikalavimus bei klientų poreikius, rekomenduojama Kėdainių r. sav. sukurti sistemingą vartotojų pasitenkinimo analizės sistemą. Tai yra, periodiškai vykdyti vartotojų pasitenkinimo paslaugomis apklausas dėl:

- Mišrių komunalinių atliekų surinkimo, vežimo, rūšiavimo, apdorojimo, saugojimo ir šalinimo;
- Dvinarės vietinės rinkliavos administravimo.

1.8 Antrinių žaliavų tvarkymo sistema

Palyginus 2015–2017 m. surenkamų antrinių žaliavų kiekius, matyti, kad nuo 2016 m. pradėjusi veikti taromatų sistema kasmet surinka apie 335,6 tonų pakuočių atliekų Kėdainių r. sav. Vis dėlto, bendras surenkamų antrinių atliekų kiekis nuo šių metų sumažėjo, taigi galima teigti, kad taromatų sistema nekompensuoja bendro antrinių žaliavų surinkimo potencialo. Svarstytinas kitų rinkliavos dedamųjų taikymo įvertinimas.

Paveikslas 5. Antrinių žaliavų tvarkymas Kėdainių r. sav.



Šaltinis: Kėdainių r. sav. duomenys

Lietuvoje 2016 m. pradėjusi veikti depozito sistema akivaizdžiai sumažino antrinių žaliavų surinkimą specializuotuose konteineriuose – 62,7 proc., lyginant su 2015 m. 2017 m. surenkamų antrinių žaliavų kiekis šiek tiek išaugo, tačiau vis dar išliko gerokai žemesnis nei analizuojamo laikotarpio pradžioje. Didžiausi pokyčiai yra matomi plastiko atliekų grupėje – 2015 – 2017 m. laikotarpiu šių surenkamų atliekų kiekis specializuotuose konteineriuose sumažėjo 91,6 proc. arba 244 t. Išmetamų stiklo ir popieriaus atliekų kiekis

2016 m., lyginant su 2015 m. sumažėjo atitinkamai 52,3 proc. (177 t.) ir 67,4 proc. (252 t.). 2017 m. šie rodikliai vėl išaugo, atitinkamai 58,5 proc. (94 t.) ir 38,6 proc. (47 t.). Atliekos, priklausančios metalo grupei 2016 m. šiek tiek išaugo, o 2017 m. rodmenys nebuvo užfiksuoti.

Lentelė 8. Antrinių žaliavų tvarkymas Kėdainių r. sav.

	2015	2016	2017
Antrinės žaliavos:	1066,62	398,21	447,01
Stiklas	338,36	161,56	256,02
Plastikas	266,31	26,12	22,31
Popierius	373,77	121,68	168,68
Metalas	88,18	88,85	

Šaltinis: Kėdainių r. sav. duomenys

1.9 Probleminių atliekų srautai

Kėdainių r. sav. gyventojams sudarytos pakankamos sąlygos komunalines atliekas rūšiuoti susidarymo vietoje arba pristatyti jas į specialias surinkimo vietas. Tačiau, nepaisant šiuo metu egzistuojančios atliekų tvarkymo sistemos, yra tam tikri atliekų srautai, kurių tvarkymas savivaldybėje sukelia problemų. Minėti srautai susidaro dėl gyventojų neinformavimo apie stiekių tvarkymo galimybes, priemonių atliekoms tvarkyti trūkumo bei gyventojų sąmoningumo stokos.

Ne visi rajone susidarę probleminiai atliekų srautai yra atskirai apskaitomi. Dauguma minėtų atliekų yra priskaičiuojamos prie mišrių, didelių gabaritų ar biologiškai suyrančių atliekų (žaliųjų). Ne konteineryje rastos atliekos yra tvarkomos kaip šeimininkės. Jos yra surenkamos iš įvairių rajono vietų ir vežamos į rūšiavimo liniją, kompostuojamos ar šalinamos sąvartyne, priklausomai nuo jų rūšies.

Probleminių atliekų srautų tvarkymas Kėdainių r. sav.:

- VšĮ Kauno regiono atliekų tvarkymo centro užsakyta galimybių studija¹ atskleidė, kad maisto atliekų surinkimo sistemos Kėdainių r. sav. diegti nereikia. Atliekų kiekis ir transportavimo atstumas nėra pakankamas norimai naudai pasiekti;
- Šiuo metu pavojingos atliekos yra surenkamos apvažiavimo būdu, vartotojus pagal sutartis aptarnauja du tiekėjai;
- Šiuo metu nėra atskiros tekstilės atliekų surinkimo sistemos. Planuojamas ES projekto lėšomas įsigyti ir pastatyti 41 tekstilės konteinerį.

¹ Maisto ir virtuvės atliekų surinkimo ir sutvarkymo galimybių Kauno regiono savivaldybėse analizė, 2016 m.

Išvados ir rekomendacijos

- Esamas rinkliavos modelis neskatina rūšiuoti. Svarstytinas kitų rinkliavos dedamųjų taikymo įvertinimas (atliekų kontenerių skaičius ir tūris, ištuštinimo dažnumas, faktinis atliekų svoris);
- Visi fiziniai asmenys, turintys mokėti vietinę rinkliavą už komunalinių atliekų surinkimą ir tvarkymą yra įtraukti į registrą. Nesant galimybei prieiti prie oficialių duomenų apie juridinius asmenis, turinčius filialus Kėdainių r. sav., kyla problema dėl juridinių asmenų apskaitymo atliekų turėtojų registre;
- Palyginus fizinių ir juridinių asmenų surenkamų atliekų kiekio ir surenkamos rinkliavos dydžio santykius, fiziniams asmenims tenka didesnė rinkliavos našta. Rekomenduotina perskaičiuoti juridinių asmenų rinkliavos už komunalinių atliekų surinkimą ir tvarkymą dydžius;
- Vienam darbuotojui tenkantis vidutinis mišrių komunalinių atliekų kiekis, palyginus su vienu gyventojui tenkančiu kiekiu, yra didelis. Tai reiškia, kad kai kurie juridiniai asmenys, naudodamiesi mišrių komunalinių atliekų tvarkymo sistema, priduoja gamyboje susidarancias atliekas;
- Dėl įvesto ir padidinto taršos mokesčio, didėja mišrių komunalinių atliekų tvarkymo sąnaudos. Rekomenduotina iš naujo įvertinti mišrių komunalinių atliekų tvarkymo sąnaudas ir esant poreikiui perskaičiuoti rinkliavos dydį;
- Taikomos vietinės rinkliavos lengvatos yra panašios kaip ir kitų panašių r. sav. lengvatos. Taikomų lengvatų dydis pinigine išraiška, palyginus su visu rinkliavos biudžetu yra santykinai mažas;
- Neapmokestintų juridinių asmenų, turinčių TIPK leidimus, įtraukimas į rinkliavos sistemą neturės didelės įtakos gaunamų pajamų dydžiui ir rinkliavos dydžių pasikeitimui;
- Didžioji dalis užduočių, nustatytų Valstybiniame strateginiame, Kauno regiono ir Kėdainių rajono atliekų tvarkymo planuose, yra įgyvendintos arba šiuo metu vykdomos;
- Nėra sukurta atliekų tvarkymo paslaugų vartotojų pasitenkinimo tyrimo sistema.

Priedai

1 priedas

Kėdainių raj. ir kitų rajonų savivaldybių taikomų lengvatų suvestiniai duomenys

Lengvata	Kėdainiai	Utenos	Telšių	Šilutės	Radviliškio	Jonavos	Vilkaviškio
11.1.1. vidutinės mėnesio šeimos nario pajamos yra lygios valstybės remiamoms pajamoms ar už jas mažesnės (vietinės rinkliavos lengvata netaikoma, jei darbingas asmuo nedirba ir neregistruotas darbo biržoje);	+						
11.1.2. 50 proc. vietinės rinkliavos už komunalinių atliekų surinkimą ir tvarkymą dydis kompensuojamas asmenims, pripažintiems nukentėjusiais nuo 1939–1990 metų okupacijos bei nepriklausomybės gynėjams, nukentėjusiems nuo 1991 m. sausio 11–13 dienomis ir po to vykdytos SSRS agresijos (teisės aktų nustatyta tvarka).	+						
11.1.3. asmenys atlieka privalomąją karo tarnybą;	+				+		
11.1.4. asmenys atlieka laisvės atėmimo bausmę, laikomi kardomojo kalinimo vietose ne trumpiau kaip 30 (trisdešimt) kalendorinių dienų;	+				+		
11.1.5. asmenys, gyvenantys senelių/slaugos namuose ne trumpiau kaip 30 (trisdešimt) kalendorinių dienų;	+				+		
11.1.6. asmenys gydossi stacionariuose sveikatos priežiūros įstaigose ne trumpiau kaip 30 (trisdešimt) kalendorinių dienų;	+				+		
11.2.1. asmenys išvykę mokytis į kitų savivaldybių ar kitų užsienio valstybių ugdymo įstaigas.	+				+		
57. Juridinių asmenų patalpos, kurios yra nenaudojamos, jose nevykdoma jokia veikla ir nesukuria atliekų yra atleidžiamos nuo rinkliavos mokesčio Savivaldybės tarybos sprendimu				+			
58. Fizinių asmenų patalpos, kurios yra pripažįstamos kaip netinkamos naudoti yra atleidžiamos nuo savivaldybės mokesčio Savivaldybės tarybos sprendimu.				+			
43. Nuo kintamosios dedamosios mokėjimo atleidžiami Vietinės rinkliavos mokėtojai, Rinkliavos administratoriui deklaruavę, kad tam tikru laikotarpiu nebus naudojamas nekilnojamojo turto objektu arba turėtų būti taikomas mažesnis parametras (mažesnis gyventojų/darbuotojų skaičius), ir iš šio objekto tuo laikotarpiu komunalinės atliekos neimamos.		+			+	+	
46.5. yra išvykęs stažuotis					+		
46.6. yra išvykęs dirbti (pagal darbo pobūdžio santykius su darbdaviu, nuolatinė darbo vieta – ne Šiaulių regione).					+		
47.1. darbuotojas yra vaiko priežiūros atostogose;					+		
47.2. pagal darbo sutartį darbuotojo darbo vieta yra ne Šiaulių regione;					+		
47.3. dirba transporto įmonėje ir pagal darbo pobūdžio santykius su darbdaviu, daugiau nei pusę darbo laiko praleidžia išvykęs į užsienį.					+		
26. NT objektas, kuris yra netinkamas naudoti ir/ar visiškai nenaudojamas, NT objekto savininko argumentuotu prašymu arba Administratoriaus argumentuotu sprendimu gali būti						+	

Lengvata	Kėdainiai	Utenos	Telšių	Šilutės	Radviliškio	Jonavos	Vilkaviškio
perkeliamas į netinkamų naudoti ir/ar nenaudojamų NT objektų kategoriją ir jam nustatomas minimalus DVJ dydis. DVJ pastoviosios dedamosios dydis netinkamiems naudoti ir/ar nenaudojamiems NT objektams nustatomas toks, kad būtų padengtos minimalios DVJ administravimo sąnaudos. Į netinkamų naudoti ir/ar nenaudojamų NT objektų kategoriją įtraukiami netinkami naudoti/gyventi ar fiziškai sunaikinti NT objektai savivaldybės teritorijoje. Už šiuos pastatus mokamas minimalus DVJ dydis.							
33. Tuo atveju, jeigu gyvenamajame būste faktinis gyventojų skaičius yra mažesnis už apmokestintų kintamąją DVJ dalimi gyventojų skaičių, NT objekto savininkas ar jo įgaliotas asmuo turi teisę pateikti Asmenų skaičiaus gyvenamajame būste ar individualiame gyvenamajame name deklaraciją, kuri suteikia teisę nemokėti kintamos DVJ dalies už negyvenančius NT objekte fizinius asmenis.						+	
36. Tuo atveju, jeigu NT objekto/jo dalies faktiškai naudojama paskirtis skiriasi nuo NT registro išrašė nurodytos paskirties, NT objekto savininkas ar jo įgaliotas asmuo turi teisę kreiptis į Administratorių ir pateikti Nekilnojamojo turto objekto ploto/paskirties tikslinimo deklaraciją, nurodant faktiškai naudojamą NT objekto/jo dalies paskirtį. Administratoriaus sprendimu pakeitus NT objekto/jo dalies naudojimo paskirtį, naujai įvertintas DVJ dydis mokamas nuo kito mėnesio po sprendimo priėmimo.						+	
4.1.1 50 proc. socialinės pašalpos gavėjams;		+	+				
4.1.2. 50 proc. daugiavaikėms šeimoms;		+					
4.1.3. 50 proc. nekilnojamo turto savininkams, turintiems nekilnojamą turtą Mockėnų kaime, Utenos rajone.		+					
4.2 sumažinant 20 proc. pastoviosios įmokos dalį už komunalinių atliekų surinkimą iš atliekų turėtojų ir atliekų tvarkymą gyvenamosios paskirties objekto savininkui, vienam deklaruojamam gyvenamąjį vietą tame objekte.		+					
6.2. 50 proc. vienas gyvenantis ir nedirbantis pensinio amžiaus asmuo arba asmuo, gaunantis išankstinę senatvės pensiją ar šalpos kompensaciją				+			
6.3. 50 proc. vienam gyvenančiam ir nedirbančiam neįgaliam asmeniui, kuriam nustatytas 0-40 proc. darbingumo lygis				+			
32. Vietinės rinkliavos lengvatų suteikimo tvarką nustato Vilkaviškio rajono savivaldybės taryba atskiru sprendimu.							+

Kėdainių raj. savivaldybės atliekų turėtojų registro suvestiniai duomenys 2017 m.

Nr.	Nekilnojamojo turto objektai ar rinkliavos mokėtojai	Vietinės rinkliavos administravimo kintamieji	Kintamųjų skaičius 2017
1.	Įstaigos, įmonės ir organizacijos, asmenys dirbantys pagal verslo liudijimą ar individualią veiklą	Darbuotojas	4415
2.	Prekybą vykdančios ir/arba maitinimo paslaugas teikiančios juridiniai asmenys (parduotuvės, barai, restoranai, kavinės, turgavietės-paviljonai ir kiti panašia veikla užsiimančios juridiniai asmenys)	Darbuotojas	942
3.	Atviro tipo turgaviečių valdytojai	Plotas m2	2613
4.	Viešbučiai, moteliai, svečių namai	Vietų skaičius (vietai)	74
5.	Vaikų darželiai ir lopšeliai	Vaikas	1339
6.	Neformaliojo švietimo įstaigos	Moksleivis	819
7.	Bendrojo ugdymo įstaigos	Moksleivis, studentas	4321
8.	Mokyklos bendrabučiai, vienuolynai, ligoninės, socialines paslaugas teikiančios įstaigos	Vieta	328
9.	Sandėliavimo paslaugas teikiančios juridiniai asmenys Įmonės užsiimančios gamyba (įmonės užsiimančios žemės ūkio veikla (augalininkystė ir /ar gyvulininkystė), gamyklos, dirbtuvės, produkcijos perdirbimo įmonės, kalvės, kūrybinės dirbtuvės ir kiti panašia veikla užsiimančios juridiniai asmenys) Kiti juridiniai asmenys, kurių vykdomos veiklos negalima priskirti jokiai nurodytai veiklai	Darbuotojas	941
10.	Juridiniai asmenys, užsiimančios šiltnamių veikla, ūkininkai, turintys samdomų darbuotojų	Darbuotojas	1063
11.	Paslaugas teikiančios įmonės (kirpyklos, siuvyklos, skalbyklos, batų taisyklos, buitinių prietaisų taisyklos, transporto priemonių remonto servisas, nuomos punktai ir kiti panašia veikla užsiimančios juridiniai asmenys)	Darbuotojas	1008
12.	Juridiniai asmenys vykdančios ne maisto prekių prekybą	Darbuotojas	668
13.	Fiziniai ir juridiniai asmenys, vykdančios kaimo turizmo sodybų veiklą	Miegamoji vieta	126
		Svečio vieta	242
14.	Įmonės teikiančios laidojimo paslaugas	Salė	3
		Darbuotojas	36
15.	Kėdainių miesto, Vilainių k., Paobelio k., Janušavos k., Pelėdnagių k. gyventojai	Asmuo	31064
16.	Kiti savivaldybės gyventojai	Asmuo	16426
17.	Sodų valdų ir garažų valdytojai bendrijose	Valda	6069
18.	Ūkininko ūkio valdytojai	Ūkininko ūkis	1026

Šaltinis: Savivaldybių vietinės rinkliavos už komunalinių atliekų surinkimą ir tvarkymą nuostatai

Kėdainių raj. savivaldybės palėntas MKA konteinerių tūris pagal atliekų turėtojų kategorijas suvestiniai duomenys 2017 m.

Nr.	Nekilnojamojo turto objektai ar rinkliavos mokėtojai	Pakeltas MKA konteinerių tūris, m ³ 2017
1.	Įstaigos, įmonės ir organizacijos, asmenys dirbantys pagal verslo liudijimą ar individualią veiklą	4505
2.	Prekybą vykđantys ir/arba maitinimo paslaugas teikiantys juridiniai asmenys (parduotuvės, barai, restoranai, kavinės, turgavietės-paviljonai ir kiti panašia veikla užsiimantys juridiniai asmenys)	4421
3.	Atviro tipo turgaviečių valdytojai	444
4.	Viešbučiai, moteliai, svečių namai	46
5.	Vaikų darželiai ir lopšeliai	1366
6.	Neformaliojo švietimo įstaigos	234
7.	Bendrojo ugdymo įstaigos	1822
8.	Mokyklos bendrabučiai, vienuolynai, ligoninės, socialines paslaugas teikiančios įstaigos	672
9.	Sandėliavimo paslaugas teikiantys juridiniai asmenys Įmonės užsiimančios gamyba (įmonės užsiimančios žemės ūkio veikla (augalininkystė ir /ar gyvulininkystė), gamyklos, dirbtuvės, produkcijos perdirbimo įmonės, kalvės, kūrybinės dirbtuvės ir kiti panašia veikla užsiimantys juridiniai asmenys) Kiti juridiniai asmenys, kurių vykdomos veiklos negalima priskirti jokiai nurodytai veiklai	960
10.	Juridiniai asmenys, užsiimantys šiltnamių veikla, ūkininkai, turintys samdomų darbuotojų	506
11.	Paslaugas teikiančios įmonės (kirpyklos, siuvyklos, skalbyklos, batų taisyklos, buitinių prietaisų taisyklos, transporto priemonių remonto servais, nuomos punktai ir kiti panašia veikla užsiimantys juridiniai asmenys)	2064
12.	Juridiniai asmenys vykđantys ne maisto prekių prekybą	1368
13.	Fiziniai ir juridiniai asmenys, vykđantys kaimo turizmo sodybų veiklą	85 91
14.	Įmonės teikiančios laidojimo paslaugas	6 74
15.	Kėdainių miesto, Vilainių k., Paobelio k., Janušavos k., Pelėdnagių k. gyventojai	44374
16.	Kiti savivaldybės gyventojai	13408
17.	Sodų valdų ir garažų valdytojai bendrijose	2890
18.	Ūkininko ūkio valdytojai	551

Šaltinis: Kėdainių r. sav. duomenys

Kėdainių raj. savivaldybės priskaičiuotos rinkliavos pagal atliekų turėtojų kategorijas suvestiniai duomenys 2017 m.

Nr.	Nekilnojamojo turto objektai ar rinkliavos mokėtojai	Priskaičiuota rinkliava		
		Pastovioji	Kintamoji	Bendra
1.	Įstaigos, įmonės ir organizacijos, asmenys dirbantys pagal verslo liudijimą ar individualią veiklą	16777	22958	39735
2.	Prekybą vykdančios ir/arba maitinimo paslaugas teikiančios juridiniai asmenys (parduotuvės, barai, restoranai, kavinės, turgavietės-paviljonai ir kiti panašia veikla užsiimančios juridiniai asmenys)	24492	33912	58404
3.	Atviro tipo turgaviečių valdytojai	1045,2	1567,8	2613
4.	Viešbučiai, moteliai, svečių namai	199,8	281,2	481
5.	Vaikų darželiai ir lopšeliai	5757,7	7900,1	13657,8
6.	Neformaliojo švietimo įstaigos	409,5	573,3	982,8
7.	Bendrojo ugdymo įstaigos	5617,3	7345,7	12963
8.	Mokyklos bendrabučiai, vienuolynai, ligoninės, socialines paslaugas teikiančios įstaigos	3280	4592	7872
9.	Sandėliavimo paslaugas teikiančios juridiniai asmenys Įmonės užsiimančios gamyba (įmonės užsiimančios žemės ūkio veikla (augalininkystė ir /ar gyvulininkystę), gamyklos, dirbtuvės, produkcijos perdirbimo įmonės, kalvės, kūrybinės dirbtuvės ir kiti panašia veikla užsiimančios juridiniai asmenys) Kiti juridiniai asmenys, kurių vykdomos veiklos negalima priskirti jokiai nurodytai veiklai	1599,7	2164,3	3764
10.	Juridiniai asmenys, užsiimančios šiltnamių veikla, ūkininkai, turintys samdomų darbuotojų			
11.	Paslaugas teikiančios įmonės (kirpyklos, siuvyklos, skalbyklos, batų taisyklos, buitinių prietaisų taisyklos, transporto priemonių remonto servisas, nuomos punktai ir kiti panašia veikla užsiimančios juridiniai asmenys)	10080	14112	24192
12.	Juridiniai asmenys vykdančios ne maisto prekių prekybą	6680	9352	16032
13.	Fiziniai ir juridiniai asmenys, vykdančios kaimo turizmo sodybų veiklą	340,2	466,2	806,4
		411,4	556,6	968
14.	Įmonės teikiančios laidojimo paslaugas	30	42	72
		360	504	864
15.	Kėdainių miesto, Vilainių k., Paobelio k., Janušavos k., Pelėdnagių k. gyventojai	217448	298214,4	515662,4
16.	Kiti savivaldybės gyventojai	73917	103483,8	177400,8
17.	Sodų valdų ir garažų valdytojai bendrijose	12744,9	17600,1	30345
18.	Ūkininko ūkio valdytojai	2154,6	2975,4	5130

Šaltinis: Kėdainių r. sav. duomenys

Kėdainių raj. savivaldybės MKA bei kitų atliekų suvestiniai duomenys 2015-2017 m.

	Susidariusių atliekų kiekis, t.		
	2015 m.	2016 m.	2017 m.
Mišrios atliekos	13799,35	14829,89	13314,3
Sąvartynas	114,8	298,33	620,04
Biodegraduojančios	480,32	320,54	38,32
Kitos pavojingos atliekos	302,705	425,085	92,985
El. atliekos	187,111	17,621	68,211
Stambiagabaritės	81,7	1400,62	23,96
Statybinės	1600,9	1856,28	2353,87
Antrinės žaliavos:	1066,62	398,21	447,013
<i>Stiklas</i>	<i>338,36</i>	<i>161,56</i>	<i>256,024</i>
<i>Plastikas</i>	<i>266,31</i>	<i>26,12</i>	<i>22,309</i>
<i>Popierius</i>	<i>373,77</i>	<i>121,68</i>	<i>168,68</i>
<i>Metalas</i>	<i>88,18</i>	<i>88,85</i>	
Viso:	17633,51	19546,58	16958,7

Šaltinis: Kėdainių r. sav. duomenys

Kėdainių raj. savivaldybės atliekų tvarkymo planų vykdymo suvestiniai duomenys

Rodiklis	Planas 2016 m.	Planas 2020 m.
Komunalinių atliekų, šalinamų sąvartynuose, kiekis, procentais	55	35
Įrengti ir veikiantys mišrių komunalinių atliekų mechaninio ir mechaninio biologinio apdorojimo įrenginiai, vienetais*	2	2
Užtikrinta komunalinių atliekų tvarkymo paslauga, procentais	100	100
Priemonė	Įvykdymo terminas	
Gyventojams ar kitiems asmenims, kurių atliekų tvarkymą organizuoja savivaldybės, užtikrinti žaliųjų atliekų surinkimą ir tvarkymą arba tokių atliekų tvarkymą susidarymo vietoje	2015	
Įrengti mechaninio biologinio arba mechaninio apdorojimo įrenginius, kuriuose būtų atskiriamos ir apdorojamos arba perduodamos toliau apdoroti biologiškai skaidžios atliekos	2015	
Organizuoti maisto / virtuvės atliekų rūšiuojamąjį surinkimą ir (ar) individualų kompostavimą, įrengti pakankamus pajėgumus šioms maisto / virtuvės atliekoms apdoroti	2018	
Pastatyti nustatytais atstumais reikiamą kiekį antrinių žaliavų surinkimo konteinerių arba taikyti kitas antrinių žaliavų surinkimo priemones	2014–2017	
Didinti didelių gabaritų atliekų surinkimo aikštelių skaičių arba taikyti kitas atliekų surinkimo priemones (pavyzdžiui, apvažiuojant)	2014–2020	
Regioniniuose ir savivaldybių atliekų tvarkymo planuose numatyti ir taikyti buityje susidarantių pavojingųjų ir tekstilės atliekų surinkimo priemones, taip pat ir surinkimą apvažiuojant	2014–2020	
Visiems atliekų turėtojams teikti viešąją komunalinių atliekų tvarkymo paslaugą, atitinkančią minimalius kokybės reikalavimus, kuriuos nustato Aplinkos ministerija	2014–2020	
Veiksmas	Įvykdymo terminas	Planas
Apmokestinamųjų gaminių, tekstilės, statybos ir griovimo, pavojingųjų atliekų surinkimo apvažiavimo būdu organizavimas	2015-2020	Ne mažiau kaip 2 kartus per metus kiekvienam atliekų srautui
Patvirtinti ar atnaujinti konteinerių aikštelių išdėstymo schemas	2015	1 vnt.
Sukurti komunalinių atliekų turėtojų registrą ir jame registruoti komunalinių atliekų turėtojus	2015-2016	1 vnt.
Visiems atliekų turėtojams sudaryti sąlygas naudotis viešąja komunalinių atliekų tvarkymo paslauga	2015-2016	Tarybos sprendimas
Steigti/efektyvinti atliekų tvarkymo kontrolės sistemą	2015-2020	Veikianti kontrolės sistema

Šaltinis: Valstybinis atliekų tvarkymo planas 2014 – 2020 m.; Kauno regiono atliekų tvarkymo planas 2014–2020 m.; Kėdainių rajono atliekų tvarkymo planas 2014–2020 m.

Asmenų skaičius, kuriems Kėdainių raj. savivaldybėje 2017 m. buvo taikytos lengvatos

Lengvata	Asmenų sk. 2017 m.	
	Kėdainių m.	Kiti sav. gyv.
11.1.1. vidutinės mėnesio šeimos nario pajamos yra lygios valstybės remiamoms pajamoms ar už jas mažesnės (vietinės rinkliavos lengvata netaikoma, jei darbingas asmuo nedirba ir neregistruotas darbo biržoje);	326	175
11.1.2. 50 proc. vietinės rinkliavos už komunalinių atliekų surinkimą ir tvarkymą dydis kompensuojamas asmenims, pripažintiems nukentėjusiais nuo 1939–1990 metų okupacijos bei nepriklausomybės gynėjams, nukentėjusiems nuo 1991 m. sausio 11–13 dienomis ir po to vykdytos SSRS agresijos (teisės aktų nustatyta tvarka).	9	4
11.1.3. asmenys atlieka privalomąją karo tarnybą;	3	2
11.1.4. asmenys atlieka laisvės atėmimo bausmę, laikomi kardomojo kalinimo vietose ne trumpiau kaip 30 (trisdešimt) kalendorinių dienų;	8	2
11.1.5. asmenys, gyvenantys senelių/slaugos namuose ne trumpiau kaip 30 (trisdešimt) kalendorinių dienų;	6	
11.1.6. asmenys gydomi stacionariose sveikatos priežiūros įstaigose ne trumpiau kaip 30 (trisdešimt) kalendorinių dienų;	2	2
11.2.1. asmenys išvykę mokytis į kitų savivaldybių ar kitų užsienio valstybių ugdymo įstaigas.	140	75
Fizinių ar juridinių asmenų nenaudojamos patalpos	160	20
Viso:	653	281