

Kėdainių rajono savivaldybė, J. Basanavičiaus 36, LT- 57288 Kėdainiai
 2015 M. GRUODŽIO 31 D. pasibaigusių metų KONSOLIDUOTŲJŲ FINANSINIŲ ATASKAITŲ RINKINYS
 (Visos sumos tūkstančiais eurų, jei nurodyta kitaip)

Patvirtinta
 ID -2147459645
 D/L 2016-05-30 10:33:18

FINANSINĖS BŪKLĖS ATASKAITA
 PAGAL 2015 M. GRUODŽIO 31 D. DUOMENIS

Nr. _____
 (data)

Pateikimo valiuta ir tikslumas: tūkstančiais eurų

Eil. Nr.	Straipsniai	Pastabos Nr.	Paskutinė ataskaitinio laikotarpio diena	Paskutinė praėjusio ataskaitinio laikotarpio diena
1	2	3	4	5
A	ILGALAIKIS TURTAS		148.698,48	151.886,51
I	Nematerialusis turtas	P03	319,69	657,79
I.1	Plėtros darbai			
I.2	Programinė įranga ir jos licencijos		60,19	32,46
I.3	Kitas nematerialusis turtas		193,20	525,26
I.4	Nebaigti projektai ir išankstiniai mokėjimai		66,31	100,07
I.5	Prestižas			
II	Ilgalaikis materialusis turtas	P04	129.073,79	132.302,62
II.1	Žemė		2.350,12	2.382,37
II.2	Pastatai		36.317,43	31.311,54
II.3	Infrastruktūros ir kiti statiniai		64.613,24	70.052,31
II.4	Nekilnojamosios kultūros vertybės		2.899,88	2.929,99
II.5	Mašinos ir įrenginiai		2.293,07	2.239,72
II.6	Transporto priemonės		442,82	424,52
II.7	Kilnojamosios kultūros vertybės		488,96	22,23
II.8	Baldai ir biuro įranga		825,47	973,85
II.9	Kitas ilgalaikis materialusis turtas		897,25	879,17
II.10	Nebaigta statyba ir išankstiniai mokėjimai		17.945,56	21.086,93
III	Ilgalaikis finansinis turtas	P05, P06	19.305,00	18.926,10
III.1	Investicijos į nuosavybės vertybinius popierius		18.873,30	18.464,81
III.1.1	Investicijos į kontroliuojamus ir asocijuotuosius subjektus		18.873,30	18.464,80
III.1.2	Investicijos į kitus subjektus		0,00	0,00
III.2	Investicijos į ne nuosavybės vertybinius popierius			
III.3	Po vienerių metų gautinos sumos		36,73	78,15
III.4	Ilgalaikiai terminuoti indėliai			
III.5	Kitas ilgalaikis finansinis turtas		394,98	383,15
IV	Mineraliniai išteklių ir kitas ilgalaikis turtas			
B	BIOLOGINIS TURTAS	P07	18,50	18,57
C	TRUMPALAIKIS TURTAS		8.445,71	7.432,63
I	Atsargos	P08	1.036,23	1.433,67
I.1	Atsargos, išskyrus ilgalaikį materialųjį ir biologinį turtą, skirtą parduoti		866,49	930,80
I.2	Ilgalaikis materialusis ir biologinis turtas, skirtas parduoti		169,74	502,87
II	Išankstiniai apmokėjimai	P09	81,34	71,13
III	Per vienerius metus gautinos sumos	P10	4.385,82	4.413,95
III.1	Gautinos trumpalaikės finansinės sumos		110,90	145,67
III.2	Gautini mokesčiai ir socialinės įmokos		497,18	229,29
III.3	Gautinos finansavimo sumos		0,38	50,54
III.4	Gautinos sumos už turto naudojimą, parduotas prekes, turtą, paslaugas	P10	570,88	793,32
III.5	Sukauptos gautinos sumos		2.653,80	2.834,19
III.6	Kitos gautinos sumos		552,68	360,93
IV	Trumpalaikės investicijos	P05	12,69	12,68
V	P pinigai ir pinigų ekvivalentai		2.929,63	1.501,20
	IŠ VISO TURTO		157.162,70	159.337,71

(tęsinys kitarne puslapyje)

Kėdainių rajono savivaldybė, J. Basanavičiaus 36, LT- 57288 Kėdainiai


2015 M. GRUODŽIO 31 D. pasibaigusiu metų KONSOLIDUOTŲJŲ FINANSINIŲ ATASKAITŲ RINKINYS
(Visos sumos tūkstančiais eurų, jei nenurodyta kitaip)

FINANSINĖS BŪKLĖS ATASKAITA
PAGAL 2015 M. GRUODŽIO 31 D. DUOMENIS (tesinys)

Eil. Nr.	Straipsniai	Pastabos Nr.	Paskutinė ataskaitinio laikotarpio diena	Paskutinė praėjusio ataskaitinio laikotarpio diena
1	2	3	4	5
D	FINANSAVIMO SUMOS			
I	Iš valstybės biudžeto	P12	57.606,95	56.341,78
II	Iš savivaldybės biudžeto		32.959,09	30.823,52
III	Iš Europos Sąjungos, užsienio valstybių ir tarptautinių organizacijų		0,00	0,00
IV	Iš kitų šaltinių		17.238,55	17.785,26
E	ĮSIPAREIGOJIMAI		7.409,31	7.732,99
I	Ilgalaikiai įsipareigojimai		7.344,62	9.242,24
I.1	Ilgalaikiai finansiniai įsipareigojimai		2.292,32	2.992,78
I.2	Ilgalaikiai atidėjiniai	P13, P14	2.209,62	2.992,78
I.3	Kiti ilgalaikiai įsipareigojimai			
II	Trumpalaikiai įsipareigojimai		82,70	
II.1	Ilgalaikių atidėjinių einamųjų metų dalis ir trumpalaikiai atidėjiniai		5.052,30	6.249,45
II.2	Ilgalaikių įsipareigojimų einamųjų metų dalis	P15	0,34	209,45
II.3	Trumpalaikiai finansiniai įsipareigojimai	P13, P14	1.340,89	2.092,51
II.4	Mokėtinos subsidijos, dotacijos ir finansavimo sumos			125,62
II.5	Mokėtinos sumos į Europos Sąjungos biudžetą			
II.6	Mokėtinos sumos į biudžetus ir fondus		36,19	15,08
II.7	Mokėtinos socialinės išmokos		547,74	589,91
II.8	Gražintini mokesčiai, įmokos ir jų permokos			
II.9	Tiekėjams mokėtinos sumos	P17	975,42	1.286,47
II.10	Sukauptos mokėtinos sumos	P17	1.678,43	1.644,12
II.11	Kiti trumpalaikiai įsipareigojimai	P17	473,27	286,30
F	GRYNASIS TURTAS		92.211,13	93.753,70
I	Rezervai	P18	1.686,95	1.214,07
II	Nuosavybės metodo įtaka		876,37	490,58
III	Sukauptas perviršis ar deficitas		89.647,81	92.049,05
III.1	Einamųjų metų perviršis ar deficitas		-2.423,93	4.353,79
III.2	Ankstesnių metų perviršis ar deficitas		92.071,74	87.695,26
G	MAŽUMOS DALIS			
	IŠ VISO FINANSAVIMO SUMŲ, ĮSIPAREIGOJIMŲ, GRYNŲJO TURTO IR MAŽUMOS DALIES		157.162,70	159.337,71

Administracijos direktorius
(teisės aktais įpareigoto pasirašyti asmens pareigų pavadinimas)

Biudžeto ir finansų skyriaus vedėja
(vyriausiasis buhalteris (buhalteris), iešiu orivaloma pagal teisės aktus)

(parašas)

(parašas)

Ovidijus Kačiulis
(vardas ir pavardė)

Jolanta Sakavičienė
(vardas ir pavardė)

VEIKLOS REZULTATŲ ATASKAITA
 PAGAL 2015 M. GRUODŽIO 31 D. DUOMENIS

Nr. _____
 (data)

Pateikimo valiuta ir tikslumas: tūkstančiais eurų

Eil. Nr.	Straipsniai	Pastabos Nr.	Ataskaitinis laikotarpis	Praėjęs ataskaitinis laikotarpis
1	2	3	4	5
A	PAGRINDINĖS VEIKLOS PAJAMOS		58.698,72	55.636,31
I	FINANSAVIMO PAJAMOS		25.624,83	25.637,64
II	PAGRINDINĖS VEIKLOS KITOS PAJAMOS		33.073,89	29.998,68
II.1	Mokesčių pajamos	P19	19.771,14	17.248,16
II.1.1	Pelno ir pajamų		18.018,28	15.473,00
II.1.2	Prekių ir paslaugų			
II.1.3	Kitų mokesčių		1.752,86	1.775,17
II.2	Socialinių įmokų pajamos			
II.3	Pagrindinės veiklos kitos pajamos	P21	13.302,75	12.750,51
B	PAGRINDINĖS VEIKLOS ŠAŪAUDOS		-64.172,41	-61.994,84
I	BENDRŲ VALSTYBĖS PASLAUGŲ		-7.441,95	-6.601,38
II	GYNYBOS		-42,60	-36,46
III	VIEŠOSIOS TVARKOS IR VISUOMENĖS APSAUGOS		-605,35	-534,98
IV	EKONOMIKOS		-3.631,55	-3.140,53
V	APLINKOS APSAUGOS		-4.397,15	-4.498,92
VI	BŪSTO IR KOMUNALINIO ŪKIO		-2.212,10	-2.086,82
VII	SVEIKATOS APSAUGOS		-11.819,29	-11.090,71
VIII	ŠAŪAUDOS, SUSIJUSIOS SU POILSIU, KULTŪRA IR RELIGIJA		-2.248,10	-2.227,30
IX	ŠVIETIMO		-20.098,23	-19.638,27
X	SOCIALINĖS APSAUGOS		-11.676,09	-12.139,47
C	PAGRINDINĖS VEIKLOS PERVERŠIS AR DEFICITAS		-5.473,69	-6.358,52
D	KITOS VEIKLOS REZULTATAS		6,17	4,67
E	FINANSINĖS IR INVESTICINĖS VEIKLOS REZULTATAS	P23	14,95	38,50
F	APSKAITOS POLITIKOS KEITIMO IR ESMINIŲ APSKAITOS KLaidŲ TAISYMO ĮTAKA	P01	3.028,64	10.578,70
G	GRYNASIS PERVERŠIS AR DEFICITAS PRIEŠ NUOSAVYBĖS METODO ĮTAKĄ		-2.423,93	4.263,35
H	NUOSAVYBĖS METODO ĮTAKA		385,79	257,14
I	GRYNASIS PERVERŠIS AR DEFICITAS		-2.038,14	4.520,49
I	TENKANTIS KONTROLIUOJANČIAJAM SUBJEKTUI		-2.038,14	4.520,49
II	TENKANTIS MAŽUMOS DALIAI			

Administracijos direktorius
 (teisės aktais įpareigoto pasirašyti asmens pareigų pavadinimas)

Budžeto ir finansų skyriaus vedėja
 (vyriausiasis buhalteris (buhalteris), jeigu privaloma pagal teisės aktus)

(parašas)

(parašas)

Ovidijus Kačiulis
 (vardas ir pavardė)

Jolanta Sakavičienė
 (vardas ir pavardė)

Kėdainių rajono savivaldybės J. Basanavičiaus 36, LT- 57288 Kėdainiai
 2015 M. GRUODŽIO 31 D. pasibaigusių metų KONSOLIDUOTŲJŲ FINANSINIŲ ATASKAITŲ RINKINYS
 (Visos sumos tūkstančiais eurų, jei nenurodyta kitaip)

GRYNOJO TURTO POKYČIŲ ATASKAITA
 PAGAL 2015 M. GRUODŽIO 31 D. DUOMENIS

Nr. _____
 (data)

Patvirtina
 ID -2147459645
 D/L 2016-05-30 10:33:18

Eil. Nr.	Straipsniai	Pastabos Nr.	Tenkia kontroliuojančiam subjektui					Pateikimo valiuta ir tikslumas:		Mazumos dalis		
			Dalininkų kapitalas	Tikrosios vertės rezervas	Kiti rezervai	Nuosavybės metodo įtaka	Suakauptas perviršis ar deficitas prieš nuosavybės metodo įtaką	Iš viso	atitinkantiais euru			
1		3										
2	Likutis užpraėjusio laikotarpio paskutinę dieną		4	5	6	7	8	9	10			
1			0,00	1.351,72	0,00	233,44	87.695,26	89.280,43				
2	Perimto ilgalaikio turto iš kito viešojo sektoriaus subjekto įtaka		X		X							
3	Perduoto arba perduoto ilgalaikio turto kitam subjektui įtaka		X		X							
4	Kitos rezervų padidėjimo (sumažėjimo) sumos		X	-99,64		X						
5	Kiti sudaryti rezervai		X	X		X	0,00	-99,64				
6	Kiti panaudoti rezervai		X	X		X						
7	Dalininkų (nuosavo) kapitalo padidėjimo (sumažėjimo) sumos		X	X		X						
8	Ataskaitinio laikotarpio grynasis perviršis ar deficitas		X	X		X	38,01	-38,01				
9	Kiti konsolidavimo pokyčiai						257,14	38,01				
10	Likutis praėjusio laikotarpio paskutinę dieną			1.252,08	0,00		52,42	4.520,49				
11	Perimto ilgalaikio turto iš kito viešojo sektoriaus subjekto įtaka		X				92.049,05	93.753,70				
12	Perduoto arba perduoto ilgalaikio turto kitam subjektui įtaka		X									
13	Kitos rezervų padidėjimo (sumažėjimo) sumos		X									
14	Kiti sudaryti rezervai		X	434,87		X		434,87				
15	Kiti panaudoti rezervai		X	X		X						
16	Dalininkų (nuosavo) kapitalo padidėjimo (sumažėjimo) sumos		X	X		X	22,70	22,70				
17	Ataskaitinio laikotarpio grynasis perviršis ar deficitas		X	X		X	38,01	38,01				
18	Kiti konsolidavimo pokyčiai		X	X		X	385,79	-2.423,93				
19	Likutis ataskaitinio laikotarpio paskutinę dieną			1.686,95	0,00		876,37	92.211,13				
	X pažymėti ataskaitos buhal nepildomi.											

Administracijos direktorius
 (teisės aktais įpareigoto pasirašyti asmens pareigų pavadinimas)

Budžeto ir finansų skyriaus vedėja
 (vriauštasis buhalteris (buhalteris), teisei privaloma causal teisės aktus)

Ovidijus Kaciulis
 (vardas ir pavardė)

Jelhana Sakaviciene
 (vardas ir pavardė)

Kėdainių rajono savivaldybė, J. Basanavičiaus 36, LT- 57288 Kėdainiai

2015 M. GRUODŽIO 31 D. pasibaigusį metų KONSOLIDUOTŲJŲ FINANSINIŲ ATASKAITŲ RINKINYS
(Visos sumos tūkstančiais eurų, jei nenurodyta kitaip)

Patvirtinta
ID -2147459645
D/L 2016-05-30 10:33:18


PINIGŲ SRAUTŲ ATASKAITA
PAGAL 2015 M. GRUODŽIO 31 D. DUOMENIS

Nr. _____
(data)

Pateikimo valiuta ir tikslumas: tūkstančiais eurų

Eil. Nr.	Straipsniai	Pastabos Nr.	Ataskaitinis laikotarpis	Praejęs ataskaitinis laikotarpis
1	2	3	4	5
A	PAGRINDINĖS VEIKLOS PINIGŲ SRAUTAI		3.821,82	3.079,59
I	Iplaukos		57.266,84	56.103,56
I.1	Finansavimo sumos kitoms išlaidoms ir atsargoms:		22.815,97	25.374,61
I.1.1	Iš valstybės biudžeto		21.610,75	24.467,14
I.1.2	Iš ES, užsienio valstybių ir tarptautinių organizacijų		555,45	504,41
I.1.3	Iš kitų šaltinių		649,76	403,06
I.2	Iš mokesčių		20.107,02	17.999,20
I.3	Iš socialinių įmokų			
I.4	Už suteiktas paslaugas		12.250,66	11.449,52
I.5	Gautos palūkanos		2,69	2,07
I.6	Kitos įplaukos		2.090,50	1.278,16
II	Pervestos lėšos		-1.887,31	-1.885,85
III	Išmokos		-51.557,71	-51.138,12
III.1	Bendrų valstybės paslaugų		-2.672,25	-2.558,74
III.2	Gynybos		-41,29	-47,41
III.3	Viešosios tvarkos ir visuomenės apsaugos		-577,56	-517,51
III.4	Ekonomikos		-2.104,89	-2.114,99
III.5	Aplinkos apsaugos		-1.852,89	-1.940,12
III.6	Būsto ir komunalinio ūkio		-697,38	-653,86
III.7	Sveikatos apsaugos		-11.431,23	-10.528,20
III.8	Susijusios su poilsiu, kultūra ir religija		-1.924,00	-1.891,83
III.9	Švietimo		-19.187,35	-18.916,44
III.10	Socialinės apsaugos		-11.068,88	-11.969,02
B	INVESTICINĖS VEIKLOS PINIGŲ SRAUTAI		-4.605,03	-5.985,52
I	Ilgalaikio turto (išskyrus finansinį) ir biologinio turto įsigijimas		-4.623,88	-5.944,01
II	Ilgalaikio turto (išskyrus finansinį) ir biologinio turto perleidimas		30,67	30,67
III	Ilgalaikio finansinio turto įsigijimas		-11,83	-14,83
IV	Ilgalaikio finansinio turto perleidimas			
V	Terminuotųjų indėlių (padidėjimas) sumažėjimas			
VI	Kiti investicinės veiklos pinigų srautai			-57,34
C	FINANSINĖS VEIKLOS PINIGŲ SRAUTAI		2.211,64	2.758,22
I	Įplaukos iš gautų paskolų		567,39	1.228,94
II	Gautų paskolų grąžinimas		-2.257,27	-1.378,57
III	Finansinės nuomos (lizingo) įsipareigojimų apmokėjimas		-75,60	-202,59
IV	Gautos finansavimo sumos ilgalaikiam ir biologiniam turtui įsigyti		4.016,96	2.988,02
V	Grąžintos finansavimo sumos ilgalaikiam ir biologiniam turtui įsigyti		-105,18	-6,34
VI	Gauti dividendai		71,11	145,77
VII	Kiti finansinės veiklos pinigų srautai		-5,78	-17,01
D	VALIUTOS KURSŲ PASIKEITIMO ĮTAKA PINIGŲ IR PINIGŲ EKVIVALENTŲ LIKUČIUI		0,00	-0,04
	Pinigų ir pinigų ekvivalentų padidėjimas (sumažėjimas)		1.428,43	-147,74
	Pinigai ir pinigų ekvivalentai ataskaitinio laikotarpio pradžioje		1.501,20	1.648,94
	Pinigai ir pinigų ekvivalentai ataskaitinio laikotarpio pabaigoje		2.929,63	1.501,20

Administracijos direktorius
(teisės aktais įpareigoto pasirašyti asmens pavadinimas)
Biudžeto ir finansų skyriaus vedėja
(vyriausiasis buhalteris (bhalteris), jeigu privaloma pagal teisės aktus)

(parašas)

(parašas)

Ovidijus Kačiulis
(vardas ir pavardė)
Jolanta Sakavičienė
(vardas ir pavardė)

2015 M. KONSOLIDUOTŲJŲ FINANSINIŲ ATASKAITŲ RINKINIO AIŠKINAMASIS RAŠTAS

I. BENDROJI DALIS

Kėdainių rajono savivaldybės administracija yra savivaldybės biudžetinė įstaiga, kurios pagrindinė veikla – Lietuvos Respublikos savivaldybių veikla. Įstaigos įmonės kodas 188768545, adresas – J. Basanavičiaus g. 36, Kėdainiai. Savininko teises ir pareigas įgyvendinanti institucija – Kėdainių rajono savivaldybės Taryba.

Šis ataskaitų rinkinys parengtas sukonsolidavus tik kontroliuojamų viešojo sektoriaus subjektų finansines ataskaitas.

Savivaldybės kontroliuojamų viešojo sektoriaus subjektų sąrašas pateiktas finansų ministro 2016 m. vasario 4 d. įsakymu Nr. 1K-51 patvirtintoje 2015 m. konsolidavimo schemoje.

Eil. Nr.	Subjekto tipas ir pavadinimas	Subjektų skaičius
1.	Kontroliuojamos biudžetinės įstaigos	46
2.	Kontroliuojamos viešosios įstaigos, priskiriamos prie viešojo sektoriaus subjektų	2
3.	Kontroliuojamos viešosios įstaigos, nepriskiriamos prie viešojo sektoriaus subjektų	4
4.	Kontroliuojamos akcinės ir uždarnosios akcinės bendrovės	4
5.	Asocijuotieji subjektai	2
6.	Administruojami išteklių fondai	2

Kėdainių rajono savivaldybės administracija turi 11 struktūrinių teritorinių padalinių – seniūnijų.

Kėdainių rajono savivaldybės administracijos Biudžeto ir finansų skyrius atsakingas už Kėdainių rajono savivaldybės viešojo sektoriaus subjektų grupės konsoliduotųjų finansinių ataskaitų rinkinio parengimą. Metinių konsoliduotųjų finansinių ataskaitų rinkinį Viešojo sektoriaus apskaitos ir ataskaitų konsolidavimo informacinėje sistemoje parengė finansų ministro nustatytais terminais.

Ataskaitiniu laikotarpiu Kėdainių rajono savivaldybės įstaigose vidutinis darbuotojų skaičius buvo 3613 darbuotojų, iš jų - viešosiose įstaigose - 894, biudžetinėse – 2719.

Metinių finansinių ataskaitų informacija pateikta nuo 2015 m. sausio 1 d. iki 2015 m. gruodžio 31 d. Įstaigos finansiniai metai sutampa su kalendoriniais metais, tarpinis ataskaitinis laikotarpis sutampa su kalendoriniu ketvirčiu.

Konsoliduojamose biudžetinėse ir viešosiose įstaigose visos operacijos ir ūkiniai įvykiai apskaitoje registruojami dvejybinio įrašu didžiojoje knygoje. Taikomi kaupimo, subjekto, veiklos tęstinumo, periodiškumo, pastovumo, piniginio mato, palyginimo, turinio viršenybės prieš formą principai. Pateikiama informacija yra patikima, teisinga, nešališka, visais reikšmingais atvejais išsami.

2015 metų sausio 1 d. Lietuvoje įvestas euras, todėl konsoliduojamose biudžetinėse ir viešosiose įstaigose apskaitos duomenys buvo perskaičiuoti iš litų į eurus taikant neatšaukiamai nustatytą euro ir lito perskaičiavimo kursą ir suapvalinti pagal Nacionalinio euro įvedimo plane nustatytas apvalinimo taisykles. Šiame ataskaitų rinkinyje pateikiami duomenys išreiškiami tūkstančiais Lietuvos Respublikos piniginių vienetų – eurų.

II. APSKAITOS POLITIKA

Ištaigų finansinės ataskaitos parengtos vadovaujantis Viešojo sektoriaus apskaitos ir finansinės atskaitomybės standartais (toliau – VSAFAS) nuostatomis ir jas atitinka. Finansinės ataskaitos parengtos vadovaujantis Lietuvos Respublikos buhalterinės apskaitos įstatymu, Lietuvos Respublikos viešojo sektoriaus atskaitomybės įstatymu, Viešojo sektoriaus apskaitos ir finansinės atskaitomybės standartais (VSAFAS), Kėdainių rajono savivaldybės administracijos apskaitos politika ir kitais teisės aktais.

2015 metais apskaitos politika nebuvo keista.

Nematerialusis turtas

Nematerialusis turtas yra pripažįstamas, jei atitinka 13-ajame VSAFAS pateiktą sąvoką ir nematerialiajam turtui nustatytus kriterijus.

Nematerialaus turto amortizacijos ekonominiai normatyvai (naudingo tarnavimo laikas):

- programinė įranga ir jos licencijos – 1 metai;
- patentai ir kitos licencijos – 4 metai;
- kitas nematerialusis turtas – 2 metai;
- prestižas – 5 metai.

Ilgalaikis materialusis turtas

Ilgalaikis materialusis turtas pripažįstamas ir registruojamas apskaitoje, jei jis atitinka ilgalaikio materialiojo turto sąvoką ir VSAFAS nustatytus ilgalaikio materialiojo turto pripažinimo kriterijus. Ilgalaikis materialusis turtas pagal pobūdį skirstomas į pagrindines grupes, nustatytas VSAFAS. Įsigytas ilgalaikis materialusis turtas pirminio pripažinimo momentu apskaitoje registruojamas įsigijimo savikaina. Išankstiniai apmokėjimai už ilgalaikį materialųjį turtą apskaitoje registruojami tam skirtose ilgalaikio materialiojo turto sąskaitose. Po pirminio pripažinimo ilgalaikis materialusis turtas, išskyrus žemę ir kultūros vertybes, finansinėse ataskaitose rodomas įsigijimo savikaina, atėmus sukauptą nusidėvėjimą ir nuvertėjimą, jei jis yra. Ilgalaikio materialiojo turto nudėvimoji vertė yra nuosekliai paskirstoma per visą turto naudingo tarnavimo laiką. Ilgalaikio materialiojo turto vieneto nusidėvėjimas pradamas skaičiuoti nuo kito mėnesio, kai turtas pradamas naudoti, pirmos dienos. Nusidėvėjimas nebeskaičiuojamas nuo kito mėnesio, kai naudojamo ilgalaikio materialiojo turto likutinė vertė sutampa su jo likvidacine verte, kai turtas perleidžiamas, nurašomas arba kai apskaičiuojamas ir užregistruojamas to turto vieneto nuvertėjimas, lygus jo likutinės vertės sumai, pirmos dienos. Ilgalaikio materialiojo turto nusidėvėjimas skaičiuojamas taikant tiesiogiai proporcingą (tiesinį) metodą pagal konkrečius materialiojo turto nusidėvėjimo normatyvus, patvirtintus teisės aktų nustatyta tvarka. Kai turtas parduodamas arba nurašomas, jo įsigijimo savikaina, sukauptas nusidėvėjimas ir, jei yra, nuvertėjimas nurašomi. Pardavimo pelnas ar nuostoliai parodomi atitinkamame veiklos rezultatų ataskaitos straipsnyje. Ilgalaikio materialiojo turto rekonstravimas, remontas ar kiti darbai pripažįstami esminiu turto pagerinimu, jei padidina turto funkcijų apimtį arba pailgina turto naudingo tarnavimo laiką, arba iš esmės pagerina jo naudingąsias savybes. Šių darbų verte didinama ilgalaikio materialiojo turto įsigijimo savikaina ir (arba) patikslinamas likęs turto naudingo tarnavimo laikas. Jei atlikti darbai nepagerina naudingųjų ilgalaikio materialiojo turto savybių ar nepadidina turto funkcijų apimtį, arba nepailgina jo naudingo tarnavimo laiko, jie nepripažįstami esminiu pagerinimu, o šių darbų vertė pripažįstama ataskaitinio laikotarpio sąnaudomis.

Ilgalaikio materialiojo turto nusidėvėjimas skaičiuojamas pagal ilgalaikio turto nusidėvėjimo normatyvus:

- pastatai: 15 – 100 metų;

infrastruktūros ir kiti statiniai: 5- 60 metų;
 nekilnojamojo kultūros paveldo objektų restauravimo darbai – 15 metų;
 mašinos ir įrenginiai: 3 – 15 metų;
 transporto priemonės: 4 – 6 metų;
 baldai ir biuro įranga: 4 – 8 metų;
 kitas ilgalaikis materialusis turtas: 1 – 15 metų.

Biologinis turtas

Biologinis turtas pripažįstamas ir registruojamas apskaitoje, jei jis atitinka biologinio turto sąvoką ir visus biologinio turto pripažinimo kriterijus, pateiktus 16-ajame VSAFAS „Biologinis turtas ir mineraliniai ištekliai“. Prie biologinio turto taip pat priskiriami išankstiniai mokėjimai už biologinį turtą. Kiekvieno ataskaitinio laikotarpio pabaigoje nustatoma biologinio turto tikroji vertė, jei yra požymių, kad tikroji vertė pasikeitė dėl rinkos pokyčių.

Finansinis turtas

Finansinis turtas yra skirstomas ilgalaikį ir trumpalaikį. Ilgalaikiam finansiniam turtui priskiriama: ilgalaikės investicijos į kitų subjektų nuosavybės vertybinius popierius, ilgalaikės investicijos į skolos vertybinius popierius, po vienerių metų gautinos sumos, kitas ilgalaikis finansinis turtas. Trumpalaikiam finansiniam turtui priskiriama: trumpalaikės investicijos į skolos vertybinius popierius, trumpalaikės investicijos į kitų subjektų nuosavybės vertybinius popierius, per vienerius metus gautinos sumos, pinigai ir jų ekvivalentai, kitas trumpalaikis finansinis turtas.

Atsargos

Pirminio pripažinimo metu atsargos įvertinamos įsigijimo (pasigaminimo) savikaina. Atsargos gali būti nukainojamos iki grynosios galimo realizavimo vertės tam, kad jų balansinė vertė neviršytų būsimos ekonominės naudos ar paslaugų vertės, kurią tikimasi gauti šias atsargas pardavus, išmainius, paskirsčius ar panaudojus. Kai atsargos (taip pat ir nebaigtos vykdyti sutartys) parduodamos, išmainomos ar perduodamos, jų balansinė vertė pripažįstama sąnaudomis to laikotarpio, kuriuo pripažįstamos atitinkamos pajamos arba suteikiamos viešosios paslaugos. Atsargų sunaudojimas arba pardavimas apskaitoje registruojamas pagal nuolat apskaitomų atsargų būdą, kai buhalterinėje apskaitoje registruojama kiekviena su atsargų sunaudojimu arba pardavimu susijusi operacija. Prie atsargų priskiriamas neatiduotas naudoti ūkinis inventorių. Atiduoto naudoti inventoriaus vertė iš karto įtraukiama į sąnaudas. Naudojamo inventoriaus kiekinė ir vertinė apskaita tvarkoma nebalansinėse sąskaitose.

Gautinos sumos

Gautinos sumos pirminio pripažinimo metu yra įvertinamos įsigijimo savikaina. Vėliau ilgalaikės gautinos sumos ataskaitose parodomos amortizuota savikaina, o trumpalaikės gautinos sumos ataskaitose parodomos įsigijimo savikaina, atėmus nuvertėjimo nuostolius.

Finansavimo sumos

Finansavimo sumos – įstaigos iš valstybės arba savivaldybės biudžeto, kitų išteklių fondų, Europos Sąjungos, Lietuvos ir užsienio paramos fondų gauti arba gautini pinigai arba kitas turtas, skirtas įstaigos tikslams ir programoms įgyvendinti. Finansavimo sumos apima ir įstaigos gautus arba gautinus pinigus, ir kitą turtą pavedimams vykdyti, kitas lėšas įstaigos išlaidoms dengti ir paramos būdu gautą turtą. Įstaigos gautos (gautinos) finansavimo sumos pagal paskirtį skirstomos į: finansavimo sumas nepiniginiam turtui įsigyti, finansavimo sumas kitoms išlaidoms. Finansavimo

sumos nepiniginiam turtui yra gaunamos kaip nemokamai gautas ilgalaikis turtas arba atsargos, įskaitant paramą, arba kaip pinigai, skirti įsigyti ilgalaikį arba trumpalaikį nepiniginį turtą. Finansavimo sumos kitoms išlaidoms dengti yra skirtos ataskaitinio laikotarpio išlaidoms (negautoms pajamoms) kompensuoti. Taip pat finansavimo sumomis, skirtomis kitoms išlaidoms kompensuoti, yra laikomos visos likusios finansavimo sumos, nepriskiriamos nepiniginiam turtui įsigyti. Gautos (gautinos) ir panaudotos finansavimo sumos arba jų dalis pripažįstamos finansavimo pajamomis tais laikotarpiais, kuriais patiriamos su finansavimo sumomis susijusios sąnaudos. Gautos ir perduotos kitiems viešojo sektoriaus subjektams finansavimo sumos, įstaigos sąnaudomis nepripažįstamos. Perdavus finansavimo sumas kitiems subjektams, mažinamos gautos finansavimo sumos. Įstaigos apskaitoje finansavimo sąnaudomis perduotos sumos pripažįstamos tik tuomet, kai įstaiga kitiems viešojo sektoriaus subjektams perduoda savo uždirbtų pajamų lėšas.

Finansiniai įsipareigojimai

Įstaigos visi įsipareigojimai yra finansiniai ir skirstomi į ilgalaikius ir trumpalaikius.

Ilgalaikiams finansiniams įsipareigojimams priskiriama:

- ilgalaikiai atidėjiniai (pvz., atidėjiniai dėl įstaigai iškeltų teisminių ieškinių, kai tikėtina, kad dėl jų baigties įstaiga turės sumokėti priteistas sumas);
- ilgalaikės finansinės skolos;
- kiti ilgalaikiai įsipareigojimai.

Trumpalaikiams finansiniams įsipareigojimams priskiriama:

- ilgalaikių atidėjinių einamųjų metų dalis ir trumpalaikiai atidėjiniai;
- ilgalaikių įsipareigojimų einamųjų metų dalis;
- trumpalaikiai finansiniai įsipareigojimai;
- pervestinos subsidijos ir finansavimo sumos;
- mokėtinos socialinės išmokos;
- pervestinos sumos į biudžetus, fondus ir kitiems subjektams;
- mokėtinos sumos, susijusios su vykdoma veikla;
- kiti trumpalaikiai finansiniai įsipareigojimai.

Pirminio pripažinimo metu finansiniai įsipareigojimai įvertinami įsigijimo savikaina.

Atidėjiniai

Atidėjiniai pripažįstami ir registruojami apskaitoje tada, kai dėl įvykio praeityje įstaiga turi dabartinę teisinę prievolę ar neatšaukiamą pasižadėjimą, ir tikėtina, kad jam įvykdyti bus reikalingi ištekliai, o įsipareigojimo suma gali būti patikimai įvertinta (pvz., jei Savivaldybei iškeltas ieškinys ir 90 proc. tikėtina, kad įstaiga privalės sumokėti ieškovui priteistą sumą, turi būti suformuotas atidėjinis lygus tikėtina sumokėti sumai). Jei patenkinamos ne visos šios sąlygos, atidėjiniai nėra pripažįstami, o tikrai informacija apie susijusį su tikėtina sumokėti suma neapibrėžtąjį įsipareigojimą yra pateikiama finansinių ataskaitų aiškinamajame rašte. Atidėjiniai yra peržiūrimi paskutinę kiekvieno ataskaitinio laikotarpio dieną ir koreguojami, atsižvelgiant į naujus įvykius ar aplinkybes, kad parodytų tiksliausią dabartinį įvertinimą.

Pajamos

Pajamų apskaitai taikomas kaupimo principas. Finansavimo pajamos pripažįstamos tuo pačiu laikotarpiu, kai yra patiriamos su šiomis pajamomis susijusios sąnaudos. Registruojant visas su finansavimo pajamų pripažinimu susijusias operacijas, nurodoma, kokios valstybės funkcijos ir kurios programos ir priemonės vykdymui buvo pripažintos finansavimo pajamos, panaudojant detalizuojančius požymius.

Pajamos registruojamos apskaitoje ir rodomos finansinėse ataskaitose tą ataskaitinį laikotarpį, kurį yra uždirbamos, t.y. kurį suteikiamos viešosios paslaugos, atliekami darbai ar parduodamos prekės, nepriklausomai nuo pinigų gavimo momento.

Sąnaudos

Sąnaudos apskaitoje pripažįstamos vadovaujantis kaupimo ir palyginamumo principais tuo ataskaitiniu laikotarpiu, kai uždirbamos su jomis susijusios pajamos, neatsižvelgiant į pinigų išleidimo laiką. Tais atvejais, kai per ataskaitinį laikotarpį padarytų išlaidų neįmanoma tiesiogiai susieti su konkrečių pajamų uždirbimu ir jos neduos ekonominės naudos ateinančiais ataskaitiniais laikotarpiais, šios išlaidos pripažįstamos sąnaudomis tą patį laikotarpį, kada buvo patirtos.

Sąnaudų dydis įvertinamas sumokėta arba mokėtina pinigų arba jų ekvivalentų suma.

Turto nuvertėjimas

Nuostoliai dėl turto nuvertėjimo apskaitoje pripažįstami pagal nuvertėjimo požymius. Sudarydama finansinių ataskaitų rinkinį, įstaiga nustato, ar yra turto nuvertėjimo požymių. Jeigu yra vidinių ar išorinių nuvertėjimo požymių, įstaiga nustato turto atsiperkamąją vertę ir palygina ją su turto balansine verte.

Nuostoliai dėl turto nuvertėjimo apskaitoje registruojami apskaičiuotų nuostolių suma mažinant turto balansinę vertę bei ta pačia suma registruojant ataskaitinio laikotarpio pagrindinės arba kitos veiklos sąnaudas.

Turto nuvertėjimas nėra tolygus turto nurašymui. Turto nuvertėjimo atveju yra mažinama turto vieneto balansinė vertė, tačiau išsaugoma informacija apie turto įsigijimo savikainą, t.y. turto vieneto įsigijimo savikaina apskaitoje lieka tokia pati kaip iki nuvertėjimo nustatymo, o nuvertėjimas registruojamas atskiroje sąskaitoje. Turto nuvertėjimas apskaitoje yra registruojamas ne didesne verte nei turto balansinė vertė.

Kai vėlesnį ataskaitinį laikotarpį, pasikeitus aplinkybėms, atstatoma anksčiau pripažinta turto nuvertėjimo suma, turto balansinė vertė po nuvertėjimo atstatymo negali viršyti jo balansinės vertės, kuri būtų buvusi, jeigu turto nuvertėjimas nebūtų buvęs pripažintas.

Pripažinus ilgalaikio materialiojo ar nematerialiojo turto nuvertėjimo nuostolį, perskaičiuojamos būsimiesiems ataskaitiniam laikotarpiams tenkančios turto nusidėvėjimo (amortizacijos) sumos, kad turto nudėvimoji (amortizuojamoji) vertė po nuvertėjimo būtų tolygiai paskirstyta per visą likusį jo naudingo tarnavimo laiką, t.y. nuvertėjimo suma nudėvima per likusį naudingo tarnavimo laiką, mažinant nusidėvėjimo sąnaudas.

Įvykiai pasibaigus ataskaitiniam laikotarpiui

Siekiant nustatyti, kurie ūkiniai įvykiai įvykę pasibaigus ataskaitiniam laikotarpiui turi būti vertinami finansinėse ataskaitose, paskutinė ataskaitinio laikotarpio diena yra 10 kalendorinių dienų pasibaigus ataskaitiniam laikotarpiui.

Pasibaigus ataskaitiniam laikotarpiui įvykiai, kurie suteikia papildomos informacijos apie įstaigos finansinę padėtį paskutinę ataskaitinio laikotarpio dieną (koreguojantys įvykiai), atsižvelgiant į jų įtakos reikšmę parengtoms finansinėms ataskaitoms, yra parodomai finansinės būklės, veiklos rezultatų ir pinigų srautų ataskaitose.

Tarpusavio užskaitos ir palyginamieji skaičiai

Sudarant finansinių ataskaitų rinkinį, turtas ir įsipareigojimai bei pajamos ir sąnaudos nėra užskaitomos tarpusavyje, išskyrus atvejus, kai konkretus VSAFAS reikalauja būtent tokios užskaitos.

Palyginamieji skaičiai yra koreguojami, kad atitiktų ataskaitinių metų finansinius rezultatus.

Informacijos pagal segmentus pateikimas

Įstaigos skiria šiuos segmentus - bendrųjų valstybės paslaugų, gynybos, viešosios tvarkos ir visuomenės apsaugos, ekonomikos sektoriaus, aplinkos apsaugos, būsto ir komunalinio ūkio, sveikatos priežiūros, poilsio, kultūros ir religijos, švietimo, socialinės apsaugos.

Apie kiekvieną segmentą atskleidžiama tokia informacija - segmento pagrindinės veiklos sąnaudos, segmento pagrindinės veiklos pinigų srautai.

Įstaiga turto, įsipareigojimų ir finansavimo sumų apskaitą pagal segmentus tvarkoma taip, kad galima būtų teisingai užregistruoti pagal segmentus pagrindinės veiklos sąnaudas ir pagrindinės veiklos pinigų srautus.

Turtas, įsipareigojimai, finansavimo sumos, pajamos ir sąnaudos, kurių priskyrimo segmentui pagrindas yra neaiškus, yra priskiriami didžiausią įstaigos veiklos dalį sudarančiam segmentui.

Koncesijos ir valdžios ir privataus subjektų partnerystės sutartys

Pateikiamos tos ūkinės operacijos ir įvykiai, kurie susiję su partnerystės sutartimis, pagal kurias investuojama į turta, kuris, pasibaigus sutarties terminui, toliau priklausys viešojo sektoriaus subjektui, kai pastarasis nustato, kokias, kam ir už kokį atlyginimą privatus subjektas turi teikti viešąsias paslaugas.

Pirminio pripažinimo apskaitoje metu turtas vertinamas tikrąja verte, išskyrus valstybės ar savivaldybės turta, valdyta iki partnerystės sutarties sudarymo, o po pirminio pripažinimo apskaitoje pripažintas turtas vertinamas ir finansinėse ataskaitose rodomas pagal 12-ojo VSAFAS „Ilgalais materialusis turtas“ nuostatas.

Apskaitos politikos keitimas

Įstaiga pasirinktą apskaitos politiką taiko nuolat arba gana ilgą laiką tam, kad būtų galima palyginti skirtingų ataskaitinių laikotarpių finansines ataskaitas. Tokio palyginimo reikia įstaigos finansinės būklės, veiklos rezultatų, grynojo turto ir pinigų srautų keitimosi tendencijoms nustatyti.

Apskaitos politika keičiama dėl VSAFAS pasikeitimo arba jei kiti teisės aktai to reikalauja.

Apskaitos klaidų taisymas

Ataskaitiniu laikotarpiu gali būti pastebėtos apskaitos klaidos, padarytos praėjusių ataskaitinių laikotarpių finansinėse ataskaitose. Apskaitos klaida laikoma esmine, jei jos vertinė išraiška individualiai arba kartu su kitų to ataskaitinio laikotarpio klaidų vertinėmis išraiškomis yra didesnė nei 0,1 proc. konsoliduotojo turto (2015 m. sudaro 157,2 tūkst. Eur.) Ir esminės, ir neesminės apskaitos klaidos taisomos einamojo ataskaitinio laikotarpio finansinėse ataskaitose.

III. PASTABOS

3.1. Nematerialusis turtas

Nematerialiojo turto balansinės vertės pasikeitimas per ataskaitinį laikotarpį pateiktas šio aiškinamojo rašto 1 priede (P3).

Ataskaitinių metų pabaigai 60,4 proc. viso turto sudaro kitas nematerialusis turtas – 193,1 tūkst. Eur, 20,7 proc. sudaro nebaigti projektai – 66,3 tūkst. Eur, 18,8 proc. sudaro programinė įranga ir jos licencijos – 60,2 tūkst. Eur.

Per 2015 m. buvo apskaičiuota 489,9 tūkst. Eur nematerialiojo turto amortizacija ir ataskaitinio laikotarpio pabaigoje sukaupta amortizacija sudarė 2 mln. 198,4 tūkst. Eur.

Nematerialusis turtas 2015 m. nebuvo nuvertintas.

Per 2015 m. buvo įsigyta nematerialiojo turto už 133,4 tūkst. Eur. Nematerialiojo turto, kurio naudingo tarnavimo laikas neribotas nėra. Nematerialiojo turto, kuris yra visiškai amortizuotas, tačiau vis dar naudojamas veikloje, įsigijimo savikainą sudarė 1 mln. 896,3 tūkst. Eur.

Nematerialiojo turto, kurio kontrolę riboja sutartys ar teisės aktai įstaigose nėra. Nematerialiojo turto, užstatyto kaip įsipareigojimų vykdymo garantija įstaigose nėra.

Valstybei nuosavybės teise priklausančio, savivaldybės patikėjimo teise valdomo nematerialiojo turto nėra.

3.2. Ilgalaikis materialusis turtas

Informacija apie ilgalaikio materialiojo turto balansinės vertės pasikeitimą per ataskaitinį laikotarpį pateikta 2 priede (P4).

Ataskaitinio laikotarpio pabaigai 50,06 proc. nuo turto vertės sudarė infrastruktūros ir kiti statiniai – 64 mln. 613,2 tūkst. Eur, 13,9 proc. - nebaigta statyba 17 mln. 945,6 tūkst. Eur. Ataskaitiniais metais turto vertė sumažėjo 3 mln. 228,8 tūkst. Eur. Per 2015 m. buvo apskaičiuota 11 mln. 49,9 tūkst. Eur materialiojo turto nusidėvėjimo.

Per 2015 m. ilgalaikio materialiojo turto buvo įsigyta už 7 mln. 772,5 tūkst. Eur, o parduoto, perduoto ir nurašyto ilgalaikio materialiojo turto vertė sudarė 476,2 tūkst. Eur.

Materialiojo turto už 18 mln. 435,4 tūkst. Eur yra visiškai nusidėvėjęs, tačiau vis dar naudojamas veikloje. Materialiojo turto, kurio kontrolę riboja sutartys ar teisės aktai įstaigose nėra. Materialiojo turto, užstatyto kaip įsipareigojimų vykdymo garantija įstaigose nėra. Nebenaudojamo veikloje materialiojo turto likutinė vertė 3,6 tūkst. Eur. Materialiojo turto, kuris yra nenaudojamas ir laikomas vien tik pajamoms iš nuomos gauti likutinė 2 mln. 801,0 tūkst. Eur.

Pripažintų nuvertėjimo nuostolių suma 137,4 tūkst. Eur, tai Šviesiojoje gimnazijoje nuvertintas pastatas – 132,0 tūkst. Eur, savivaldybės administracijoje nuvertinti neremontuotinai sulūžęs lankytinų vietų stendas, kelio ženklai – 0,4 tūkst. Eur. ir M. Daukšos viešojoje bibliotekoje nuvertintos knygos - 5,0 tūkst. Eur.

Informacija apie valstybei nuosavybės teise priklausančio, savivaldybės patikėjimo teise valdomą ilgalaikį materialųjį turtą pateikta 3 priede.

3.3. Finansinis turtas

Dėl nuosavybės metodo įtakos ilgalaikis finansinis turtas per metus padidėjo 378,9 tūkst. Eur, arba 2,0 proc.

Kėdainių rajono savivaldybė kontroliuoja viešąsias įstaigas – VšĮ „Sporto gijos“, VšĮ „Kėdainių turizmo ir verslo informacijos centras“, VšĮ Kauno regiono plėtros agentūra, VšĮ Kauno regiono atliekų tvarkymo centras ir uždarąsias akcines bendroves, kuriose savivaldybei priklauso daugiau negu 50 procentų akcijų – UAB „Kėdainių vandenys“, UAB „Kėdainių butai“, UAB „Kėdibusas“ ir AB „Panevėžio energija“.

Ilgalaikio finansinio turto sudėtyje didžiausią dalį sudaro investicijos (turimos akcijos ir dalininkų įnašai) į kontroliuojamus ne viešojo sektoriaus ir asocijuotus subjektus 18 mln. 873,3 tūkst. Eur :

AB Panevėžio energija - 6 mln. 294,7 tūkst. Eur,

UAB „Kėdainių vandenys“ - 10 mln. 223,4 tūkst. Eur,

UAB „Kėdibusas“ – 1 mln. 327,2 tūkst. Eur,

UAB „Kėdainių butai“ – 175,1 tūkst. Eur,

VšĮ Kauno regiono atliekų tvarkymo centras – 655,9 tūkst. Eur,

VšĮ „Sporto gijos“ – 150,8 tūkst. Eur,

VšĮ „Kėdainių turizmo ir verslo informacijos centras“ – 39,5 tūkst. Eur,

VšĮ Kauno regiono plėtros agentūra – 6,7 tūkst. Eur,

Kontroliuojamų akcinių ir uždarujų akcinių bendrovių jungtinė finansinės būklės ataskaita (balansas) pateikta 4 priede.

Kontroliuojamų viešųjų įstaigų jungtinė finansinės būklės ataskaita (balansas) pateikta 5 priede.

Trumpalaikės investicijos į kitus subjektus į nuosavybės vertybinius popierius yra 12,7 tūkst. Eur tai UAB Kėdainių autoservisas akcijos. Finansinio turto pokyčiai per ataskaitinį laikotarpį pateikti 6 priede.

Kitas ilgalaikis finansinis turtas –395,0 tūkst. Eur, t.y. UAB Kėdainių vandenys (perduotas finansavimas vykdant Europos Sąjungos finansuojamus projektus).

3.4. Biologinis turtas

Kėdainių rajono savivaldybės administracijoje apskaitomas biologinis turtas už 18,5 tūkst. Eur. Biologinio turto pasikeitimas per ataskaitinį laikotarpį pateiktas 7 priede.

3.5. Atsargos

Viešojo sektoriaus subjektų atsargų likutis paskutinę ataskaitinio laikotarpio dieną yra 1 mln. 36,2 tūkst. Eur. Per metus atsargos sumažėjo 397,5 tūkst. Eur. 77,16 proc. visų atsargų sudarė medžiagos, žaliavos ir ūkinis inventorių, iš kurių didžiausia dalis (74,67 proc.) yra sveikatos priežiūros įstaigose. 169,7 tūkst. Eur yra ilgalaikis materialusis turtas, skirtas parduoti pagal Kėdainių rajono savivaldybės tarybos sprendimus įtrauktas į privatizuojamų objektų sąrašą. Atsargos pagal grupes pateiktos 8 priede (P8).

3.6. Išankstiniai apmokėjimai

Informacija apie išankstinius apmokėjimus pateikiama šio aiškinamojo rašto 9 priede (P9). Didžiąją dalį 61,62 proc. išankstinių apmokėjimų sudaro išankstiniai apmokėjimai tiekėjams – 50,1 tūkst. Eur, tai išankstiniai apmokėjimai už spaudos prenumeratą.

Per ataskaitinį laikotarpį išankstinių apmokėjimų nuvertėjimas savivaldybės administracijoje buvo apskaičiuotas UAB „Vanvita“ -0,2 tūkst. Eur už tarą.

3.7. Per vienerius metus gautinos sumos

Informacija apie per vienerius metus gautinas sumas pateikta šio aiškinamojo rašto 10 priede (P10). Didžiausią dalį gautinių sumų sudarė sukauptos gautinos sumos – 63,5 proc. Iš valstybės biudžeto gautinos sumos 1 mln. 86,9 tūkst. Eur - tai gautinos sumos mokinio krepšeliui finansuoti, valstybės deleguotoms funkcijoms vykdyti, socialinėms pašalpoms mokėti.

Per ataskaitinį laikotarpį buvo priskaičiuotas gautinių sumų nuvertėjimas – 2 mln. 12,2 tūkst. Eur, 96,76 proc. yra daugiau nei vienerių metų įsiskolinimas už baudas ir kitas netesybas .

Šio aiškinamojo rašto 11 priede pateikiama informacija apie po vienerių metų gautinas sumas pagal grąžinimo laikotarpius ir jų einamųjų metų dalis.

3.8. Pinigai ir pinigų ekvivalentai

Pinigai ir pinigų ekvivalentai ataskaitinio laikotarpio pabaigai buvo 2 mln. 929,6 tūkst. Eur.

Kėdainių rajono savivaldybės išdo sąskaitose – 1 mln. 907,3 tūkst. Eur, iš kurių:

- 58,8 tūkst. Eur aplinkos apsaugos rėmimo specialios lėšos;
- 95,0 tūkst. Eur vietinės rinkliavos už atliekas,;
- 1 mln. 613,9 tūkst. Eur savarankiškoms funkcijoms vykdyti;

- 108,1 tūkst. Eur parduotų valstybės žemės sklypų lėšos;
- 31,5 tūkst. Eur įstaigų surinktos ir pervestos išdui pajamos už patalpų nuomą, atsitiktines paslaugas ir išlaikymą švietimo įstaigose ir kt. įstaigose.

Kėdainių rajono savivaldybės administracijos sąskaitose – 174,9 tūkst. Eur,

Sveikatos apsaugos viešųjų įstaigų sąskaitose – 458,5 tūkst. Eur,

Kėdainių rajono savivaldybės biudžetinių įstaigų sąskaitose – 388,9 tūkst. Eur.

AB Ūkio bankui paskelbus bankrotą, banke liko Kėdainių rajono savivaldybės administracijos lėšų. Pinigų įšaldytose sąskaitose likutis 2015 m. gruodžio 31 d. 67,1 tūkst. Eur, šioms lėšoms paskaičiuotas pinigų įšaldytose sąskaitose nuvertėjimas.

3.9. Finansavimo sumos

Informacija apie finansavimo sumas pagal šaltinį, tikslinę paskirtį ir jų pokyčius per ataskaitinį laikotarpį pateikta šio aiškinamojo rašto 12 priede (P12).

3.10. Ilgalaikiai įsipareigojimai

Finansinių įsipareigojimų balansinė vertė ataskaitinio laikotarpio pabaigoje pateikta 13 priede (P13).

Per metus bankams gražinta 2 mln. 257,3 tūkst. Eur, pasiimta 567,4 tūkst. Eur paskolų. Paskolų paskirtis infrastruktūros plėtojimui, įstaigų remontams, investiciniams projektams vykdyti.

Paskolų įvykdymo terminai ilgesni nei vieneri metai ir apimantys intervalą iki penkerių metų. Gautų paskolų gražinimas pagal laikotarpius paskutinę ataskaitinio laikotarpio dieną pateiktas 14 priede.

Šio aiškinamojo rašto 15 priede pateikta informacija apie paskolų įvykdymo terminus.

Finansinės nuomos paslaugos gavėjo įsipareigojimai pagal laikotarpius pateikti 16 priede (P14).

Įsipareigojimai per vienerius metus ir įsipareigojimai nuo vienerių iki penkerių metų yra VŠĮ Kėdainių ligoninės už įsigytą įrangą lizingo būdu.

Ilgalaikės finansinės nuomos įsipareigojimai ir jų einamųjų metų dalis pateikti 17 priede.

Būsimosios pagrindinės nuomos įmokos, kurias numatoma sumokėti pagal pasirašytas veiklos nuomos sutartis, pagal laikotarpius pateiktos 18 priede.

Būsimosios pagrindinės nuomos įmokos, numatomos gauti pagal pasirašytas veiklos nuomos sutartis pagal laikotarpius pateiktos 19 priede.

3.11. Atidėjiniai

Atidėjiniai pagal jų paskirtį aptarti 20 priede (P15), o pagal jų panaudojimo laiką 21 priede. 2015 m. atidėjinių vertė ataskaitinio laikotarpio pabaigoje 0,3 tūkst. Eur, tai kompensacija darbuotojui už padarytą žalą Kėdainių rajono savivaldybės priešgaisrinėje tarnyboje.

Suteiktos garantijos dėl paskolų pateiktos 22 priede (P16), tai Kėdainių rajono savivaldybės tarybos sprendimu suteikta garantija UAB „Kėdainių vandenys“ investiciniam projektui vykdyti.

3.12. Trumpalaikiai įsipareigojimai

Informacija apie trumpalaikes mokėtinas sumas pateikta 23 priede (P17).

Trumpalaikės mokėtinos sumos yra 3 mln. 127,1 tūkst. Eur, per metus sumažėjo 89,8 tūkst. Eur. 1 mln. 678,4 tūkst. Eur yra sukauptos mokėtinos sumos, iš jų 98,06 proc. yra sukauptų atostoginių sąnaudos. 975,4 tūkst. Eur yra tiekėjams mokėtinos sumos. Informacija apie įsipareigojimų dalį (įskaitant finansinės nuomos (lizingo) įsipareigojimus) nacionaline ir užsienio valiutomis pateikta 24 priede (P24).

3.13. Grynasis turtas

Savivaldybės grynasis turtas – iš viso turto balansinės vertės atimama visų įsipareigojimų ir finansavimo sumų balansinė vertė. 2015 metų pabaigai grynasis turtas sudarė 92 mln. 211,1 tūkst. Eur – 58,67 proc. nuo bendros savivaldybės turto sumos. Šis santykis parodo, kiek turto liktų savivaldybei padengus visus savivaldybės įsipareigojimus ir gražinus finansavimo sumas.

3.14. Mokesčių pajamos

Informacija apie mokesčių pajamas, kurios apskaitomos Kėdainių rajono savivaldybės išde, pateikta šio aiškinamojo rašto 25 priede (P19).

3.15. Kitos pajamos

Šio aiškinamojo rašto 26 priede (P21) pateikiamos pagrindinės veiklos kitos pajamos. Suteiktų paslaugų pajamos – 11 mln. 798,6 tūkst. Eur, kurių didžiausią dalį 10 mln. 626,2 tūkst. Eur – 90,06 proc. sudaro sveikatos įstaigų pajamos iš teritorinės ligonių kasos ir pacientų už suteiktas medicininės paslaugas. 1 mln. 172,4 tūkst. Eur – biudžetinių įstaigų pajamos už suteiktas paslaugas švietimo, kultūros ir socialinės apsaugos įstaigose.

Nuomos pajamos – 31,0 tūkst. Eur, kurias sudaro priskaičiuotos sumos už patalpų nuomą. Šių pajamų didžiausia dalis tenka savivaldybės administracijai – 91,94 proc. Kitos veiklos pajamos ir sąnaudos pateiktos 27 priede (P21).

3.16. Finansinės ir investicinės veiklos pajamos ir sąnaudos

Informacija apie finansinės ir investicinės veiklos pajamas ir sąnaudas pateikta 28 priede (P23). Finansinės ir investicinės veiklos pajamos – 73,6 tūkst. Eur, sąnaudos – 58,7 tūkst. Eur, iš jų 56,5 tūkst. Eur palūkanų sąnaudos. Finansinės ir investicinės veiklos rezultatas (pelnas) – 15,0 tūkst. Eur.

3.17. Segmentai

Šio aiškinamojo rašto 29 priede (P2) detalizuojami naudojami ištekliai (turėtos sąnaudos) pagal atliekamas funkcijas.

Per 2015 m. buvo padaryta 64 mln. 172,4 tūkst. Eur pagrindinės veiklos sąnaudų pagal funkcinę klasifikaciją:

- bendros valstybės paslaugos – 7 mln. 441,9 tūkst. Eur, 11,6 proc. nuo visų sąnaudų;
- gynyba – 42,6 tūkst. Eur, 0,07 proc. nuo visų sąnaudų;
- viešoji tvarka ir visuomenės apsauga – 605,3 tūkst. Eur, 0,94 proc. nuo visų sąnaudų;
- ekonomika – 3 mln. 631,6 tūkst. Eur, 5,66 proc. nuo visų sąnaudų;
- aplinkos apsauga – 4 mln. 397,2 tūkst. Eur, 6,85 proc. nuo visų sąnaudų;
- būstas ir komunalinis ūkis – 2 mln. 212,1 tūkst. Eur, 3,45 proc. nuo visų sąnaudų;
- sveikatos apsauga – 11 mln. 819,3 tūkst. Eur, 18,42 proc. nuo visų sąnaudų;
- poilsis, kultūra ir religija – 2 mln. 248,1 tūkst. Eur, 3,5 proc. nuo visų sąnaudų;
- švietimas – 20 mln. 98,2 tūkst. Eur, 31,32 proc. nuo visų sąnaudų;
- socialinė apsauga – 11 mln. 676,1 tūkst. Eur, 18,19 proc. nuo visų sąnaudų.

Sąnaudos pagal ekonominę klasifikaciją:

Darbo užmokesčiui (įskaitant socialinio draudimo įmokas) buvo patirta 30 mln. 312,5 tūkst. Eur sąnaudų, 47,24 proc. nuo visų sąnaudų, iš kurių daugiausiai teko Švietimo segmentui – 15 mln. 853,7 tūkst. Eur, 24,7 proc. nuo visų sąnaudų.

Nusidėvėjimo ir amortizacijos sąnaudų didžiausia dalis tenka Bendrųjų valstybės paslaugų funkcijai – 4 mln. 631,3 tūkst. Eur, 40,13 proc. nuo visų nusidėvėjimo ir amortizacijos sąnaudų.

Komunalinių paslaugų ir ryšių sąnaudos – 3,67 proc. pagrindinės veiklos sąnaudų. Komunalinių paslaugų ir ryšių sąnaudų daugiausiai buvo padaryta vykdant Švietimo funkcijas – 1 mln. 33,9 tūkst. Eur, 43,87 proc. nuo visų komunalinių paslaugų ir ryšių sąnaudų.

Komandiruočių sąnaudos – 0,1 proc. pagrindinės veiklos sąnaudų. Komandiruočių sąnaudų daugiausiai tenka taip pat Švietimo funkcijai – 49,7 tūkst. Eur, 77,29 proc. nuo komandiruočių sąnaudų.

Transporto sąnaudos sudaro 0,88 proc. pagrindinės veiklos sąnaudų. Transporto sąnaudų daugiausiai tenka Švietimo funkcijai – 162,9 tūkst. Eur, 28,95 proc. nuo transporto sąnaudų.

Kvalifikacijos kėlimo sąnaudos sudaro 0,08 proc. pagrindinės veiklos sąnaudų. Šių sąnaudų daugiausiai padaryta vykdant Švietimo funkciją – 36,5 tūkst. Eur, 67,22 proc. nuo kvalifikacijos kėlimo sąnaudų.

Paprastojo remonto ir eksploatacijos sąnaudos sudaro 3,36 proc. pagrindinės veiklos sąnaudų, kurių daugiausiai tenka Ekonomikos funkcijai, 60,85 proc. nuo paprastojo remonto ir eksploatacijos sąnaudų.

Nuvertėjimo ir nurašytų sumų sąnaudos sudaro 0,92 proc. nuo visų sąnaudų, didžiausia jų dalis tenka Bendrųjų valstybės paslaugų funkcijai – 57,19 proc. nuo šių sąnaudų.

Socialinių išmokų sąnaudos – 13,53 proc. nuo visų sąnaudų, didžiausia dalis tenka Socialinės apsaugos funkcijai.

Nuomos sąnaudas sudaro tik 0,06 proc. pagrindinės veiklos sąnaudų, didžiausia jų dalis tenka Sveikatos apsaugos funkcijai – 84,58 proc. nuo šių sąnaudų.


Kitų paslaugų sąnaudos sudaro 2,84 proc. nuo visų sąnaudų, daugiausiai jų tenka Sveikatos apsaugos funkcijai.

Praėjusio ataskaitinio laikotarpio informacija pagal veiklos segmentus pateikta 30 priede.

3.18. Koncesijos ir valdžios ir privataus subjektų partnerystės sutartys

31 priede pateikta informacija apie koncesijos ir valdžios ir privataus subjektų partnerystės sutartis, sudarytas iki 2015 m. gruodžio 31 d. ir galiojusias ataskaitiniu laikotarpiu. Šiuo metu įgyvendinamose koncesijos ir valdžios ir privataus subjektų partnerystės sutartyse yra numatyta, kad privatus sektorius įsipareigojo investuoti 305,3 tūkst. Eur, o 2015 m. gruodžio 31 d. jau buvo investuota 374,9 tūkst. Eur. Per 2015 metus investicijų buvo atlikta už 11,6 tūkst. Eur.

Administracijos direktorius



Ovidijus Kačiulis

Biudžeto ir finansų skyriaus vedėja



Jolanta Sakavičienė

Klaipėdės rajono savivaldybės J. Basanavičiaus k. LT-57248 Kačioliškiai
2015 M. GRUODŽIO 31 D. patvirtintų metų KONSOLIDUOTŲJŲ FINANSINIŲ ATASKAITŲ RINKINYS
(Visos sumos užrašomos eurais, jei nurodyta kitaip)

Pasirašė
ID - 2147496645
D/L 2016-05-30 10:33:18

P3 Nematerialiųjų turas

NEMATERIALIOJO TURTO BALANŠINĖS VERTĖS PAŠIKEITIMAS PER ATASKAITŲ LAIKOTARPI

Eil. Nr.	Straipsniai	Piltros darbai	Programinė įranga ir jos licencijos	Kitas nematerialiųjų turas Patentai ir kitos licencijos (išskyrus nurodytus 4 straipsnyje)	Kitas nematerialiųjų turas		Nebaigti projektai ir išankstiniai apmokėjimai	Nebaigti projektai ir išankstiniai apmokėjimai	Previdas	Iš viso
					Literatūros, mokslo ir meno kūriniai	Kitas nematerialiųjų turas				
1	2	3	4	5	6	7	8	9	10	11
1	Išėjimo ar pasigaminimo savikaina ataskaitinio laikotarpio pradžioje		529,83	8,63		1.807,40	100,07			2.445,93
2	Išėjimo per ataskaitinį laikotarpį		60,99	0,06		72,16	72,16			133,33
2.1	Nuostolius patirtus išėjimo savikaina		60,64	0,06		72,16	72,16			132,85
2.2	Nuostolius patirtus išėjimo savikaina		0,34							0,49
3	Pardavimų, perdojimo ir nuamyto turto suma per ataskaitinį laikotarpį		-2,33			-70,82				-81,15
3.1	Pardavimai									
3.2	Pardavimai									
3.3	Nuostolius		-2,33			-70,82				-81,15
4	Pasigaminimai (+/-)		0,00	0,00		125,84	-105,92			19,92
5	Išėjimo ar pasigaminimo savikaina kiti konsolidavimo pobūdžiai		0,00	0,00		0,00	0,00			0,00
6	Išėjimo ar pasigaminimo savikaina ataskaitinio laikotarpio pabaigoje (1+2,3+4+/-5)		588,49	8,69		1.854,57	66,31			2.518,05
7	Subaupa amortizacijos suma ataskaitinio laikotarpio pradžioje	X	-497,37	-8,54		-1.320,23	X	X		-1.788,14
8	Neatlyginimai gauto turto sukauptą amortizacijos suma*	X					X	X		-0,15
9	Atskaitoma amortizacija per ataskaitinį laikotarpį	X	-33,26	-0,02		-435,60	X	X		-488,89
10	Subaupa pardavimo, perdojimo ir nuamyto turto amortizacijos suma	X	2,33			77,49	X	X		79,82
10.1	Pardavimai	X					X	X		
10.2	Pardavimai	X					X	X		
10.3	Nuostolius	X	2,33			77,49	X	X		79,82
11	Pasigaminimai (+/-)	X	0,00			0,00	X	X		0,00
12	Subaupa amortizacijos suma kiti konsolidavimo pobūdžiai	X	0,00	0,00		0,00	X	X		0,00
13	Subaupa amortizacijos suma ataskaitinio laikotarpio pabaigoje (7+8+9-10+/-11+12)	X	-528,30	-8,57		-1.661,49	X	X		-2.196,35
14	Suvertėjimo suma ataskaitinio laikotarpio pradžioje									
15	Neatlyginimai gauto turto sukauptą nuvertėjimo suma*									
16	Apskaičiuota nuvertėjimo suma per ataskaitinį laikotarpį									
17	Parasūlyta nuvertėjimo suma per ataskaitinį laikotarpį									
18	Subaupa pardavimo, perdojimo ir nuamyto turto nuvertėjimo suma									
18.1	Pardavimai									
18.2	Pardavimai									
18.3	Nuostolius									
19	Pasigaminimai (+/-)									
20	Nuvertėjimo suma kiti konsolidavimo pobūdžiai (14+15+16-17-18+/-19+20)									
21	Nuvertėjimo suma ataskaitinio laikotarpio pabaigoje		60,19	0,12		193,08	66,31			319,69
22	Nematerialiojo turto likavimas vertė ataskaitinio laikotarpio pabaigoje (1+2-3+4-5+6-7+8-9+10-11+12+13-14+15-16+17-18+19+20+21)		32,46	0,09		523,17	100,07			657,79

X pažymėti ataskaities laukai nepildomi.
* Kito subjekto sukauptą turto nuvertėjimo arba nuvertėjimo suma išsi perdavimo.

Kėdainių rajono savivaldybė, J. Basana vilkias 36, LT- 57288 Kėdainiai
2015 M. GRUODŽIO 31 D. pasibaigusiu metų KONSOLIDUOTŲJŲ FINANSINIŲ ATASKAITŲ RINKINYS
(Visos sumos nuskaitais euru, jei nenurodyta kitaip)

P4 Igaliaikis materialusis turtas
ILGALAIKIO MATERIALIOJO TURTO BALANSINĖS VERTĖS PASIKEITIMAS PER ATASKAITINĮ LAIKOTARPĮ

Eil. Nr.	Straipsniai	Žemė	Pastatai		Infrastruktūros ir kit statiniai	Nekilnojamosios kultūros vertybės	Mašinos ir įrenginiai	Transporto priemonės	Kilnojamosios kultūros vertybės	Baldai ir biuro įranga
			Gyvenamieji	Kiti						
1	2	3	4	5	6	7	8	9	10	11
1	Išėjimo ar pasigaminimo savikaina ataskaitinio laikotarpio pradžioje	1.149,82	5.452,04	40.798,83	128.512,94	3.003,95	6.885,02	2.009,72	22,23	3.565,48
2	Išėjimai per ataskaitinį laikotarpį (2.1+2.2)	0,50		29,50	3.198,70		303,02	171,96	0,44	171,27
2.1	Pirkto turto įsigijimo savikaina				75,59		302,48	171,96	0,08	144,16
2.2	Neatlyginimai gauto turto įsigijimo savikaina	0,50		29,50	3.123,11		0,53	0,00	0,36	27,11
3	Perduoto, perduoto ir nurašyto turto suma per ataskaitinį laikotarpį (3.1+3.2+3.3)		-28,69	-3,58	-61,09		-55,79	-83,31		-147,36
3.1	Perduoto									
3.2	Perduoto									
3.3	Nurašyto		-28,69	-3,58	-61,09					0,00
4	Pergrupavimai (+/-)	0,00	221,83	5.489,36	797,01	25,60	204,60	3,33		-147,36
5	Išėjimo ar pasigaminimo savikainos kit konsolidavimo pokyčiai	0,00	0,00	0,00	0,00	0,00	0,00	0,00	0,00	19,42
6	Išėjimo ar pasigaminimo savikaina ataskaitinio laikotarpio pabaigoje (1+2-3+4+/-5)	1.150,32	5.645,18	46.314,12	132.447,56	3.029,56	7.336,85	2.101,69	22,67	3.608,82
7	Suakaupta nusidėvėjimo suma ataskaitinio laikotarpio pradžioje	X	-1.399,60		-58.447,15	-73,97	-4.645,30	-1.585,20		-2.591,63
8	Neatlyginimai gauto turto suakaupta nusidėvėjimo suma*	X		-27,90			0,00			-11,39
9	Apskaičiuota nusidėvėjimo suma per ataskaitinį laikotarpį	X	-86,05	-496,23	-9.419,06	-55,71	-460,37	-153,66		-327,78
10	Suakaupta perduoto, perduoto ir nurašyto turto nusidėvėjimo suma (10.1+10.2+10.3)	X	13,21	0,06	45,61		54,56	83,31		147,27
10.1	Perduoto	X								
10.2	Perduoto	X								
10.3	Nurašyto	X	13,21	0,06	45,61		54,56	83,31		147,27
11	Pergrupavimai (+/-)	X	6,00	20,58	0,00		7,33	-3,33		0,18
12	Suakaupti nusidėvėjimo sumos kit konsolidavimo pokyčiai	X	0,00	0,00	0,00	0,00	0,00	0,00		0,00
13	Suakaupta nusidėvėjimo suma ataskaitinio laikotarpio pabaigoje (7+8+9-10+/-11+/-12)	X	-1.466,44	-13.751,98	-67.820,60	-129,68	-5.043,78	-1.658,87		-2.783,35
14	Nuvertėjimo suma ataskaitinio laikotarpio pradžioje	X		-291,25	-13,49					
15	Neatlyginimai gauto turto suakaupta nuvertėjimo suma*	X								
16	Apskaičiuota nuvertėjimo suma per ataskaitinį laikotarpį	X		-132,20	-0,24					

Kėdainių rajono savivaldybės, J. Basanavičiaus 36, LT- 57288 Kėdainiai
 2015 M. GRUODŽIO 31 D. pasibaigusių metų KONSOLIDUOTŲJŲ FINANSINIŲ ATASKAITŲ RINKINYS
 (Visos sumos tikslumais eurai, jei nenurodyta kitaip)

P4 Ilgalaikis materialusis turtas

Eil. Nr.	Straipsniai	Žemė	Pastatai		Infrastruktūros ir kiti statiniai	Nekilnojamosios kultūros vertybės	Mašinos ir įrenginiai	Transporto priemonės	Kilnojamosios kultūros vertybės	Baldai ir biuro įranga
			Gyvenamieji	Kiti						
1	2	3	4	5	6	7	8	9	10	11
17	Panaikinta nuvertėjimo suma per ataskaitinį laikotarpį	X								
18	Suakaupta parduoto, perduoto ir nurašyto turto nuvertėjimo suma (18.1+18.2+18.3)	X								
18.1	Parduoto	X								
18.2	Perduoto	X								
18.3	Nurašyto	X								
19	Pergrupavimai (+/-)	X		0,00						
20	Nuvertėjimo sumos kiti konsolidavimo pokyčiai	X		0,00						0,00
21	Nuvertėjimo suma ataskaitinio laikotarpio pabaigoje (14+15+16-17-18+/-19+/-20)	X		-423,45						
22	Tikroji vertė ataskaitinio laikotarpio pradžioje	1.232,55	X	X	X		X	X		X
23	Neatlyginamai gauto turto iš kito subjekto sukauptos iltesios vertės pokyčiai		X	X	X		X	X		X
24	Tikrosios vertės pasikeitimo per ataskaitinį laikotarpį suma (+/-)	-32,75	X	X	X		X	X	466,29	X
25	Parduoto, perduoto ir nurašyto turto iltesios vertės suma (25.1+25.2+25.3)		X	X	X		X	X		X
25.1	Parduoto		X	X	X		X	X		X
25.2	Perduoto		X	X	X		X	X		X
25.3	Nurašyto		X	X	X		X	X		X
26	Pergrupavimai (+/-)		X	X	X		X	X		X
27	Tikrosios vertės kiti konsolidavimo pokyčiai	0,00	X	X	X		X	X		X
28	Tikroji vertė ataskaitinio laikotarpio pabaigoje (22+23+/-24+/-25+/-26+/-27)	1.199,80	X	X	X		X	X	466,29	X
29	Ilgalaikio materialiojo turto likutinė vertė ataskaitinio laikotarpio pabaigoje (6-13-21+28)	2.350,12	4.178,74	32.138,69	64.613,24	2.899,88	2.293,07	442,82	488,96	825,47
30	Ilgalaikio materialiojo turto likutinė vertė ataskaitinio laikotarpio pradžioje (1-7-14+22)	2.382,37	4.052,44	27.259,09	70.052,31	2.929,99	2.239,72	424,52	22,23	973,85

X pažymėti anksčiau laikai nepildomi.

* kito subjekto sukaupto turto nusidėvėjimo arba nuvertėjimo suma iki pildavimo.

Kėdainių rajono savivaldybės, J. Basanavičiaus 36, LT- 57288 Kėdainiai
 2015 M. GRUODŽIO 31 D. pasibaigusių metų KONSOLIDUOTŲJŲ FINANSINIŲ ATASKAITŲ RINKINYS
 (Visos sumos tikslindiais eurais, jei nenurodyta kitaip)

Patvirtinta
 ID -2147459645
 D/L 2016-05-30 10:33:18

P4 Ilgalaikis materialusis turtas

Eil. Nr.	Straipsniai	Kitas ilgalaikis materialusis turtas		Nebaigta statyba	Hankstiniai apmokėjimai	Iš viso
		Kilna vertybės	Kitas ilgalaikis materialusis turtas			
1	2	12	13	14	15	16
1	Išėjimo ar pasigaminimo savikaina ataskaitinio laikotarpio pradžioje	81,11	1.463,43	21.055,04	31,89	214.031,50
2	Išėjimai per ataskaitinį laikotarpį (2.1+2.2)		96,13	3.793,74	7,22	7.772,47
2.1	Pirkto turto įsigijimo savikaina		85,23	3.793,74	7,22	4.580,47
2.2	Natūriniai gauto turto įsigijimo savikaina		10,88	0,00		3.192,00
3	Parduoto, perduoto ir nurašyto turto suma per ataskaitinį laikotarpį (3.1+3.2+3.3)	-0,03	-7,25	-89,08		-476,17
3.1	Parduoto					
3.2	Perduoto		0,00	0,00		0,00
3.3	Nurašyto	-0,03	-7,25	-89,08		-476,17
4	Pergrupavimai (+/-)		-20,79	-6.814,14	-39,11	-112,90
5	Išėjimo ar pasigaminimo savikainos kiti konsolidavimo pokyčiai	0,00	0,00	0,00	0,00	0,00
6	Išėjimo ar pasigaminimo savikaina ataskaitinio laikotarpio pabaigoje (1+2-3+/-4+/-5)	81,08	1.531,51	17.945,56		221.214,91
7	Sukaupta nusidėvėjimo suma ataskaitinio laikotarpio pradžioje	X	-641,56	X	X	-82.632,89
8	Natūriniai gauto turto sukaupta nusidėvėjimo suma*	X		X	X	-39,29
9	Apskaičiuota nusidėvėjimo suma per ataskaitinį laikotarpį	X	-51,00	X	X	-11.049,86
10	Sukaupta parduoto, perduoto ir nurašyto turto nusidėvėjimo suma (10.1+10.2+10.3)	X	7,25	X	X	351,28
10.1	Parduoto	X		X	X	
10.2	Perduoto	X		X	X	
10.3	Nurašyto	X	7,25	X	X	0,00
11	Pergrupavimai (+/-)	X	-1,25	X	X	351,28
12	Sukaupti nusidėvėjimo sumos kiti konsolidavimo pokyčiai	X	0,00	X	X	29,50
13	Sukaupta nusidėvėjimo suma ataskaitinio laikotarpio pabaigoje (7+8+9-10+/-11+/-12)	X	-686,57	X	X	-93.341,26
14	Nuvertėjimo suma ataskaitinio laikotarpio pradžioje	X	-23,81			-328,55
15	Natūriniai gauto turto sukaupta nuvertėjimo suma*	X				
16	Apskaičiuota nuvertėjimo suma per ataskaitinį laikotarpį	X	-4,97			-137,40

Kėdainių rajono savivaldybė, J. Basanavičiaus 36, LT- 57288 Kėdainiai
 2015 M. GRUODŽIO 31 D. pasibaigusiu metų KONSOLIDUOTŲJŲ FINANSINIŲ ATASKAITŲ RINKINYS
 (Visos sumos tiksliausias eurai, jei nenurodyta kitaip)

Paviršius
 ID -2147459645
 D/L 2016-05-30 10:33:18

P4 Igaliaikis materialusis turtas

Eil. Nr.	Straipsniai	Kitas ilgalaikis materialusis turtas			Nebaigta statyba	Išankstiniai apmokėjimai	Iš viso
		Kitos vertybės	Kitas ilgalaikis materialusis turtas	13			
1	2	12	13	14	15	16	
17	Panaikinta nuvertėjimo suma per ataskaitinį laikotarpį	X					
18	Sukaupta parduoto, perduoto ir nurašyto turto nuvertėjimo suma (18.1+18.2+18.3)	X					
18.1	Parduoto	X					
18.2	Perduoto	X					
18.3	Nurašyto	X					
19	Pergrupavimai (+/-)	X				0,00	
20	Nuvertėjimo sumos kiti konsolidavimo pokyčiai	X	0,00			0,00	
21	Nuvertėjimo suma ataskaitinio laikotarpio pabaigoje (14+15+16-17-18+/-19+/-20)	X	-28,78			-465,96	
22	Tikroji vertė ataskaitinio laikotarpio pradžioje		X	X	X	1.232,55	
23	Neatlyginimai gauto turto iš kito subjekto sukauptos tikrosios vertės pokytis		X	X	X		
24	Tikrosios vertės pasikeitimo per ataskaitinį laikotarpį suma (+/-)		X	X	X	433,55	
25	Parduoto, perduoto ir nurašyto turto tikrosios vertės suma (25.1+25.2+25.3)		X	X	X		
25.1	Parduoto		X	X	X		
25.2	Perduoto		X	X	X		
25.3	Nurašyto		X	X	X		
26	Pergrupavimai (+/-)		X	X	X		
27	Tikrosios vertės kiti konsolidavimo pokyčiai		X	X	X	0,00	
28	Tikroji vertė ataskaitinio laikotarpio pabaigoje (22+23+/-24+/-25+/-26+/-27)		X	X	X	1.666,10	
29	Ilgalaikio materialiojo turto likutinė vertė ataskaitinio laikotarpio pabaigoje (6-13-21-28)	81,08	816,17	17.945,56		129.073,79	
30	Ilgalaikio materialiojo turto likutinė vertė ataskaitinio laikotarpio pradžioje (1.-7.-14+22)	81,11	798,06	21.055,04	31,89	132.302,62	

Kėdulių rajono savivaldybės J. Basanavičiaus 36, LT- 57288 Kėduliai
2015 M. GRUODŽIO 31 D. pataligėms metų KONSOLIDUOTŲJŲ FINANSINIŲ ATASKAITŲ RINKINYS
(Visose sumose nurodomas eurai, jei būnomoji kitaip)

Perižiūrėta
ID -2147439645
D/L 2016-03-30 10:33:18

VALSTYBEI NUOSAVYBĖS TEISĖ PRIKLAUSANČIO SAVIVALDYBĖS PATIKĖJIMO TEISĖ VALDOMO ILGALAIKIO
MATERIALIOJO TURTO BALANSINĖ VERTĖ LAIKOTARPIO PABAIGOJE*

Eil. Nr.	Straipsniai*	Zonė	Pataligės		Infrastruktūra ir kiti statiniai	Nedidėjusios būtinose vertės	Mėlynos ir pragalaid	Transporto priemonės	Kilnojamosios kultūros vertybės	Baldai ir biuro įranga	Kitas ilgalaikis materialioji turas		Nebaigtos statybos	Išsiskaidytas apmokėjimai	Iš viso
			Cyranamsėdži	Kiti pataligės							Kilnojamosios materialioji turas	Kitos vertybės			
1	2	3	4	5	6	7	8	9	10	11	12	13	14	15	16
1	Valybės nuosavybės teisė priklausanti savivaldybės patikėjimo teise valdomo ilgalaikio materialiojo turto balansas vertė praejusio ataskaitinio laikotarpio pabaigoje	2.382,10		0,20	14.633,27					0,06			66,64		17.082,26
2	Valybės nuosavybės teisė priklausanti savivaldybės patikėjimo teise valdomo ilgalaikio materialiojo turto balansas vertė ataskaitinio laikotarpio pabaigoje	2.547,89		0,47	14.869,91					0,00			66,64		16.484,91

* Pildyti tik savivaldybės administracija.

Kėdainių rajono savivaldybė, J. Basanavičiaus 36, LT- 57288 Kėdainiai

2015 M. GRUODŽIO 31 D. pasibaigusiu metų KONSOLIDUOTŲJŲ FINANSINIŲ ATASKAITŲ RINKINYS

(Visos sumos tūkstančiais eurų, jei nurodyta kitaip)

Patvirtinta
ID -2147459645
D/L 2016-05-30 10:33:18KONTROLIUOJAMŲ AKCINIŲ IR UŽDARŲJŲ AKCINIŲ BENDROVIŲ
JUNGTINĖ FINANSINĖS BŪKLĖS ATASKAITA (BALANSAS)

Eil. Nr.	Straipsniai	Paskutinė ataskaitinio laikotarpio diena	Paskutinė praėjusio ataskaitinio laikotarpio diena
1	2	3	4
A	Ilgalaikis turtas		
I	Nematerialusis turtas	104.138,78	103.497,70
II	Materialusis turtas	140,77	160,61
III	Finansinis turtas	103.907,99	102.863,07
B	Biologinis turtas	90,03	474,02
C	Kitas trumpalaikis turtas		
I	Atsargos, išankstiniai apmokėjimai ir nebaigtos vykdyti sutartys	13.554,41	16.515,05
II	Iš viešojo sektoriaus subjektų gautinos sumos	3.501,84	3.657,39
III	Kitos per vienus metus gautinos sumos	8.850,49	11.110,99
IV	Kitas trumpalaikis turtas	118,49	433,86
V	Pinigai ir pinigų ekvivalentai	1.083,60	1.312,81
	Iš viso turto:	117.693,20	120.012,75
D	Nuosavas kapitalas	59.422,58	57.063,52
I	Išstatinis kapitalas arba įmonės savininko (dalininkų) kapitalas	40.745,89	40.692,50
II	Turtą, kuris pagal įstatymus gali būti tik valstybės nuosavybė, atitinkantis kapitalas		
III	Perkainojimo rezervas (rezultatai)		
IV	Rezervai	17.671,28	16.362,93
V	Nepaskirstytas pelnas (nuostoliai)	1.005,41	8,09
V.1	Ataskaitinių metų pelnas (nuostoliai)	3.025,41	2.142,71
V.2	Ankstesnių metų pelnas (nuostoliai)	-2.020,00	-2.134,61
E	Dotacijos ir subsidijos	37.098,88	35.342,44
F	Įsipareigojimai viešojo sektoriaus subjektams		
G	Kiti įsipareigojimai	21.171,74	27.606,79
I	Po vienerių metų mokėtinos sumos ir ilgalaikiai įsipareigojimai	9.906,57	12.162,60
II	Per vienerius metus mokėtinos sumos ir trumpalaikiai įsipareigojimai	11.265,17	15.444,19
	Iš viso nuosavo kapitalo ir įsipareigojimų:	117.693,20	120.012,75

Kėdainių rajono savivaldybė, J. Basanavičiaus 36, LT- 57288 Kėdainiai

2015 M. GRUODŽIO 31 D. pasibaigusių metų KONSOLIDUOTŲJŲ FINANSINIŲ ATASKAITŲ RINKINYS

(Visos sumos tūkstančiais eurų, jei nenurodyta kitaip)

Patvirtinta
ID -2147459645
D/L 2016-05-30 10:33:18

KONTROLIUOJAMŲ VIEŠŲJŲ ĮSTAIGŲ
JUNGTINĖ FINANSINĖS BŪKLĖS ATASKAITA (BALANSAS)

Eil. Nr.	Straipsniai	Paskutinė ataskaitinio laikotarpio diena	Paskutinė praėjusio ataskaitinio laikotarpio diena
1	2	3	4
A	Ilgalaikis turtas	53.082,82	34.384,38
I	Nematerialusis turtas	140,05	3,85
II	Materialusis turtas	52.897,64	34.214,90
III	Finansinis turtas	45,13	165,63
B	Biologinis turtas		
C	Kitas trumpalaikis turtas	2.871,76	19.973,47
I	Atsargos, išankstiniai apmokėjimai ir nebaigtos vykdyti sutartys	65,61	182,50
II	Iš viešojo sektoriaus subjektų gautinos sumos		
III	Kitos per vienus metus gautinos sumos	696,86	19.272,97
IV	Kitas trumpalaikis turtas		
V	Pinigai ir pinigų ekvivalentai	2.109,29	518,00
	Iš viso turto:	55.954,58	54.357,85
D	Nuosavas kapitalas	6.014,10	4.590,26
I	Įstatinis kapitalas arba įmonės savininko (dalininkų) kapitalas	2.982,40	2.982,40
II	Turtą, kuris pagal įstatymus gali būti tik valstybės nuosavybė, atitinkantis kapitalas		
III	Perkainojimo rezervas (rezultatai)		
IV	Rezervai		
V	Nepaskirstytas pelnas (nuostoliai)	3.031,70	1.607,86
V.1	Ataskaitinių metų pelnas (nuostoliai)	1.406,60	213,59
V.2	Ankstesnių metų pelnas (nuostoliai)	1.625,11	1.394,27
E	Dotacijos ir subsidijos	43.309,76	44.948,87
F	Įsipareigojimai viešojo sektoriaus subjektams		
G	Kiti įsipareigojimai	6.630,72	4.818,72
I	Po vienerių metų mokėtinos sumos ir ilgalaikiai įsipareigojimai	5.818,73	888,56
II	Per vienerius metus mokėtinos sumos ir trumpalaikiai įsipareigojimai	811,99	3.930,15
	Iš viso nuosavo kapitalo ir įsipareigojimų:	55.954,58	54.357,85

Kėdainių rajono savivaldybė, J. Basanavičiaus 36, LT- 57288 Kėdainiai
 2015 M. GRUODŽIO 31 D. pasibaigusių metų KONSOLIDUOTŲJŲ FINANSINIŲ ATASKAITŲ RINKINYS
 (Visos sumos tūkstančiais eurų, jei nurodyta kitaip)

PARDUOTI LAIKOMO FINANSINIO TURTO POKYČIAI PER ATASKAITINĮ LAIKOTARPĮ

Eil. Nr.	Finansinio turto pavadinimas	Balansinė vertė ataskaitinio laikotarpio pradžioje	Išgyta	Parduota (balansine verte parduotą momentu)	Perkelta į (iš) kitas finansinio turto grupes	Nuvertėjimas
1	2	3	4	5	6	7
1	Ilgalaikis finansinis turtas	0,00	0,00	0,00	0,00	0,00
1.1	Nuosavybės vertybiniai popieriai	0,00				
1.2	Ne nuosavybės vertybiniai popieriai					
1.3	Finansinis turtas iš išvestinės finansinės priemonės					
1.4	Kitas					
2	Trumpalaikis finansinis turtas	12,68	0,02			
2.1	Nuosavybės vertybiniai popieriai	12,68	0,02			
2.2	Ne nuosavybės vertybiniai popieriai					
2.3	Finansinis turtas iš išvestinės finansinės priemonės					
2.4	Kitas					
3	Iš viso	12,68	0,02	0,00	0,00	0,00

* Šioje skiltyje rodomas ir perduotas parduoti laikomas finansinis turtas.

Kėdainių rajono savivaldybė, J. Basanavičiaus 36, LT-57288 Kėdainiai
 2015 M. GRUODŽIO 31 D. pasibaigusiu metų KONSOLIDUOTŲJŲ FINANSINIŲ ATASKAITŲ RINKINYS
 (Visos sumos tūkstančiais eurų, jei nenurodyta kitaip)

Patvirtinta
 ID -2147459645
 D/L 2016-05-30 10:33:18

Eil. Nr.	Finansinio turto pavadinimas	Nurašyta (balansine verte nurašymo momentu)*	Tikrosios vertės pokytis	Kiti konsolidavimo pokyčiai	Balansinė vertė ataskaitinio laikotarpio pabaigoje
1	2	8	9	10	11
1	Ilgalaikis finansinis turtas	0,00	0,00		0,00
1.1	Nuosavybės vertybiniai popieriai				0,00
1.2	Ne nuosavybės vertybiniai popieriai				0,00
1.3	Finansinis turtas iš išvestinės finansinės priemonės				
1.4	Kitas				
2	Trumpalaikis finansinis turtas				
2.1	Nuosavybės vertybiniai popieriai			0,00	12,69
2.2	Ne nuosavybės vertybiniai popieriai			0,00	12,69
2.3	Finansinis turtas iš išvestinės finansinės priemonės				
2.4	Kitas				
3	Iš viso	0,00	0,00	0,00	12,70

Kėdainių rajono savivaldybė, J. Basanavičiaus 36, LT- 57288 Kėdainiai
 2015 M. GRUODŽIO 31 D. pasibaigusiu metų KONSOLIDUOTŲJŲ FINANSINIŲ ATASKAITŲ RINKINYS
 (Visos sumos tūkstančiais eurų, jei nenurodyta kitaip)

Patvirtinta
 ID -2147459645
 D/L 2016-05-30 10:33:18

BIOLOGINIO TURTO, ĮVERTINTO ĮSIGIJIMO SAVIKAINA ARBA NORMATYVINĖMIS KAINOMIS, VERTĖS
 PASIKEITIMAS PER ATASKAITINĮ LAIKOTARPĮ

Eil. Nr.	Straipsniai	Žemės ūkio veikloje naudojamą biologinio turto grupę	Ne žemės ūkio veikloje naudojamą biologinio turto grupę	Išankstiniai mokėjimai už biologinį turtą	Iš viso
1	2	3	4	5	6
1	Likutis ataskaitinio laikotarpio pradžioje		18,57		18,57
2	Biologinio turto padidėjimas dėl:	0,00	0,00	0,00	0,00
2.1	Prieauglio			X	
2.2	Įsigijimo				
2.3	Gauto nemokamai			X	
2.4	Pergrupavimo				
2.5	Nuvertėjimo atstatymo				
3	Biologinio turto sumažėjimas dėl:	0,00	-0,07	0,00	-0,07
3.1	Pardavimo			X	
3.2	Perdavimo			X	
3.3	Žemės ūkio produkcijos numatomo gavimo			X	
3.4	Nurašymo		-0,07		-0,07
3.5	Nuvertėjimo				
3.6	Pergrupavimo		0,00		0,00
3.7	Kitų priežasčių				
4	Kiti pokyčiai*				
5	Kiti konsolidavimo pokyčiai		0,00		0,00
6	Likutis ataskaitinio laikotarpio pabaigoje (1+2-3+/-4+/-5)		18,50		18,50

X pažymėti ataskaitos laukai nepildomi.

* Pokyčiai turi būti paaiškinti aiškinamojo rašto tekste.

Kėdainių rajono savivaldybė, J. Basanavičiaus 36, LT- 57288 Kėdainiai

2015 M. GRUODŽIO 31 D. pasibaigusiu metų KONSOLIDUOTŲJŲ FINANSINIŲ ATASKAITŲ RINKINYS

(Visos sumos tūkstančiais eurų, jei nenurodyta kitaip)

Patvirtinta
ID -2147459645
D/L 2016-05-30 10:33:18

P8 Atsargos

ATSARGŲ VERTĖ PAGAL GRUPES

Eil. Nr.	Atsargų grupės	Paskutinė ataskaitinio laikotarpio diena	Paskutinė praėjusio ataskaitinio laikotarpio diena
1	2	3	4
1	Strateginės ir neliečiamosios atsargos		
2	Medžiagos, žaliavos ir ūkinis inventorių	799,50	924,60
3	Nebaigta gaminti produkcija ir nebaigtos vykdyti sutartys		
4	Pagaminta produkcija ir atsargos, skirtos parduoti	66,99	6,20
5	Ilgalaikis materialusis ir biologinis turtas, skirtas parduoti	169,74	502,87
6	Iš viso	1.036,23	1.433,67

Kėdainių rajono savivaldybė, J. Basanavičiaus 36, LT- 57288 Kėdainiai

2015 M. GRUODŽIO 31 D. pasibaigusių metų KONSOLIDUOTŲJŲ FINANSINIŲ ATASKAITŲ RINKINYS
(Visos sumos tūkstančiais eurų, jei nenurodyta kitaip)

Patvirtinta
ID -2147459645
D/L 2016-05-30 10:33:18

P9 Išankstiniai apmokėjimai

INFORMACIJA APIE IŠANKSTINIUS APMOKĖJIMUS

Eil. Nr.	Straipsniai	Paskutinė ataskaitinio laikotarpio diena	Paskutinė praėjusio ataskaitinio laikotarpio diena
1	2	3	4
1	Išankstinių apmokėjimų įsigijimo savikaina	81,56	71,31
1.1	Išankstiniai apmokėjimai tiekėjams	50,05	35,14
1.2	Išankstiniai apmokėjimai viešojo sektoriaus subjektams pavedimams vykdyti	0,00	
1.3	Išankstiniai mokesčių mokėjimai		
1.4	Išankstiniai mokėjimai Europos Sąjungai		
1.5	Išankstiniai apmokėjimai darbuotojams	1,96	1,09
1.6	Kiti išankstiniai apmokėjimai		0,07
1.7	Ateinančių laikotarpių sąnaudos ne viešojo sektoriaus subjektų pavedimams vykdyti		
1.8	Kitos ateinančių laikotarpių sąnaudos	29,55	35,01
2	Išankstinių apmokėjimų nuvertėjimas ataskaitinio laikotarpio pabaigoje	-0,22	-0,18
3	Išankstinių apmokėjimų balansinė vertė (1-2)	81,34	71,13

Kėdainių rajono savivaldybė, J. Basanavičiaus 36, LT-57288 Kėdainiai
 2015 M. GRUODŽIO 31 D. pasibaigusiu metų KONSOLIDUOTŲJŲ FINANSINIŲ ATASKAITŲ RINKINYS
 (Visos sumos tūkstančiais eurų, jei nenurodyta kitaip)

Patvirtinta
 ID -2147459645
 D/L 2016-05-30 10:33:18

P10 Gautinos sumos

INFORMACIJA APIE PER VIENERIUS METUS GAUTINAS SUMAS

Eil. Nr.	Straipsniai	Paskutinė ataskaitinio laikotarpio diena			Paskutinė praėjusio ataskaitinio laikotarpio diena		
		Iš viso	Tarp jų iš viešojo sektoriaus subjektų	Tarp jų iš kontroliuojamų ir asocijuotųjų ne viešojo sektoriaus subjektų	Iš viso	Tarp jų iš viešojo sektoriaus subjektų	Tarp jų iš kontroliuojamų ir asocijuotųjų ne viešojo sektoriaus subjektų
1	2	3	4	5	6	7	8
1	Per vienerius metus gautinų sumų įsigijimo savikaina, iš viso (1.1+1.2+1.3+1.4+1.5+1.6)	6.287,07	3.647,20	0,00	6.280,28	3.335,57	0,36
1.1	Gautinos finansavimo sumos	0,38	0,38		50,54	50,54	
1.2	Gautini mokesčiai ir socialinės įmokos	497,18	497,18	0,00	229,29	229,29	
1.2.1	Gautini mokesčiai	497,18	497,18		229,29	229,29	
1.2.2	Gautinos socialinės įmokos						
1.3	Gautinos sumos už turto naudojimą, parduotas prekes, turta, paslaugas	575,61	473,68		799,11	710,91	0,36
1.3.1	Gautinos sumos už turto naudojimą	24,03	0,04		17,71	0,00	
1.3.2	Gautinos sumos už parduotas prekes	0,11	0,00		0,05	0,00	
1.3.3	Gautinos sumos už suteiktas paslaugas	549,66	471,92		780,51	710,11	0,36
1.3.4	Gautinos sumos už parduotą ilgalaikį turta	1,72	1,72		0,80	0,80	
1.3.5	Kitos	0,09			0,04		
1.4	Gautinos sumos už konfiskuotą turta, baudos ir kitos netesybos	1.319,26			1.317,56	0,19	
1.5	Suakauptos gautinos sumos	2.714,26	2.632,11		2.973,23	2.338,06	
1.5.1	Iš biudžeto	1.086,89	1.086,89		724,70	724,70	
1.5.2	Kitos	1.627,37	1.545,22		2.248,53	1.613,37	
1.6	Kitos gautinos sumos	1.180,38	43,85		910,55	6,57	
2	Per vienerius metus gautinų sumų nuvertėjimas ataskaitinio laikotarpio pabaigoje	-2.012,15	0,00		-2.012,01		
3	Per vienerius metus gautinų sumų balansinė vertė (1-2)	4.274,92	3.647,20	0,00	4.268,28	3.335,57	0,36

Kėdainių rajono savivaldybė, J. Basanavičiaus 36, LT- 57288 Kėdainiai

2015 M. GRUODŽIO 31 D. pasibaigusių metų KONSOLIDUOTŲJŲ FINANSINIŲ ATASKAITŲ RINKINYS

(Visos sumos tūkstančiais eurų, jei nenurodyta kitaip)

Patvirtinta
ID -2147459645
D/L 2016-05-30 10:33:18

PO VIENERIŲ METŲ GAUTINOS SUMOS PAGAL GRAŽINIMO LAIKOTARPIUS IR JŲ EINAMŲJŲ METŲ DALIS

Eil. Nr.	Gražinimo terminas	Įsigijimo savikaina	Balansinė vertė
1	2	3	4
1	Suteiktų paskolų	116,13	116,13
1.1	Per vienerius metus*	79,40	79,40
1.2	Nuo vienerių iki penkerių metų	36,73	36,73
1.3	Po penkerių metų		
2	Kitų ilgalaikių gautinų sumų	31,50	31,50
2.1	Per vienerius metus*	31,50	31,50
2.2	Nuo vienerių iki penkerių metų	0,00	0,00
2.3	Po penkerių metų		
3	Iš viso	147,63	147,63

* Nurodoma einamųjų metų dalis.

Kėdainių rajono savivaldybės, J. Basanavičiaus 36, LT- 57288 Kėdainiai
2015 M. GRUODŽIO 31 D. pasibaigusiu metų KONSOLIDUOTŲJŲ FINANSINIŲ ATASKAITŲ RINKINYS
(Visos sumos inkstanciais eurų, jei nenurodyta kitaip)

Patvirtinta
ID -2147459645
D/L 2016-05-30 10:33:18

P13 Finansiniai įsipareigojimai

ISIPAREIGOJIMŲ, AFSKAITOJE UŽREGISTRUOTŲ AMORTIZUOTA SAVIKAINA, POKYTIS PER ATASKAITINIŲ PERIODĄ

Eil. Nr.	Finansinių įsipareigojimų pavadinimas	Balansinė vertė ataskaitinio laikotarpio pradžioje	Per ataskaitinį laikotarpį					Per ataskaitinį laikotarpį			Balansinė vertė ataskaitinio laikotarpio pabaigoje
			prisiimti įsipareigojimai (įsigijimo savikaina)	finansinių įsipareigojimų pergrupavimas	amortizacijos suma*	valiutos kurso pokyčio įtaka	įvykdyti įsipareigojimai (grąžintos skolos, sumokėtos palūšanos, išpirkti vertybiniai popieriai)	nurašyti įsipareigojimai	kiti konsolidavimo pokyčiai		
1	2	3	4	5	6	7	8	9	10	11	
1	Ilgalaikiai skoliniai įsipareigojimai	2.992,78	589,85	-1.335,15			-37,87			2.209,62	
1.1	Išleistos obligacijos										
1.2	Išleisti išdo vekseliai										
1.3	Gautos paskolos	2.893,76	512,39	-1.282,05			-1,43			2.122,67	
1.4	Finansinės nuomos (lizingo) įsipareigojimai	99,03	77,46	-53,10			-36,44			86,95	
1.5	Kiti įsipareigojimai										
2	Trumpalaikiai skoliniai ir ilgalaikių skolinų įsipareigojimų einamųjų metų dalis	2.218,13	93,02	1.335,15		0,00	-2.309,75			1.336,55	
2.1	Išleistos obligacijos										
2.2	Išleisti išdo vekseliai										
2.3	Gautos paskolos	2.165,64	93,02	1.282,05		0,00	-2.257,27			1.283,45	
2.4	Finansinės nuomos (lizingo) įsipareigojimai	52,49		53,10			-52,49			53,10	
2.5	Kiti įsipareigojimai										
3	Kiti ilgalaikiai įsipareigojimai	87,05								87,05	
3.1	Kitų ilgalaikių įsipareigojimų einamųjų metų dalis	82,70								82,70	
3.2	Kitų ilgalaikių įsipareigojimų einamųjų metų dalis	4,34								4,34	
4	Iš viso	5.210,92	769,92	0,00		0,00	-2.347,62		0,00	3.633,22	

* Amortizacijos suma apima skiriamą tarp finansinio turto įsigijimo savikainos ir amortizuotos savikainos pirminio finansinio turto pripažinimo metu ir amortizacijos sumos pasikeitimą per ataskaitinį laikotarpį.

Kėdainių rajono savivaldybė, J. Basanavičiaus 36, LT- 57288 Kėdainiai

2015 M. GRUODŽIO 31 D. pasibaigusiu metų KONSOLIDUOTŲJŲ FINANSINIŲ ATASKAITŲ RINKINYS
(Visos sumos tūkstančiais eurų, jei nenurodyta kitaip)

Patvirtinta
ID -2147459645
D/L 2016-05-30 10:33:18

GAUTOS PASKOLOS IR IŠLEISTI NE NUOSAVYBĖS VERTYBINIAI POPIERIAI PAGAL GRĄŽINIMO IR IŠPIRKIMO LAIKOTARPIUS PASKUTINĖ ATASKAITINIO LAIKOTARPIO DIENĄ

Eil. Nr.	Išpirkimo arba grąžinimo terminas	Nominalioji finansinių įsipareigojimų vertė	Balansinė finansinių įsipareigojimų vertė
1	2	3	4
1	Vieneri metai	1.283,45	1.283,45
2	Nuo vienerių iki dvejų metų	936,44	936,44
3	Nuo dvejų iki trejų metų	735,02	735,02
4	Nuo trejų iki ketverių metų	416,02	416,02
5	Nuo ketverių iki penkerių metų		
6	Ilgesnis kaip penkeri metai	35,19	35,19
7	Iš viso	3.406,12	3.406,12

Kėdainių rajono savivaldybė, J. Basanavičiaus 36, LT- 57288 Kėdainiai
2015 M. GRUODŽIO 31 D. pasibaigusių metų KONSOLIDUOTŲJŲ FINANSINIŲ ATASKAITŲ RINKINYS
 (Visos sumos tūkstančiais eurų, jei nenurodyta kitaip)

Patvirtinta
 ID -2147459645
 D/L 2016-05-30 10:33:18

INFORMACIJA APIE PASKOLŲ ĮVYKDYMO TERMINUS IR PALŪKANŲ NORMAS

Eil. Nr.	Paskolos grąžinimo terminas	Išsigijimo savikaina ataskaitinio laikotarpio pabaigoje		
		Be procentinės paskolos	Paskolos su fiksuota palūkanų norma	Paskolos su kintama palūkanų norma
1	2	3	4	5
1	Per vienerius metus	1		1.282
1.1	Trumpalaikės paskolos			
1.2	Ilgalaikių paskolų einamųjų metų dalis	1		1.282
2	Nuo vienerių iki penkerių metų	35		2.087
3	Po penkerių metų			
4	Iš viso paskolų (1+2+3)	37		3.370

Kėdainių rajono savivaldybė, J. Basanavičiaus 36, LT- 57288 Kėdainiai

2015 M. GRUODŽIO 31 D. pasibaigusiu metų KONSOLIDUOTŲJŲ FINANSINIŲ ATASKAITŲ RINKINYS
(Visos sumos tūkstančiais eurų, jei nenurodyta kitaip)

Patvirtinta
ID -2147459645
D/L 2016-05-30 10:33:18

P14 Įsipareigojimai, atsirandantys iš nuomos, finansinės nuomos (lizingo) ir kitų turto perdavimo sutarčių

FINANSINĖS NUOMOS PASLAUGOS GAVĖJO ĮSIPAREIGOJIMAI PAGAL LAIKOTARPIUS

Eil. Nr.	Straipsniai	Paskutinė ataskaitinio laikotarpio diena	
		Pagrindinės nuomos įmokos	Dabartinė pagrindinių nuomos įmokų vertė
1	2	3	4
1	Per vienerius metus	53,10	53,10
1.1	Dabartinė finansinių nuomos įsipareigojimų vertė (einamųjų metų dalis)	X	53,10
1.2	Dabartinė finansinių nuomos įsipareigojimų vertė (trumpalaikiai)	X	0,00
2	Nuo vienerių iki penkerių metų	86,95	86,95
3	Po penkerių metų		
4	Pagrindinių finansinės nuomos įmokų iš viso	140,05	X
5	Palūkanos (-)	0,00	X
6	Dabartinė finansinės nuomos įsipareigojimų vertė (4-5)	140,05	140,05

X pažymėti ataskaitos laukai nepildomi.

Kėdainių rajono savivaldybė, J. Basanavičiaus 36, LT- 57288 Kėdainiai

2015 M. GRUODŽIO 31 D. pasibaigusiu metų KONSOLIDUOTŲJŲ FINANSINIŲ ATASKAITŲ RINKINYS
(Visos sumos tūkstančiais eurų, jei nenurodyta kitaip)

Patvirtinta
ID -2147459645
D/L 2016-05-30 10:33:18

ILGALAIKĖS FINANSINĖS NUOMOS ĮSIPAREIGOJIMAI IR JŲ EINAMŲJŲ METŲ DALIS

Eil. Nr.	Straipsniai	Paskutinė ataskaitinio laikotarpio diena	Paskutinė praėjusio ataskaitinio laikotarpio diena
1	2	3	4
1	Ilgalaikių finansinės nuomos įsipareigojimų einamųjų metų dalis	53,10	52,49
2	Ilgalaikiai finansinės nuomos įsipareigojimai	86,95	99,03
3	Iš viso	140,05	151,52

Kėdainių rajono savivaldybė, J. Basanavičiaus 36, LT- 57288 Kėdainiai

2015 M. GRUODŽIO 31 D. pasibaigusių metų KONSOLIDUOTŲJŲ FINANSINIŲ ATASKAITŲ RINKINYS
(Visos sumos tūkstančiais eurų, jei nenurodyta kitaip)

Patvirtinta

ID -2147459645

D/L 2016-05-30 10:33:18

**BŪSIMOSIOS PAGRINDINĖS NUOMOS ĮMOKOS, KURIAS NUMATOMA SUMOKĖTI
PAGAL PASIRAŠYTAS VEIKLOS NUOMOS SUTARTIS, PAGAL LAIKOTARPIUS**

Eil. Nr.	Laikotarpis	Mokėtinos pagrindinės nuomos įmokos paskutinę ataskaitinio laikotarpio dieną
1	2	3
1	Per vienerius metus	26,79
2	Nuo vienerių iki penkerių metų	17,22
3	Po penkerių metų	
4	Iš viso	44,01

Kėdainių rajono savivaldybė, J. Basanavičiaus 36, LT- 57288 Kėdainiai

2015 M. GRUODŽIO 31 D. pasibaigusių metų KONSOLIDUOTŲJŲ FINANSINIŲ ATASKAITŲ RINKINYS

(Visos sumos tūkstančiais eurų, jei nenurodyta kitaip)

Patvirtinta

ID -2147459645

D/L 2016-05-30 10:33:18

**BŪSIMOSIOS PAGRINDINĖS NUOMOS ĮMOKOS, NUMATOMOS GAUTI PAGAL
PASIRAŠYTAS VEIKLOS NUOMOS SUTARTIS PAGAL LAIKOTARPIUS**

Eil. Nr.	Laikotarpis	Gautinos pagrindinės nuomos įmokos paskutinę ataskaitinio laikotarpio dieną
1	2	3
1	Per vienerius metus	100,12
2	Nuo vienerių iki penkerių metų	160,59
3	Po penkerių metų	7,86
4	Iš viso	268,56

Kėdainių rajono savivaldybė, J. Basanavičiaus 36, LT-57288 Kėdainiai
 2015 M. GRUODŽIO 31 D. pasibaigusiu metų KONSOLIDUOTŲJŲ FINANSINIŲ ATASKAITŲ RINKINYS
 (Visos sumos tūkstančiais eurų, jei nenurodyta kitaip)

Patvirtinta
 ID -2147459645
 D/L 2016-05-30 10:33:18

P15 Atidėjiniai

ATIDĖJINIAI PAGAL JŲ PASKIRTĮ

Eil. Nr.	Atidėjinių paskirtis	Atidėjinių vertė ataskaitinio laikotarpio pradžioje	Atidėjinių vertės padidėjimas, išskyrus padidėjimą dėl diskontavimo	Atidėjinių vertės pasikeitimas dėl diskontavimo	Panaudota atidėjinių suma	Panaikinta atidėjinių suma	Kiti konsolidavimo pokyčiai	Atidėjinių vertė ataskaitinio laikotarpio pabaigoje
1	2	3	4	5	6	7	8	9
1	Kompensacijos darbuotojams							
2	Žalos atlyginimas	0,34	0,34		-0,34		0,00	0,34
3	Aplinkos tvarkymas							
4	Turto likvidavimas							
5	Restruktūrizavimas / veiklos nutraukimas							
6	Garantijų įsipareigojimai							
7	Baudos							
8	Kompensacijų už valstybės išperkamą nekilnojamą turtą bei LR religinių bendrijų teises į išlikusį nekilnojamą turtą atkūrimui							
9	Lengvųjų paskolų gyvenamiesiems namams, butams statyti arba pirkti teikimo iš bankų kredito išieškijimams, turintiems teisę į valstybės paramą, rinkos palūkanoms arba jų daliai padengti							
10	Santaupos sukurti							
11	Kita*	209,11						
12	Iš viso	209,45	0,34	-0,34	-0,34	-209,11	0,00	0,34

* Reikšmingos sumos detalizuojamos aiškinaamojo rašto tekste.

Kėdainių rajono savivaldybė, J. Basanavičiaus 36, LT- 57288 Kėdainiai

2015 M. GRUODŽIO 31 D. pasibaigusių metų KONSOLIDUOTŲJŲ FINANSINIŲ ATASKAITŲ RINKINYS

(Visos sumos tūkstančiais eurų, jei nenurodyta kitaip)

Patvirtinta
ID -2147459645
D/L 2016-05-30 10:33:18

ATIDĖJINIAI PAGAL JŲ PANAUDOJIMO LAIKĄ

Eil. Nr.	Atidėjinių panaudojimo laikas	Įsigijimo savikaina (nediskontuota)	Diskontuota vertė
1	2	3	4
1	Per vienerius metus	0,34	0,34
1.1	Trumpalaikiai atidėjiniai	0,34	0,34
1.2	Ilgalaikių atidėjinių einamųjų metų dalis		
2	Nuo vieno iki penkerių metų		
3	Po penkerių metų		
4	Iš viso	0,34	0,34

Kėdainių rajono savivaldybė, J. Basanavičiaus 36, LT- 57288 Kėdainiai
 2015 M. GRUODŽIO 31 D. pasibaigusiu metų KONSOLIDUOTŲJŲ FINANSINIŲ ATASKAITŲ RINKINYS
 (Visos sumos tūkstančiais eurų, jei nenurodyta kitaip)

Patvirtinta
 ID -2147459645
 D/L 2016-05-30 10:33:18

P16 Suteiktos garantijos dėl paskolų

SUTEIKTOS GARANTIJOS DĖL PASKOLŲ

Eil. Nr.	Straipsniai	Paskolų, dėl kurių suteiktos garantijos, likutis ataskaitinio laikotarpio pradžioje	Ataskaitiniai metai				Kiti konsolidavimo pokyčiai	Paskolų, dėl kurių suteiktos garantijos, likutis ataskaitinio laikotarpio pabaigoje
			Suteikta paskolų, dėl kurių suteiktos garantijos per ataskaitinį laikotarpį	Grąžinta paskolų, dėl kurių buvo suteiktos garantijos per ataskaitinį laikotarpį	Išpareigojimai dėl suteiktų valstybės (savivaldybės) garantijų, kurie priskiriami prie tiesioginės valstybės (savivaldybės) skolos per ataskaitinį laikotarpį	Valiutų kursų pasikeitimo įtaka (+/-)		
I	2	3	4	5	6	7=9-3-4+5+6	8	9
I	Suteiktos valstybės garantijos dėl vidaus paskolų	312,39				-312,39		
I.1	Valdžios sektorius							
I.1.1	Vietos valdžia (savivaldybės)							
I.1.2	Valstybės socialinės apsaugos fondai							
2	Finansų įstaigos							
2.1	Bankai							
2.2	Nebankinės finansų įstaigos							
3	Nefinansų įstaigos							
II	Suteiktos valstybės garantijos dėl užsienio paskolų	312,39				-312,39	0,00	
4	Valdžios sektorius							
4.1	Vietos valdžia (savivaldybės)							
4.2	Valstybės socialinės apsaugos fondai							
5	Finansų įstaigos							
5.1	Bankai							
5.2	Nebankinės finansų įstaigos							
6	Nefinansų įstaigos							
III	Suteiktos valstybės garantijos dėl tarptautinių finansų institucijų išduotų paskolų ir garantijų							
IV	Suteikta valstybės garantijų dėl paskolų, iš viso (I+II+III)	312,39				-312,39	0,00	
V	Suteiktos savivaldybės garantijos dėl vidaus ir užsienio paskolų					156,19		156,19
VI	Suteiktos valstybės ir savivaldybės garantijos dėl paskolų, iš viso (IV+V)	312,39				-156,19	0,00	156,19

Kėdainių rajono savivaldybė, J. Basanavičiaus 36, LT- 57288 Kėdainiai
 2015 M. GRUODŽIO 31 D. pasibaigusių metų KONSOLIDUOTŲJŲ FINANSINIŲ ATASKAITŲ RINKINYS
 (Visos sumos tūkstančiais eurų, jei nenurodyta kitaip)

Patvirtinta
 ID -2147459645
 D/L 2016-05-30 10:33:18

P17 Trumpalaikės mokėtinų sumos

INFORMACIJA APIE KAI KURIAS TRUMPALAIKES MOKĖTINAS SUMAS

Eil. Nr.	Straipsniai	Paskutinė ataskaitinio laikotarpio diena				Paskutinė praėjusio ataskaitinio laikotarpio diena		
		Iš viso	Tarp jų viešojo sektoriaus subjektams	Tarp jų kontroliuojamiems ir asocijuotiesiems ne viešojo sektoriaus subjektams	Iš viso	Tarp jų viešojo sektoriaus subjektams	Tarp jų kontroliuojamiems ir asocijuotiesiems ne viešojo sektoriaus subjektams	
1	2	3	4	5	6	7	8	
1	Mokėtinų subsidijos, dotacijos ir finansavimo sumos	274,78						
2	Su darbo santykiais susiję įsipareigojimai	975,42	247,78		271,81			
3	Tiekėjams mokėtinų sumos	1.678,43	29,30	78,83	1.286,47	21,50	53,22	
4	Sukauptos mokėtinų sumos	0,00	390,07		1.644,12	452,23		
4.1	Sukauptos finansavimo sąnaudos	0,00	0,00		0,00	0,00		
4.2	Sukauptos atostoginių sąnaudos	1.645,90	390,07		1.559,44	368,79		
4.3	Kitos sukauptos sąnaudos	0,00	0,00		0,00	0,00		
4.4	Kitos sukauptos mokėtinų sumos	32,54	0,00		84,68	83,43		
5	Kiti trumpalaikiai įsipareigojimai	198,49	172,89		14,48	4,25		
5.1	Mokėtini veiklos mokesčiai	4,06	4,06		5,72	4,08		
5.2	Gauti išankstiniai apmokėjimai	185,98	165,01		4,68	0,17		
5.3	Kitos mokėtinų sumos	8,45	3,82		3,216,88	477,97		
6	Kai kurių trumpalaikių mokėtinų sumų balansinė vertė (1+2+3+4+)	3.127,13	840,04	78,83	3.216,88	477,97	53,22	

Kėdainių rajono savivaldybė, J. Basanavičiaus 36, LT- 57288 Kėdainiai

2015 M. GRUODŽIO 31 D. pasibaigusiu metų KONSOLIDUOTŲJŲ FINANSINIŲ ATASKAITŲ RINKINYS

(Visos sumos tūkstančiais eurų, jei nenurodyta kitaip)

Patvirtinta
ID -2147459645
D/L 2016-05-30 10:33:18

P24 Finansinės rizikos valdymas

INFORMACIJA APIE ĮSIPAREIGOJIMŲ DALĮ (ĮSKAITANT FINANSINĖS NUOMOS (LIZINGO) ĮSIPAREIGOJIMUS) EURAIS IR UŽSIENIO VALIUTOMIS

Eil. Nr.	Įsipareigojimų dalis valiuta	Balansinė vertė ataskaitinio laikotarpio pradžioje	Balansinė vertė ataskaitinio laikotarpio pabaigoje
1	2	3	4
1	Eurais	9.032,79	7.344,28
2	JAV doleriais		
3	Kitomis		
4	Iš viso	9.032,79	7.344,28

Kėdainių rajono savivaldybė, J. Basanavičiaus 36, LT- 57288 Kėdainiai

2015 M. GRUODŽIO 31 D. pasibaigusių metų KONSOLIDUOTŲJŲ FINANSINIŲ ATASKAITŲ RINKINYS

(Visos sumos tūkstančiais eurų, jei nenurodyta kitaip)

Patvirtinta
ID -2147459645
D/L 2016-05-30 10:33:18

P19 Mokesčių pajamos

MOKESČIŲ SUMOS PAGAL ATSKIRĄ MOKESTĮ GRYNAJA VERTE

Eil. Nr.	Mokesčių pajamos	Ataskaitinis laikotarpis	Praėjęs ataskaitinis laikotarpis
1	2	3	4
1	Pajamų ir pelno mokesčių iš viso	18.018,28	15.473,00
1.1	Gyventojų pajamų mokestis	18.018,28	15.473,00
1.2	Pelno mokestis		
1.3	Socialinis mokestis		
2	Turto mokesčių iš viso	1.430,96	1.154,63
2.1	Žemės mokestis	565,29	520,49
2.2	Paveldimo turto mokestis	13,61	12,34
2.3	Nekilnojamojo turto mokestis	852,06	621,80
3	Prekių ir paslaugų mokesčių iš viso		
3.1	Pridėtinės vertės mokestis		
3.2	Akcizai		
3.3	Atskaitymai nuo pajamų pagal Lietuvos Respublikos miškų įstatymą		
3.4	Cukraus sektoriaus mokesčiai		
3.5	Loterijų ir azartinių lošimų mokestis		
4	Tarptautinės prekybos ir sandorių mokesčių iš viso		
4.1	Muitai ir kiti importo mokesčiai, išskyrus PVM ir akcizus		
4.2	Eksporto mokesčiai		
4.3	Kiti tarptautinės prekybos ir sandorių mokesčiai		
5	Kitų mokesčių iš viso	321,90	620,53
5.1	Mokestis už valstybinius gamtos išteklius	65,34	85,40
5.2	Naftos ir dujų išteklių mokestis		
5.3	Mokestis už aplinkos teršimą	256,56	535,14
5.4	Mokestis už valstybės turto naudojimą patikėjimo teise		
5.5	Kiti		
6	Mokesčių pajamų iš viso	19.771,14	17.248,16

Kėdainių rajono savivaldybė, J. Basanavičiaus 36, LT- 57288 Kėdainiai

2015 M. GRUODŽIO 31 D. pasibaigusiu metų KONSOLIDUOTŲJŲ FINANSINIŲ ATASKAITŲ RINKINYS

(Visos sumos tūkstančiais eurų, jei nenurodyta kitaip)

Patvirtinta
ID -2147459645
D/L 2016-05-30 10:33:18

P21 Kitos pagrindinės veiklos pajamos ir kitos pajamos

**PAGRINDINĖS VEIKLOS KITŲ PAJAMŲ PATEIKIMAS ŽEMESNIOJO IR AUKŠTESNIOJO LYGIŲ VIEŠOJO SEKTORIAUS
SUBJEKTO FINANSINIŲ ATASKAITŲ AIŠKINAMAJAME RAŠTE***

Eil. Nr.	Straipsniai	Ataskaitinis laikotarpis	Praėjęs ataskaitinis laikotarpis
1	2	3	4
1	Apskaičiuotos pagrindinės veiklos kitos pajamos	13.308,09	12.755,51
1.1	Pajamos iš rinkliavų	866,11	872,78
1.2	Pajamos iš administracinių baudų	47,28	0,47
1.3	Pajamos iš pagal Lietuvos Respublikos indėlių ir įsipareigojimų investuotojams draudimo įstatymą mokamų įmokų į fondus		
1.4	Pajamos iš atsargų pardavimo	72,36	63,11
1.5	Ilgalaikio materialiojo, nematerialiojo ir biologinio turto pardavimo pelnas	38,60	12,69
1.6	Suteiktų paslaugų pajamos**	11.798,58	11.357,68
1.7	Kitos	485,16	448,78
2	Pervestinos į biudžetą pagrindinės veiklos kitos pajamos	-5,34	-5,00
3	Pagrindinės veiklos kitos pajamos	13.302,75	12.750,51

* Reikšmingos sumos turi būti detalizuojamos viešojo sektoriaus subjekto finansinių ataskaitų aiškinamojo rašto tekste.

** Nurodoma, kokios tai paslaugos, ir, jei suma reikšminga, ji detalizuojama viešojo sektoriaus subjekto finansinių ataskaitų aiškinamojo rašto tekste.

2015 M. GRUODŽIO 31 D. pasibaigusių metų FINANSINIŲ ATASKAITŲ RINKINYS
(Visos sumos eurais, jei nenurodyta kitaip)

Patvirtinta
ID -2147459645
D/L 2016-05-30 10:33:18

P21 Kitos pagrindinės veiklos pajamos ir kitos pajamos

KITOS VEIKLOS PAJAMŲ IR ŠAUNAUDŲ PATEIKIMAS ŽEMESNIOJO IR AUKŠTESNIOJO LYGIŲ VIEŠOJO SEKTORIAUS SUBJEKTO FINANSINIŲ ATASKAITŲ AIŠKINAMAJAME RAŠTE *

Eil. Nr.	Straipsniai	Ataskaitinis laikotarpis	Praėjęs ataskaitinis laikotarpis
1	2	3	4
1	Kitos veiklos pajamos	45,49	82,91
1.1	Pajamos iš atsargų pardavimo	1,25	1,15
1.2	Ilgalaikio materialiojo, nematerialiojo ir biologinio turto pardavimo pelnas		1,25
1.3	Nuomos pajamos	31,03	33,49
1.4	Suteiktų paslaugų, išskyrus nuomą, pajamos**	13,00	14,52
1.5	Kitos	0,21	32,51
2	Pervestinos į biudžetą kitos veiklos pajamos	0,00	-30,67
3	Kitos veiklos sąnaudos	-39,32	-47,57
3.1	Sunaudotų ir parduotų atsargų savikaina	-11,23	-11,20
3.2	Nuostoliai iš ilgalaikio turto perdavimo		
3.3	Ilgalaikio turto nusidėvėjimo ir amortizacijos sąnaudos	-0,18	-2,15
3.4	Paslaugų sąnaudos	-21,37	-29,89
3.5	Darbo užmokesčio ir socialinio draudimo sąnaudos	0,00	-0,21
3.6	Kitos veiklos sąnaudos	-6,53	-4,12
4	Kitos veiklos rezultatas	6,17	4,67

* Reikšmingos sumos turi būti detalizuojamos viešojo sektoriaus subjekto finansinių ataskaitų aiškinamojo rašto tekste.

** Nurodoma, kokios tai paslaugos, ir, jei suma reikšminga, ji detalizuojama viešojo sektoriaus subjekto finansinių ataskaitų aiškinamojo rašto tekste.

Kėdainių rajono savivaldybė, J. Basanavičiaus 36, LT-57288 Kėdainiai

2015 M. GRUODŽIO 31 D. pasibaigusiu metų KONSOLIDUOTŲJŲ FINANSINIŲ ATASKAITŲ RINKINYS

(Visos sumos tūkstančiais eurų, jei nenurodyta kitaip)

Patvirtinta
ID -2147459645
D/L 2016-05-30 10:33:18

P23 Finansinės ir investicinės veiklos pajamos ir sąnaudos

FINANSINĖS IR INVESTICINĖS VEIKLOS PAJAMOS IR SĄNAUDOS

Eil. Nr.	Straipsniai	Ataskaitinis laikotarpis	Praėjęs ataskaitinis laikotarpis
1	2	3	4
1	Finansinės ir investicinės veiklos pajamos	73,61	156,05
1.1	Pelnas dėl valiutos kurso pasikeitimo	0,00	0,00
1.2	Baudų ir delspinigių pajamos	0,13	7,98
1.3	Palūkanų pajamos	2,38	2,31
1.4	Dividendai	71,11	145,77
1.5	Kitos finansinės ir investicinės veiklos pajamos*		
1.6	Pervestinos finansinės ir investicinės veiklos pajamos	0,00	0,00
2	Finansinės ir investicinės veiklos sąnaudos	-58,66	-117,55
2.1	Nuostolis dėl valiutos kurso pasikeitimo	0,00	-0,08
2.2	Baudų ir delspinigių sąnaudos	-2,05	-17,52
2.3	Palūkanų sąnaudos	-56,54	-65,13
2.4	Kitos finansinės ir investicinės veiklos sąnaudos*	-0,07	-34,82
3	Finansinės ir investicinės veiklos rezultatas (1-2)	14,95	38,50

* Reikšmingos sumos turi būti detalizuojamos aiškinamojo rašto tekste.

Kėdainių rajono savivaldybė, J. Basanavičiaus 36, LT- 57288 Kėdainiai
2015 M. GRUODŽIO 31 D. pasibaigusių metų KONSOLIDUOTŲJŲ FINANSINIŲ ATASKAITŲ RINKINYS
 (Visos sumos tūkstančiais eurų, jei nenurodyta kitaip)

P2 Informacija pagal segmentus

ATASKAITINIO LAIKOTARPIO INFORMACIJA PAGAL VEIKLOS SEGMENTUS

Eil. Nr.	Finansinių ataskaitų straipsniai	Segmentai						
		Bendros valstybės paslaugos	Gynyba	Viešojo tvarka ir visuomenės apsauga	Ekonomika	Aplinkos apsauga	Būstas ir komunalinis ūkis	Sveikatos apsauga
1	2	3	4	5	6	7	8	9
1.1	Pagrindinės veiklos sąnaudos	-7.441,95	-42,60	-605,35	-3.631,55	-4.397,15	-2.212,10	-11.819,29
1.2	Darbo užmokesčio ir socialinio draudimo	-1.891,22	-30,91	-529,90	-470,35	-262,91	-203,72	-8.102,17
1.3	Nusidėvėjimo ir amortizacijos	-4.631,31	-0,66	-6,65	-1.539,43	-2.450,35	-1.533,75	-331,51
1.4	Komunalinių paslaugų ir ryšių	-130,51	-0,96	-8,33	-3,43	-408,08	-238,88	-323,42
1.5	Komandiruočių	-5,26			-0,69			-5,23
1.6	Transporto	-126,70		-30,32	-5,62	-65,82	-3,83	-134,33
1.7	Kvalifikacijos kėlimo	-6,45		-0,18	-0,14		-0,13	-7,51
1.8	Paprastojo remonto ir eksploatavimo	-58,89	-4,33	-0,61	-131,63	-14,48	-154,75	-439,35
1.9	Nuvertėjimo ir nurašytų sumų	-336,15			-16,78	-85,52		-6,60
1.10	Sunaudotų ir parduotų atsargų savikaina	-106,86	-5,49	-12,68	-10,92	-112,58	-39,96	-1.323,64
1.11	Socialinių išmokų	-0,90						
1.12	Nuomos	-0,82		-0,20				-35,12
1.13	Finansavimo	0,00		-13,67	0,00	-0,60	0,00	0,00
1.14	Kitų paslaugų	-112,19	-0,25	-1,74	-95,89	-233,24	-37,07	-620,31
1.14	Kitos	-34,69		-1,10	-176,67	-763,55		-496,09
2	Apskaitos politikos keitimo ir esminių apskaitos klaidų taisymo įtaka							
3	Pagrindinės veiklos pinigų srautai							
3.1	Išmokos	-2.672,25	-41,29	-577,56	-2.104,89	-1.852,89	-697,38	-11.431,23
3.1.1	Darbo užmokesčio ir socialinio draudimo	-1.801,89	-30,68	-523,62	-470,79	-257,76	-201,71	-8.089,57
3.1.2	Komunalinių paslaugų ir ryšių	-175,84	-1,12	-8,06	-3,79	-122,60	-221,16	-483,53
3.1.3	Komandiruočių	-5,16			-0,69			-5,28
3.1.4	Transporto	-132,16		-30,60	-5,40	-74,10	-2,98	-157,94
3.1.5	Kvalifikacijos kėlimo	-6,51		-0,18	-0,14		-0,13	-7,71
3.1.6	Paprastojo remonto ir eksploatavimo	-61,05	-4,33	-0,61	-1.307,13	-14,64	-158,50	-523,13
3.1.7	Atsargų įsigijimo	-116,14	-4,76	-1,38	-89,16	-100,68	-37,96	-1.274,72
3.1.8	Socialinių išmokų	-6,55	-0,15	-1,10	-0,30	-0,15	-0,30	
3.1.9	Nuomos	-9,41	-0,16	-0,27	-0,45		-0,43	-38,08
3.1.10	Kitų paslaugų įsigijimo	-304,76	-0,09	-1,74	-82,23	-1.257,63	-74,20	-766,58
3.1.11	Sumokėtos patalpanos	-52,68						
3.1.12	Kitos išmokos	-0,09			-144,81	-25,34		-84,70

Kėdainių rajono savivaldybė, J. Basanavičiaus 36, LT- 57288 Kėdainiai
 2015 M. GRUODŽIO 31 D. pasibaigusį metų KONSOLIDUOTŲJŲ FINANSINIŲ ATASKAITŲ RINKINYS
 (Visos sumos tūkstančiais eurų, jei nenurodyta kitaip)

Patvirtina
 ID -2147459645
 D/L 2016-05-30 10:33:18

F2 Informacija pagal segmentus

Eil. Nr.	Finansinių ataskaitų straipsniai	Segmentai				Iš viso
		Poilsis, kultūra ir religija	Švietimas	Socialinė apsauga		
1	2	10	11	12	13	
1	Pagrindinės veiklos sąnaudos	-2,248,10	-20,098,23	-11,676,09	-64,172,41	
1.1	Darbo užmokesčio ir socialinio draudimo	-1,319,79	-15,853,67	-1,647,87	-30,312,52	
1.2	Nusidėjimo ir amortizacijos	-169,97	-767,89	-108,04	-11,539,56	
1.3	Komunalinių paslaugų ir ryšių	-107,64	-1,033,95	-101,68	-2,356,88	
1.4	Komandiruočių	-3,30	-49,71	-0,12	-64,31	
1.5	Transporto	-17,66	-162,87	-15,49	-562,65	
1.6	Kvalifikacijos kėlimo	-1,50	-36,50	-1,89	-54,29	
1.7	Paprastojo remonto ir eksploataavimo	-52,07	-52,88	-66,59	-2,155,58	
1.8	Nuvertėjimo ir nuasėjų sumų	-4,97	-143,84		-587,87	
1.9	Sunaudotų ir parduotų atsargų sąvokana	-150,66	-1,211,14	-612,30	-3,586,22	
1.10	Socialinių išmokų		-169,26	-8,511,55	-8,681,71	
1.11	Nuomos		-0,72	-4,69	-41,54	
1.12	Finansavimo	0,00	-0,58	-74,06	-88,91	
1.13	Kitų paslaugų	-244,22	-377,33	-97,32	-1,819,56	
1.14	Kitos	-176,32	-237,90	-434,49	-2,320,80	
2	Apskaitos politikos keitimo ir esminių apskaitos klaidų taisymo įsaka					
3	Pagrindinės veiklos pinigų srautai					
3.1	Išmokos	-1,924,00	-19,187,35	-11,068,88	-51,557,71	
3.1.1	Darbo užmokesčio ir socialinio draudimo	-1,310,47	-15,894,00	-1,642,90	-30,223,39	
3.1.2	Komunalinių paslaugų ir ryšių	-137,77	-1,068,49	-110,91	-2,333,26	
3.1.3	Komandiruočių	-3,30	-49,82	-0,12	-64,38	
3.1.4	Transporto	-17,21	-168,06	-18,05	-606,51	
3.1.5	Kvalifikacijos kėlimo	-1,36	-38,02	-1,89	-55,93	
3.1.6	Paprastojo remonto ir eksploataavimo	-56,00	-47,58	-65,25	-2,238,22	
3.1.7	Atsargų įsigijimo	-169,45	-1,129,65	-357,30	-3,291,18	
3.1.8	Socialinių išmokų	-0,15	-326,78	-8,754,50	-9,089,98	
3.1.9	Nuomos	-0,18	-1,15	-4,75	-54,89	
3.1.10	Kitų paslaugų įsigijimo	-227,16	-381,26	-101,20	-3,196,86	
3.1.11	Sumokėtos patikėtos				-52,68	
3.1.12	Kitos išmokos	-0,96	-82,52	-12,01	-350,43	

Kėdainių rajono savivaldybė, J. Basanavičiaus 36, LT- 57288 Kėdainiai
2015 M. GRUODŽIO 31 D. pasibaigusiu metų KONSOLIDUOTŲJŲ FINANSINIŲ ATASKAITŲ RINKINYS
 (Visos sumos tūkstančiais eurų, jei nenurodyta kitaip)

PRAEJUSIO ATASKAITINIO LAIKOTARPIO INFORMACIJA PAGAL VEIKLOS SEGMENTUS

Eil. Nr.	Finansinių ataskaitų straipsniai	Segmentai						
		Bendros valstybės paslaugos	Gynyba	Viešoji tvarka ir visuomenės apsauga	Ekonomika	Aplinkos apsauga	Būstas ir komunalinis ūkis	Sveikatos apsauga
1	2	3	4	5	6	7	8	9
1	Pagrindinės veiklos sąnaudos	-6.601	-36	-535	-3.141	-4.499	-2.087	
1.1	Darbo užmokesčio ir socialinio draudimo	-1.651	-29	-470	-490	-240	-202	-1.091
1.2	Nusidėvėjimo ir amortizacijos	-3.975		-5	-1.095	-2.309	-1.469	-7.684
1.3	Komunalinių paslaugų ir ryšių	-149	-1	-9	-4	-405	-168	-455
1.4	Komandiruočių	-6		0	0			-437
1.5	Transporto	-128		-30	-10	-72	-4	0
1.6	Kvalifikacijos kėlimo	-5						-154
1.7	Paprastojo remonto ir eksploataavimo	-68	0	-1	-1.188	-10	-129	-11
1.8	Nuvertėjimo ir nurašų sumų	-28				-313	-1	-137
1.9	Sunaudotų ir pardutų atsargų savikaina	-104	-1	-7	-35	-101	-17	0
1.10	Socialinių išmokų							-1.102
1.11	Nuomos	-6		0			0	-24
1.12	Finansavimo	0		-10	0	-1	0	0
1.13	Kitų paslaugų	-468	-5	-1	-143	-296	-96	-593
1.14	Kitos	-14		-2	-176	-753		-494
2	Apskaitos politikos keitimo ir esminių apskaitos klaidų taisymo įtaka							
3	Pagrindinės veiklos pinigų srautai							
3.1	Išmokos	-2.559	-47	-518	-2.115	-1.940	-654	
3.1.1	Darbo užmokesčio ir socialinio draudimo	-1.650	-29	-469	-472	-238	-204	-10.528
3.1.2	Komunalinių paslaugų ir ryšių	-227	-1	-9	-4	-161	-177	-7.496
3.1.3	Komandiruočių	-5		0	0			-542
3.1.4	Transporto	-135		-29	-10	-81	-4	0
3.1.5	Kvalifikacijos kėlimo	-5						-189
3.1.6	Paprastojo remonto ir eksploataavimo	-84	-4	-1	-1.225	-3	-139	-11
3.1.7	Atsargų įsigijimo	-101	-12	-7	-95	-107	-27	-144
3.1.8	Socialinių išmokų	-4	0	-2	0	0	0	-1.063
3.1.9	Nuomos	-16	0					0
3.1.10	Kitų paslaugų įsigijimo	-273	-1					-32
3.1.11	Sumokėtos palūkanos	-58		-1	-162	-1.323	-102	-568
3.1.12	Kitos išmokos	0		0	-148	-27		-7
								-477

Kėdainių rajono savivaldybė, J. Basanavičiaus 36, LT- 57288 Kėdainiai
2015 M. GRUODŽIO 31 D. pasibaigusiu metų KONSOLIDUOTŲJŲ FINANSINIŲ ATASKAITŲ RINKINYS
 (Visos sumos tūkstančiais eurų, jei nenurodyta kitaip)

Pavirtina
 ID -2147459645
 D/L 2016-05-30 10:33:18

Eil. Nr.	Finansinių ataskaitų straipsniai	Segmentai				Iš viso
		Poilsis, kultūra ir religija	Švietimas	Socialinė apsauga	13	
1	2	10	11	12	13	
1	Pagrindinės veiklos sąnaudos	-2.227	-19.638	-12.139	-61.995	
1.1	Darbo užmokesčio ir socialinio draudimo	-1.158	-15.569	-1.541	-29.034	
1.2	Nusidėvėjimo ir amortizacijos	-149	-746	-66	-10.270	
1.3	Komunalinių paslaugų ir ryšių	-102	-1.089	-110	-2.475	
1.4	Komandiruočių	-8	-53	-1	-68	
1.5	Transporto	-17	-170	-14	-596	
1.6	Kvalifikacijos kėlimo	-1	-49	-2	-67	
1.7	Paprastojo remonto ir eksploatavimo	-276	-151	-59	-2.018	
1.8	Nuvertėjimo ir nurašytų sumų	-7	-4	0	-354	
1.9	Sunaudotų ir pardėtų atsargų savikaina	-84	-1.066	-338	-2.854	
1.10	Socialinių išmokų		-175	-9.369	-9.545	
1.11	Nuomos		-1		-31	
1.12	Finansavimo	0	-15	-81	-107	
1.13	Kitų paslaugų	-278	-470	-298	-2.648	
1.14	Kitos	-147	-80	-262	-1.928	
2	Apskaitos politikos keitimo ir esminių apskaitos klaidų taisymo įtaka	8			8	
3	Pagrindinės veiklos pinigų srautai					
3.1	Išmokos	-1.892	-18.916	-11.969	-51.138	
3.1.1	Darbo užmokesčio ir socialinio draudimo	-1.150	-15.603	-1.622	-28.933	
3.1.2	Komunalinių paslaugų ir ryšių	-107	-1.047	-172	-2.446	
3.1.3	Komandiruočių	-8	-51	-1	-65	
3.1.4	Transporto	-17	-189	-18	-671	
3.1.5	Kvalifikacijos kėlimo	-1	-49	-2	-68	
3.1.6	Paprastojo remonto ir eksploatavimo	-201	-151	-60	-2.010	
3.1.7	Atsargų įsigijimo	-129	-1.050	-381	-2.972	
3.1.8	Socialinių išmokų		-346	-9.623	-9.976	
3.1.9	Nuomos	0	-1	0	-50	
3.1.10	Kitų paslaugų įsigijimo	-273	-381	-74	-3.158	
3.1.11	Sumokėtos palūkanos		0		0	
3.1.12	Kitos išmokos	-7	-48	-16	-723	

Kėdainių rajono savivaldybė, J. Basanavičiaus 36, LT - 57289 Kėdainiai
 2015 M. GRUODŽIO 31 D. pasibaigusiu metų KONSOLIDUOTŲJŲ FINANSINIŲ ATASKAITŲ RINKINYS
 (Visos sumos tūkstančiais eurų, jei nenurodyta kitaip)

INFORMACIJA APIE SUDARYTAS KONCESIJOS IR VALDŽIOS IR PRIVATAUS SUBJEKTŲ PARTNERYSTĖS SUTARTIS

1	2	3	4	5	6	7	8	9	10
Partnerystės sutarties rūšis	Svarbios partnerystės sutarties sąlygos, nuo kurių gali priklausyti būsimųjų pinigų srautų dydis, jų gavimo laikas ir tikimybė	Teisė naudoti partnerystės sutartyje nurodytą turtą	Privataus subjekto įsipareigojimai teikti partnerystės sutartyje nurodytas paslaugas	Turtas	Teisė partnerystės sutarties pabaigoje priimti nurodytą turtą	Partnerystės sutarties pratęsimo ir nutraukimo galimybės	Kitos teisės ir įsipareigojimai	Įsipareigojima i suteikti privačiam subjektui priešą prie Turto	Per ataskaitinį laikotarpį padaryti partnerystės sutarties pasikeitimai
Koncesijos sutartis su AB "Panevėžio energija" sudaryta 2006-12-07 Nr. 102-335-06/J-1022		Turtas nuosavybės teise priklauso Kėdainių rajono savivaldybei, perduodamas eksploatuoti (naudoti ir valdyti) AB "Panevėžio energija"	Šilumos tiekimas	Truskavos pagrindinės mokyklos katilinės pastatas, termofikacinio vandens vamzdynai, skysto kuro siurblinės pastatas, 5 vnt. katilai, 4 vnt. degikliai, 5 vnt. siurbliai, šilumos skaitiklis, 2 vnt. skysto kuro talpos. Gudžiūnų pagrindinė mokyklos Katilinė su 2 skysto kuro talpomis ir vamzdynais, 2 vnt. katilais, 2vnt. šilumos skaitikliais, skysto kuro skaitiklis. Šėtos gimnazijos konteinerinę katilinę su termofikacinio vandens vamzdynais, 2 vnt. katilai, šilumos skaitiklis, 2 vnt. siurbliai, 2 vnt. skysto kuro talpos, išsiplėtimo indas ir hidroforas.	Taip	Šalims susitarus	Partneris įsipareigoja modernizuoti katilines investuojant 51 tūkst. Lt (nuo sutarties pradžios). Įsipareigojimų privačiam subjektui nėra.	10 metų	Sutarties sąlygos nepasikeitė

Partnerystės sutarties rūšis	Svarbios partnerystės sutarties sąlygos, nuo kurių gali priklausyti būsimųjų pinigų srautų dydis, jų gavimo laikas ir tikimybė	Teisė naudoti partnerystės sutartyje nurodytą turtą	Privataus subjekto įsipareigojimai teikti partnerystės sutartyje nurodytas paslaugas	Turtas	Teisė partnerystės sutarties pabaigoje priimti nurodytą turtą	Partnerystės sutarties pratęsimo ir nutraukimo galimybės	Kitos teisės ir įsipareigojimai	Įsipareigojima i suteikti privačiam subjektui prieigą prie Turto	Per ataskaitinį laikotarpį padaryti partnerystės sutarties pasikeitimai
1	2	3	4	5	6	7	8	9	10
Koncesijos sutartis su UAB „Izobara“ sudaryta 2002-08-09 Nr.352		Turtas nuosavybės teise priklausio Kėdainių rajono savivaldybei, perduodamas eksploatuoti (naudoti ir valdyti) UAB „Izobara“	Šilumos tiekimas Lančūnavos gyvenvietėje	Lančūnavos gyvenvietės katilinė ir šiluminiai tinklai, katilinės įranga.	Taip	Šalims susitarus	Partneris įsipareigoja savo lėšomis suprojektuoti ir renovuoti katilinę, suremontuoti šiluminius mazgus, įrengti šilumos apskaitą vartotojams. Renovuoti šilumos trasas. Sutarties investicijų dydis (nuo sutarties pradžios) 1003,1 tūkst. Lt. Įsipareigojimų privačiam subjektui nėra.	Koncesijos suteikėjas nupirks 29400 MWh šiluminės energijos, nupirkus minėtą šilumos kiekį, objektas priklausio koncesijos suteikėjui.	2015 m. Savivaldybės tarybos sprendimu bankrutuojančios UAB "Izobara" teisės ir pareigos pagal minėtą sutartį perleistas UAB "Sigma Solar".