

FINANSINĖS BŪKLĖS ATASKAITA
 PAGAL 2013 M. GRUODŽIO 31 D. DUOMENIS

Nr. _____
 (data)

Pateikimo viiluta ir tikslumas: tūkstančiais litų

Eil. Nr.	Straipsniai	Pastabos Nr.	Paskutinė ataskaitinio laikotarpio diena	Paskutinė praėjusio ataskaitinio laikotarpio diena
1	2	3	4	5
A	ILGALAIKIS TURTAS		502.610,21	399.927,96
I	Nematerialusis turtas	P03	1.292,74	1.215,71
I.1	Plėtros darbai			
I.2	Programinė įranga ir jos licencijos		119,29	194,38
I.3	Kitas nematerialusis turtas		310,56	420,60
I.4	Nebaigti projektai ir išankstiniai mokėjimai		862,89	600,73
I.5	Prestižas			
II	Ilgalaikis materialusis turtas	P04	436.782,22	335.576,11
II.1	Žemė		8.569,90	3.970,11
II.2	Pastatai		104.899,41	87.575,47
II.3	Infrastruktūros ir kiti statiniai		213.168,38	146.339,03
II.4	Nekilnojamosios kultūros vertybės		8.385,69	8.467,44
II.5	Mašinos ir įrenginiai		7.509,89	8.280,48
II.6	Transporto priemonės		1.493,97	1.223,42
II.7	Kilnojamosios kultūros vertybės		71,64	71,64
II.8	Baldai ir biuro įranga		3.423,69	3.568,46
II.9	Kitas ilgalaikis materialusis turtas		2.920,89	2.511,53
II.10	Nebaigta statyba ir išankstiniai mokėjimai		86.338,76	73.568,54
III	Ilgalaikis finansinis turtas	P05, P06	64.535,25	63.136,15
III.1	Investicijos į nuosavybės vertybinius popierius		62.913,18	62.107,15
III.1.1	Investicijos į kontroliuojamus ir asocijuotuosius subjektus		62.867,44	48.761,11
III.1.2	Investicijos į kitus subjektus		45,74	13.346,03
III.2	Investicijos į ne nuosavybės vertybinius popierius			
III.3	Po vienerių metų gautinos sumos		350,35	332,97
III.4	Ilgalaikiai terminuoti indėliai			
III.5	Kitas ilgalaikis finansinis turtas		1.271,72	696,03
IV	Mineraliniai išteklių ir kitas ilgalaikis turtas			
B	BIOLOGINIS TURTAS	P07	64,13	1,25
C	TRUMPALAIKIS TURTAS		25.855,29	27.833,96
I	Atsargos	P08	4.917,60	5.054,71
I.1	Atsargos, išskyrus ilgalaikį materialųjį ir biologinį turą, skirtą parduoti		2.716,53	2.839,44
I.2	Ilgalaikis materialusis ir biologinis turtas, skirtas parduoti		2.201,06	2.215,26
II	Išankstiniai apmokėjimai	P09	293,95	273,96
III	Per vienerius metus gautinos sumos	P10	14.950,27	13.628,56
III.1	Gautinos trumpalaikės finansinės sumos		277,50	305,02
III.2	Gautini mokesčiai ir socialinės įmokos		1.069,49	
III.3	Gautinos finansavimo sumos		12,87	29,02
III.4	Gautinos sumos už turto naudojimą, parduotas prekes, turą, paslaugas	P10	3.418,08	3.303,41
III.5	Sukauptos gautinos sumos		8.758,14	8.026,52
III.6	Kitos gautinos sumos		1.414,19	1.964,59
IV	Trumpalaikės investicijos			
V	P pinigai ir pinigų ekvivalentai		5.693,47	8.876,74
	IŠ VISO TURTO		528.529,63	427.763,17

(tęsinys kitame puslapyje)

Kėdainių rajono savivaldybė, J. Basanavičiaus 36, LT- 57288 Kėdainiai

2013 M. GRUODŽIO 31 D. pasibaigusių metų KONSOLIDUOTŲJŲ FINANSINIŲ ATASKAITŲ RINKINYS
(Visos sumos tūkstančiais litų, jei nenurodyta kitaip)

FINANSINĖS BŪKLĖS ATASKAITA
PAGAL 2013 M. GRUODŽIO 31 D. DUOMENIS (tūkst.)

eil. Nr.	Straipsniai	Pastabos Nr.	Paskutinė ataskaitinio laikotarpio diena	Paskutinė praėjusio ataskaitinio laikotarpio diena
1	2	3	4	5
D	FINANSAVIMO SUMOS	P12	185.048,24	163.135,37
I	I valstybės biudžeto		99.504,27	110.812,13
II	II savivaldybės biudžeto		0,00	0,00
III	III Europos Sąjungos, užsienio valstybių ir tarptautinių organizacijų		59.019,06	43.938,90
IV	IV kitų šaltinių		26.524,91	8.384,34
E	ĮSIPAREIGIJIMAI		35.213,94	37.135,38
I	Ilgalaikiai įsipareigojimai		10.503,10	9.822,68
I.1	Ilgalaikiai finansiniai įsipareigojimai	P13, P14	10.503,10	9.822,68
I.2	Ilgalaikiai atidėjiniai			
I.3	Kiti ilgalaikiai įsipareigojimai			
II	Trumpalaikiai įsipareigojimai		24.710,84	27.312,70
II.1	Ilgalaikių atidėjinų einamųjų metų dalis ir trumpalaikiai atidėjiniai	P15	94,97	1,18
II.2	Ilgalaikių įsipareigojimų einamųjų metų dalis	P13, P14	8.316,28	7.738,15
II.3	Trumpalaikiai finansiniai įsipareigojimai			386,28
II.4	Mokėtinos subsidijos, dotacijos ir finansavimo sumos			10,19
II.5	Mokėtinos sumos į Europos Sąjungos biudžetą			
II.6	Mokėtinos sumos į biudžetą ir fondus		318,02	283,70
II.7	Mokėtinos socialinės išmokos		2.177,06	2.283,70
II.8	Grąžintini mokesčiai, įmokos ir jų permokos			
II.9	Tiekėjams mokėtinos sumos	P17	6.658,67	7.267,85
II.10	Sukauptos mokėtinos sumos	P17	5.790,34	7.004,08
II.11	Kiti trumpalaikiai įsipareigojimai	P17	1.355,31	2.337,56
F	GRYNASIS TURTAS	P18	308.267,45	227.492,43
I	Rezervai		4.667,23	253,57
II	Nuosavybės metodo įtaka		806,04	
III	Sukauptas perviršis ar deficitas		302.794,19	227.238,86
III.1	Einamųjų metų perviršis ar deficitas		75.555,33	13.258,61
III.2	Ankstesnių metų perviršis ar deficitas		227.238,86	213.980,24
G	MAŽUMOS DALIS			
	IŠ VISO FINANSAVIMO SUMŲ, ĮSIPAREIGIJIMŲ, GRYNŲJO TURTO IR MAŽUMOS DALES		528.529,63	427.763,17

Administracijos direktoriaus pavaduotojas, pavaduojantis administracijos direktorių
(teisės aktais pareigoto pasirašyti asmens pareigų pavadinimas)

Biudžeto ir finansų skyriaus vedėjas
(vyriausiasis buhalteris (buhalteris), tieku privaloma pagal teisės aktus)

Julius Lukoševičius
(vardas ir pavardė)

Aivydąs Mažeika
(vardas ir pavardė)


Kėdainių rajono savivaldybės J. Basanavičiaus 36, LT-57288 Kėdainiai
 2013 M. GRUODŽIO 31 D. pasibaigusių metų KONSOLIDUOTŲJŲ FINANSINIŲ ATASKAITŲ RINKINYS
 (Visos sumos tikslausiais litais, jei nenurodyta kitaip)

GRYNOJO TURTO POKYČIŲ ATASKAITA
 PAGAL 2013 M. GRUODŽIO 31 D. DUOMENIS

Pasirašė
 ID 41630
 D/L 2014-06-03 15:10:41

Nr. _____
 (data)

Eil. Nr.	Straipsniai	Pastabos Nr.	Teiksia kontroliuojančiam subjektui				Patikimo valiuta ir ribelumas: tikslausiais litais		
			Daliniojo kapitalas	Tikrosios vertės rezervos	Kiti rezervai	Nuosavybės metodo įtaka	Skaitymas pervėliau ar deficitas prieš nuosavybės metodo įtaką	Iš viso	Mėšumas datės
1	2	3	4	5	6	7	8	9	10
1	Likis užpraejusio laikotarpio paskutinę dieną		X	67,43	X	186,14	213,980,24	214,233,81	
2	Perimto ilgalaikio turto iš kito veikloje sektoriaus subjekto įtaka		X		X				
3	Perimto arto pardavimo ilgalaikio turto likučių subjekto įtaka		X		X				
4	Kitos rezervų pildijimo (sumažijimo) sumos		X	X	X	X			
5	Kiti padaryti rezervai		X	X	X	X			
6	Kiti panaudoti rezervai		X	X	X	X			
7	Dalininkų (nuosavo) kapitalo pildijimo (sumažijimo) sumos		X	X	X	X			
8	Ataskaitinio laikotarpio grynasis pervėris ar deficitas		X	X	X	X	13,256,44	13,256,44	
9	Kiti konsolidavimo pokyčiai						2,17	2,17	
10	Likis praėjusio laikotarpio paskutinę dieną			67,43		186,14	227,238,86	227,492,43	
11	Perimto ilgalaikio turto iš kito veikloje sektoriaus subjekto įtaka		X		X				
12	Perimto arto pardavimo ilgalaikio turto likučių subjekto įtaka		X		X				
13	Kitos rezervų pildijimo (sumažijimo) sumos		X	X	X	X			
14	Kiti padaryti rezervai		X	X	X	X			
15	Kiti panaudoti rezervai		X	X	X	X			
16	Dalininkų (nuosavo) kapitalo pildijimo (sumažijimo) sumos		X	X	X	X			
17	Ataskaitinio laikotarpio grynasis pervėris ar deficitas		X	X	X	X	-3,443,49	-3,443,49	
18	Kiti konsolidavimo pokyčiai		X	X	X	X	78,998,82	79,804,86	
19	Likis ataskaitinio laikotarpio paskutinę dieną			4,667,23		0,00	302,794,19	306,267,45	
	X pažymėti ataskaitos likuliai nepildomi.								


 (parašas)
 Julijus Lukoševičius
 (vardas ir pavardė)

Administracijos direktoriaus pavaduotojas, pavaduojantis administracijos direktor
 (casas akms įpareigoto pasirašyti asmens pareigų pavadinimas)

Pildyto ir finansų skyriaus vedėjas
 (vntauniasis buhalteris (buhalteris), teisu orivaldoma usual (tasas akms))

VEIKLOS REZULTATŲ ATASKAITA
 PAGAL 2013 M. GRUODŽIO 31 D. DUOMENIS



Nr. _____
 (data)

Pateikimo valiuta ir tikslumas: tūkstančiais litų

EM. Nr.	Stripsniai	Pastabos Nr.	Ataskaitinis laikotarpis	Prėjęs ataskaitinis laikotarpis
1	2	3	4	5
A	PAGRINDINĖS VEIKLOS PAJAMOS		189.315,24	201.785,90
I	FINANSAVIMO PAJAMOS		95.310,05	106.080,70
II	PAGRINDINĖS VEIKLOS KITOS PAJAMOS		94.005,19	95.705,19
II.1	Mokesčių pajamos	P19	51.069,79	50.822,36
II.1.1	Pelno ir pajamų		44.784,36	45.149,26
II.1.2	Prekių ir paslaugų			
II.1.3	Kitų mokesčių		6.285,43	5.673,10
II.2	Socialinių įmokų pajamos			
II.3	Pagrindinės veiklos kitos pajamos	P21	42.935,39	44.882,83
B	PAGRINDINĖS VEIKLOS SĄNAUDOS		-197.040,28	-205.287,66
I	BENDRŲ VALSTYBĖS PASLAUGŲ		-13.646,71	-15.462,01
II	GYNYBOS		-118,89	-109,42
III	VIEŠOSIOS TVARKOS IR VISUOMENĖS APSAUGOS		-1.858,16	-1.655,85
IV	EKONOMIKOS		-10.791,63	-13.504,61
V	APLINKOS APSAUGOS		-8.794,75	-12.710,55
VI	BŪSTO IR KOMUNALINIO ŪKIO		-2.783,18	-4.876,15
VII	SVEIKATOS APSAUGOS		-39.476,43	-35.354,60
VIII	SĄNAUDOS, SUSIJUSIOS SU POILSIU, KULTŪRA IR RELIGIJA		-6.723,58	-6.191,89
IX	ŠVIETIMO		-69.495,59	-69.501,27
X	SOCIALINĖS APSAUGOS		-43.351,37	-45.921,31
C	PAGRINDINĖS VEIKLOS PERVIRŠIS AR DEFICITAS		-7.725,05	-3.501,76
D	KITOS VEIKLOS REZULTATAS		3,98	546,72
E	FINANSINĖS IR INVESTICINĖS VEIKLOS REZULTATAS	P23	382,57	-402,30
F	APSKAITOS POLITIKOS KEITIMO IR ESMINIŲ APSKAITOS KLaidŲ TAISYMO ĮTAKA	P01	86.043,33	16.613,79
G	GRYNASIS PERVIRŠIS AR DEFICITAS PRIEŠ NUOSAVYBĖS METODO ĮTAKĄ		78.704,84	13.256,44
H	NUOSAVYBĖS METODO ĮTAKA		1.100,02	
I	GRYNASIS PERVIRŠIS AR DEFICITAS		79.804,86	13.256,44
I	TENKANTIS KONTROLIUOJANČIAJAM SUBJEKTUI		79.804,86	13.256,44
II	TENKANTIS MAŽUMOS DALIAI			

Administracijos direktoriaus pavaduotojas, pavaduojantis administracijos
 direktorių
 (teisės aktais įpareigoto pasirašyti asmens pareigų pavadinimas)

Budžeto ir finansų skyriaus vedėjas
 (vyriausiasis buhalteris (bhalteris), jeigu privaloma pagal teisės aktus)

(parašas)

 (parašas)


Julius Lukoševičius
 (vardas ir pavardė)

Alvydas Mažeika
 (vardas ir pavardė)

Kėdainių rajono savivaldybė, J. Basanavičiaus 36, LT- 57288 Kėdainiai

2013 M. GRUODŽIO 31 D. pasibaigusį metų KONSOLIDUOTŲJŲ FINANSINIŲ ATASKAITŲ RINKINYS
(Visos sumos tūkstančiais litų, jei nenurodyta kitaip)

Patvirtinta
ID 41630
D/L 2014-06-03 15:10:41

PINIGŲ SRAUTŲ ATASKAITA
PAGAL 2013 M. GRUODŽIO 31 D. DUOMENIS

Nr. _____
(data)



Pateikimo valiuta ir tikslumas: tūkstančiais litų

Eil. Nr.	Straipsniai	Pastabos Nr.	Ataskaitinis laikotarpis	Praejęs ataskaitinis laikotarpis
1	2	3	4	5
A	PAGRINDINĖS VEIKLOS PINIGŲ SRAUTAI		5.969,69	3.565,84
I	Išplaukos		191.947,39	192.238,44
I.1	Finansavimo sumos kitoms išlaidoms ir atsargoms:		94.562,45	107.300,47
I.1.1	Iš valstybės biudžeto		89.645,93	103.772,82
I.1.2	Iš ES, užsienio valstybių ir tarptautinių organizacijų		2.141,69	2.748,06
I.1.3	Iš kitų šaltinių		2.774,83	779,59
I.2	Iš mokesčių		54.353,73	40.766,37
I.3	Iš socialinių įmokų			
I.4	Už suteiktas paslaugas		37.844,23	37.859,42
I.5	Gautos palikamos		1,43	3,81
I.6	Kitos išplaukos		5.185,55	6.308,37
II	Pervestos lėšos		-7.357,22	-9.556,93
III	Išmokos		-178.620,47	-179.115,67
III.1	Bendrų valstybės paslaugų		-8.564,71	-8.201,35
III.2	Gynybos		-128,70	-99,68
III.3	Viešosios tvarkos ir visuomenės apsaugos		-1.796,54	-1.597,57
III.4	Ekonomikos		-7.049,11	-5.721,29
III.5	Apinkos apsaugos		-7.395,61	-7.741,96
III.6	Būsto ir komunalinio ūkio		-1.953,77	-2.000,71
III.7	Sveikatos apsaugos		-36.029,87	-36.200,74
III.8	Susijusios su poilsiu, kultūra ir religija		-5.642,54	-5.344,05
III.9	Švietimo		-67.014,27	-67.067,48
III.10	Socialinės apsaugos		-43.045,35	-45.140,83
B	INVESTICINĖS VEIKLOS PINIGŲ SRAUTAI		-25.429,34	-32.987,32
I	Ilgalaikio turto (išskyrus finansinį) ir biologinio turto įsigijimas		-25.420,29	-33.185,42
II	Ilgalaikio turto (išskyrus finansinį) ir biologinio turto perleidimas			
III	Ilgalaikio finansinio turto įsigijimas			
IV	Ilgalaikio finansinio turto perleidimas			
V	Terminuotųjų indėlių (padidėjimas) sumažėjimas			
VI	Kiti investicinės veiklos pinigų srautai		-9,05	198,10
C	FINANSINĖS VEIKLOS PINIGŲ SRAUTAI		16.276,42	28.519,16
I	Išplaukos iš gautų paskolų		6.053,82	4.182,53
II	Gautų paskolų grąžinimas		-4.994,80	-2.692,01
III	Finansinės nuomos (lizingo) įsipareigojimų apmokėjimas		-625,45	-533,38
IV	Gautos finansavimo sumos ilgalaikiam ir biologiniam turtui įsigyti		16.957,31	27.620,77
V	Grąžintos finansavimo sumos ilgalaikiam ir biologiniam turtui įsigyti		-32,24	-67,09
VI	Gauti dividendai		715,53	
VII	Kiti finansinės veiklos pinigų srautai		-1.797,75	8,34
D	VALIUTOS KURSŲ PASIKEITIMO ĮTAKA PINIGŲ IR PINIGŲ EKVIVALENTŲ LIKUČIUI		-0,03	-0,06
	Pinigų ir pinigų ekvivalentų padidėjimas (sumažėjimas)		-3.183,27	-902,37
	Pinigai ir pinigų ekvivalentai ataskaitinio laikotarpio pradžioje		8.876,74	9.779,11
	Pinigai ir pinigų ekvivalentai ataskaitinio laikotarpio pabaigoje		5.693,47	8.876,74

Administracijos direktoriaus pavaduotojas, pavaduojantis administracijos direktorių
(teisės aktais įpareigoto pasirašyti asmens pareigų pavadinimas)

Biudžeto ir finansų skyriaus vedėjas

(vyriausiasis buhalteris (bhalteris), jeigu privaloma pagal teisės aktus)


(pasirasas)

(pasirasas)

Julius Lukoševičius
(vardas ir pavardė)

Alvydas Mažeika
(vardas ir pavardė)

2013 M. KONSOLIDUOTŲJŲ FINANSINIŲ ATASKAITŲ RINKINIO AIŠKINAMASIS RAŠTAS

I. BENDROJI DALIS

Kėdainių rajono savivaldybės administracija yra savivaldybės biudžetinė įstaiga, kurios pagrindinė veikla – Lietuvos Respublikos savivaldybių veikla. Įstaigos įmonės kodas 188768545, adresas – J. Basanavičiaus g. 36, Kėdainiai. Savininko teises ir pareigas įgyvendinanti institucija – Kėdainių rajono savivaldybės Taryba.

Šis ataskaitų rinkinys parengtas sukonsolidavus tik kontroliuojamų viešojo sektoriaus subjektų finansines ataskaitas.

Savivaldybės kontroliuojamų viešojo sektoriaus subjektų sąrašas pateiktas finansų ministro 2014 m. sausio 24 d. įsakymu Nr. 1K-019 patvirtintoje 2013 m. konsolidavimo schemeje.

Eil. Nr.	Subjekto tipas ir pavadinimas	Subjektų skaičius
1.	Kontroliuojamos biudžetinės įstaigos	53
2.	Kontroliuojamos viešosios įstaigos, priskiriamos prie viešojo sektoriaus subjektų	11
3.	Kontroliuojamos viešosios įstaigos, nepriskiriamos prie viešojo sektoriaus subjektų	4
4.	Kontroliuojamos akcinės ir uždarnosios akcinės bendrovės	5
5.	Asocijuotieji subjektai	2
6.	Administruojami išteklių fondai	2

Kėdainių rajono savivaldybės administracija turi 11 struktūrinių teritorinių padalinių – seniūnijų.

Kėdainių rajono savivaldybės administracijos Biudžeto ir finansų skyrius atsakingas už Kėdainių rajono savivaldybės viešojo sektoriaus subjektų grupės konsoliduotųjų finansinių ataskaitų rinkinio parengimą. Metinį konsoliduotųjų finansinių ataskaitų rinkinį Viešojo sektoriaus apskaitos ir ataskaitų konsolidavimo informacinėje sistemoje parengė finansų ministro nustatytais terminais.

Ataskaitiniu laikotarpiu Kėdainių rajono savivaldybės įstaigose vidutinis darbuotojų skaičius buvo 3843 darbuotojų, iš jų - viešosiose įstaigose - 923, biudžetinėse – 2920.

Metinių finansinių ataskaitų informacija pateikta nuo 2013 m. sausio 1 d. iki 2013 m. gruodžio 31 d. Įstaigos finansiniai metai sutampa su kalendoriniais metais, tarpinis ataskaitinis laikotarpis sutampa su kalendoriniu ketvirčiu.

Per 2013 metus buvo reorganizuotos 6 švietimo įstaigos :

Kėdainių rajono Krakių darželis į Kėdainių r. Krakių Mikalojaus Katkaus gimnazijos „Bitutės“, skyrių ,

Kėdainių r. Akademijos mokykla - darželis „Kaštonas“ į Kėdainių rajono savivaldybės Akademijos gimnazijos „Kaštono“ skyrių,

Kėdainių rajono Gudžiūnų Pauliaus Rabikausko pagrindinė mokykla į Kėdainių rajono savivaldybės Akademijos gimnazijos Gudžiūnų Pauliaus Rabikausko skyrių,

Kėdainių r. Pernaravos pagrindinė mokykla į Kėdainių rajono savivaldybės Josvainių gimnazijos Pernaravos skyrių,

Kėdainių Mikalojaus Daukšos pagrindinė mokykla į Kėdainių „Aušros“ sveikatinimo ir sporto pagrindinės mokyklos Mikalojaus Daukšos skyrių,

Kėdainių jaunimo mokykla į Kėdainių suaugusiųjų ir jaunimo mokyklą.

Konsoliduojamose biudžetinėse ir viešosiose įstaigose visos operacijos ir ūkiniai įvykiai apskaitoje registruojami dvejybinio įrašu didžiojoje knygoje. Taikomi kaupimo, subjekto, veiklos tęstinumo, periodiškumo, pastovumo, piniginio mato, palyginimo, turinio viršenybės prieš formą principai. Pateikiama informacija yra patikima, teisinga, nešališka, visais reikšmingais atvejais išsami.

Šiame ataskaitų rinkinyje pateikiami duomenys išreiškiami tūkstančiais Lietuvos Respublikos piniginių vienetų – litų.

II. APSKAITOS POLITIKA

Įstaigų finansinės ataskaitos parengtos vadovaujantis Viešojo sektoriaus apskaitos ir finansinės atskaitomybės standartais (toliau – VSAFAS) nuostatomis ir jas atitinka. Finansinės ataskaitos parengtos vadovaujantis Lietuvos Respublikos buhalterinės apskaitos įstatymu, Lietuvos Respublikos viešojo sektoriaus atskaitomybės įstatymu, Viešojo sektoriaus apskaitos ir finansinės atskaitomybės standartais (VSAFAS), Kėdainių rajono savivaldybės administracijos apskaitos politika ir kitais teisės aktais.

2013 metais apskaitos politika nebuvo keista.

Nematerialusis turtas

Nematerialusis turtas yra pripažįstamas, jei atitinka 13-ajame VSAFAS pateiktą sąvoką ir nematerialiajam turtui nustatytus kriterijus.

Ilgalaikio nematerialiojo turto nusidėvėjimas skaičiuojamas vadovaujantis 2009 m. gruodžio 11 d. Kėdainių rajono savivaldybės tarybos sprendimu Nr. TS-345 „Dėl ilgalaikio turto nusidėvėjimo (amortizacijos) ekonominių normatyvų taikymo rekomendacijų patvirtinimo“ ir 2012 m. spalio 26 d. Kėdainių rajono savivaldybės tarybos sprendimu Nr. TS-305 „Dėl ilgalaikio naudingo tarnavimo laiko nustatymo“, kuris įpareigoja Kėdainių rajono savivaldybės biudžetinių ir viešųjų sveikatos priežiūros įstaigų vadovus teisės aktų nustatyta tvarka nustatyti ilgalaikio materialiojo ir nematerialiojo turto naudingą tarnavimo laiką.

Ilgalaikis materialusis turtas

Ilgalaikis materialusis turtas pripažįstamas ir registruojamas apskaitoje, jei jis atitinka ilgalaikio materialiojo turto sąvoką ir VSAFAS nustatytus ilgalaikio materialiojo turto pripažinimo kriterijus. Ilgalaikis materialusis turtas pagal pobūdį skirstomas į pagrindines grupes, nustatytas VSAFAS. Įsigytas ilgalaikis materialusis turtas pirminio pripažinimo momentu apskaitoje registruojamas įsigijimo savikaina. Išankstiniai apmokėjimai už ilgalaikį materialųjį turtą apskaitoje registruojami tam skirtose ilgalaikio materialiojo turto sąskaitose. Po pirminio pripažinimo ilgalaikis materialusis turtas, išskyrus žemę ir kultūros vertybes, finansinėse ataskaitose rodomas įsigijimo savikaina, atėmus sukauptą nusidėvėjimą ir nuvertėjimą, jei jis yra. Ilgalaikio materialiojo turto nudėvimoji vertė yra nuosekliai paskirstoma per visą turto naudingo tarnavimo laiką. Ilgalaikio materialiojo turto vieneto nusidėvėjimas pradamas skaičiuoti nuo kito mėnesio, kai turtas pradamas naudoti, pirmos dienos. Nusidėvėjimas nebeskaičiuojamas nuo kito mėnesio, kai naudojamo ilgalaikio materialiojo turto likutinė vertė sutampa su jo likvidacine verte, kai turtas perleidžiamas, nurašomas arba kai apskaičiuojamas ir užregistruojamas to turto vieneto nuvertėjimas, lygus jo likutinės vertės sumai, pirmos dienos. Ilgalaikio materialiojo turto nusidėvėjimas skaičiuojamas taikant tiesiogiai proporcingą (tiesinį) metodą pagal konkrečius materialiojo turto nusidėvėjimo normatyvus, patvirtintus teisės aktų nustatyta tvarka. Kai turtas parduodamas arba nurašomas, jo įsigijimo savikaina, sukauptas nusidėvėjimas ir, jei yra, nuvertėjimas nurašomi. Pardavimo pelnas ar nuostoliai parodomi atitinkamame veiklos rezultatų ataskaitos straipsnyje. Ilgalaikio materialiojo turto rekonstravimas, remontas ar kiti darbai

pripažįstami esminiu turto pagerinimu, jei padidina turto funkcijų apimtį arba pailgina turto naudingo tarnavimo laiką, arba iš esmės pagerina jo naudingąsias savybes. Šių darbų vertė didinama ilgalaikio materialiojo turto įsigijimo savikaina ir (arba) patikslinamas likęs turto naudingo tarnavimo laikas. Jei atlikti darbai nepagerina naudingųjų ilgalaikio materialiojo turto savybių ar nepadidina turto funkcijų apimtys, arba nepailgina jo naudingo tarnavimo laiko, jie nepripažįstami esminiu pagerinimu, o šių darbų vertė pripažįstama ataskaitinio laikotarpio sąnaudomis.

Ilgalaikio materialiojo turto nusidėvėjimas skaičiuojamas vadovaujantis 2009 m. gruodžio 11 d. Kėdainių rajono savivaldybės tarybos sprendimu Nr. TS-345 „Dėl ilgalaikio turto nusidėvėjimo (amortizacijos) ekonominių normatyvų taikymo rekomendacijų patvirtinimo“ ir 2012 m. spalio 26 d. Kėdainių rajono savivaldybės tarybos sprendimu Nr. TS-305 „Dėl ilgalaikio naudingo tarnavimo laiko nustatymo“, kuris įpareigoja Kėdainių rajono savivaldybės biudžetinių ir viešųjų sveikatos priežiūros įstaigų vadovus teisės aktų nustatyta tvarka nustatyti ilgalaikio materialiojo ir nematerialiojo turto naudingą tarnavimo laiką.

Biologinis turtas

Biologinis turtas pripažįstamas ir registruojamas apskaitoje, jei jis atitinka biologinio turto sąvoką ir visus biologinio turto pripažinimo kriterijus, pateiktus 16-ajame VSAFAS „Biologinis turtas ir mineraliniai išteklių“. Prie biologinio turto taip pat priskiriami išankstiniai mokėjimai už biologinį turtą. Kiekvieno ataskaitinio laikotarpio pabaigoje nustatoma biologinio turto tikroji vertė, jei yra požymių, kad tikroji vertė pasikeitė dėl rinkos pokyčių.

Atsargos

Pirminio pripažinimo metu atsargos įvertinamos įsigijimo (pasigaminimo) savikaina. Atsargos gali būti nukainojamos iki gryniosios galimo realizavimo vertės tam, kad jų balansinė vertė neviršytų būsimos ekonominės naudos ar paslaugų vertės, kurią tikimasi gauti šias atsargas pardavus, išmainius, paskirsčius ar panaudojus. Kai atsargos (taip pat ir nebaigtos vykdyti sutartys) perduodamos, išmainomos ar perduodamos, jų balansinė vertė pripažįstama sąnaudomis to laikotarpio, kuriuo pripažįstamos atitinkamos pajamos arba suteikiamos viešosios paslaugos. Atsargų sunaudojimas arba pardavimas apskaitoje registruojamas pagal nuolat apskaitomų atsargų būdą, kai buhalterinėje apskaitoje registruojama kiekviena su atsargų sunaudojimu arba pardavimu susijusi operacija. Prie atsargų priskiriamas neatiduotas naudoti ūkinis inventorių. Atiduoto naudoti inventoriaus vertė iš karto įtraukiama į sąnaudas.

Naudojamo inventoriaus kiekinė ir vertinė apskaita tvarkoma nebalansinėse sąskaitose.

Finansinis turtas

Finansinis turtas yra skirstomas ilgalaikį ir trumpalaikį. Ilgalaikiam finansiniam turtui priskiriama: ilgalaikės investicijos į kitų subjektų nuosavybės vertybinius popierius, ilgalaikės investicijos į skolos vertybinius popierius, po vienerių metų gautinos sumos, kitas ilgalaikis finansinis turtas. Trumpalaikiam finansiniam turtui priskiriama: trumpalaikės investicijos į skolos vertybinius popierius, trumpalaikės investicijos į kitų subjektų nuosavybės vertybinius popierius, per vienerius metus gautinos sumos, pinigai ir jų ekvivalentai, kitas trumpalaikis finansinis turtas.

Gautinos sumos

Gautinos sumos pirminio pripažinimo metu yra įvertinamos įsigijimo savikaina. Vėliau ilgalaikės gautinos sumos ataskaitose parodomos amortizuota savikaina, o trumpalaikės gautinos sumos ataskaitose parodomos įsigijimo savikaina, atėmus nuvertėjimo nuostolius.

Finansavimo sumos

Finansavimo sumos – įstaigos iš valstybės arba savivaldybės biudžeto, kitų išteklių fondų, Europos Sąjungos, Lietuvos ir užsienio paramos fondų gauti arba gautini pinigai arba kitas turtas, skirtas Įstaigos tikslams ir programoms įgyvendinti. Finansavimo sumos apima ir Įstaigos gautus arba gautinus pinigus, ir kitą turtą pavedimams vykdyti, kitas lėšas Įstaigos išlaidoms dengti ir paramos būdu gautą turtą. Įstaigos gautos (gautinos) finansavimo sumos pagal paskirtį skirstomos į: finansavimo sumas nepiniginiam turtui įsigyti, finansavimo sumas kitoms išlaidoms. Finansavimo sumos nepiniginiam turtui yra gaunamos kaip nemokamai gautas ilgalaikis turtas arba atsargos, įskaitant paramą, arba kaip pinigai, skirti įsigyti ilgalaikį arba trumpalaikį nepiniginį turtą. Finansavimo sumos kitoms išlaidoms dengti yra skirtos ataskaitinio laikotarpio išlaidoms (negautoms pajamoms) kompensuoti. Taip pat finansavimo sumomis, skirtomis kitoms išlaidoms kompensuoti, yra laikomos visos likusios finansavimo sumos, nepriskiriamos nepiniginiam turtui įsigyti. Gautos (gautinos) ir panaudotos finansavimo sumos arba jų dalis pripažįstamos finansavimo pajamomis tais laikotarpiais, kuriais patiriamos su finansavimo sumomis susijusios sąnaudos. Gautos ir perduotos kitiems viešojo sektoriaus subjektams finansavimo sumos, įstaigos sąnaudomis nepripažįstamos. Perdavus finansavimo sumas kitiems subjektams, mažinamos gautos finansavimo sumos. Įstaigos apskaitoje finansavimo sąnaudomis perduotos sumos pripažįstamos tik tuomet, kai įstaiga kitiems viešojo sektoriaus subjektams perduoda savo uždirbtų pajamų lėšas.

Finansiniai įsipareigojimai

Įstaigos visi įsipareigojimai yra finansiniai ir skirstomi į ilgalaikius ir trumpalaikius.

Ilgalaikiams finansiniams įsipareigojimams priskiriama:

- ilgalaikiai atidėjiniai (pvz., atidėjiniai dėl įstaigai iškeltų teisminių ieškinių, kai tikėtina, kad dėl jų baigties įstaiga turės sumokėti priteistas sumas);
- ilgalaikės finansinės skolos;
- kiti ilgalaikiai įsipareigojimai.

Trumpalaikiams finansiniams įsipareigojimams priskiriama:

- ilgalaikių atidėjinių einamųjų metų dalis ir trumpalaikiai atidėjiniai;
- ilgalaikių įsipareigojimų einamųjų metų dalis;
- trumpalaikiai finansiniai įsipareigojimai;
- pervestinos subsidijos ir finansavimo sumos;
- mokėtinos socialinės išmokos;
- pervestinos sumos į biudžetus, fondus ir kitiems subjektams;
- mokėtinos sumos, susijusios su vykdoma veikla;
- kiti trumpalaikiai finansiniai įsipareigojimai.

Pirminio pripažinimo metu finansiniai įsipareigojimai įvertinami įsigijimo savikaina.

Atidėjiniai

Atidėjiniai pripažįstami ir registruojami apskaitoje tada, kai dėl įvykio praeityje įstaiga turi dabartinę teisinę prievolę ar neatšaukiamą pasižadėjimą, ir tikėtina, kad jam įvykdyti bus reikalingi išteklių, o įsipareigojimo suma gali būti patikimai įvertinta (pvz., jei Savivaldybei iškeltas ieškinys ir 90 proc. tikėtina, kad įstaiga privalės sumokėti ieškovui priteistą sumą, turi būti suformuotas atidėjinis lygus tikėtina sumokėti sumai). Jei patenkinamos ne visos šios sąlygos, atidėjiniai nėra pripažįstami, o tiktai informacija apie susijusį su tikėtina sumokėti suma neapibrėžtąjį įsipareigojimą yra pateikiama finansinių ataskaitų aiškinamajame rašte. Atidėjiniai yra peržiūrimi paskutinę kiekvieno ataskaitinio laikotarpio dieną ir koreguojami, atsižvelgiant į naujus įvykius ar aplinkybes, kad parodytų tiksliausią dabartinį įvertinimą.

Pajamos

Pajamų apskaitai taikomas kaupimo principas. Finansavimo pajamos pripažįstamos tuo pačiu laikotarpiu, kai yra patiriamos su šiomis pajamomis susijusios sąnaudos. Registruojant visas su finansavimo pajamų pripažinimu susijusias operacijas, nurodoma, kokios valstybės funkcijos ir kurios programos ir priemonės vykdymui buvo pripažintos finansavimo pajamos, panaudojant detalizuojančius požymius.

Pajamos registruojamos apskaitoje ir rodomos finansinėse ataskaitose tą ataskaitinį laikotarpį, kurį yra uždirbamos, t.y. kurį suteikiamos viešosios paslaugos, atliekami darbai ar parduodamos prekės, nepriklausomai nuo pinigų gavimo momento.

Sąnaudos

Sąnaudos apskaitoje pripažįstamos vadovaujantis kaupimo ir palyginamumo principais tuo ataskaitiniu laikotarpiu, kai uždirbamos su jomis susijusios pajamos, neatsižvelgiant į pinigų išleidimo laiką. Tais atvejais, kai per ataskaitinį laikotarpį padarytų išlaidų neįmanoma tiesiogiai susieti su konkrečių pajamų uždirbimu ir jos neduos ekonominės naudos ateinančiais ataskaitiniais laikotarpiais, šios išlaidos pripažįstamos sąnaudomis tą patį laikotarpį, kada buvo patirtos.

Sąnaudų dydis įvertinamas sumokėta arba mokėtina pinigų arba jų ekvivalentų suma.

Turto nuvertėjimas

Nuostoliai dėl turto nuvertėjimo apskaitoje pripažįstami pagal nuvertėjimo požymius. Sudarydama finansinių ataskaitų rinkinį, įstaiga nustato, ar yra turto nuvertėjimo požymių. Jeigu yra vidinių ar išorinių nuvertėjimo požymių, įstaiga nustato turto atsiperkamąją vertę ir palygina ją su turto balansine verte.

Nuostoliai dėl turto nuvertėjimo apskaitoje registruojami apskaičiuotų nuostolių suma mažinant turto balansinę vertę bei ta pačia suma registruojant ataskaitinio laikotarpio pagrindinės arba kitos veiklos sąnaudas.

Turto nuvertėjimas nėra tolygus turto nurašymui. Turto nuvertėjimo atveju yra mažinama turto vieneto balansinė vertė, tačiau išsaugoma informacija apie turto įsigijimo savikainą, t.y. turto vieneto įsigijimo savikaina apskaitoje lieka tokia pati kaip iki nuvertėjimo nustatymo, o nuvertėjimas registruojamas atskiroje sąskaitoje. Turto nuvertėjimas apskaitoje yra registruojamas ne didesne verte nei turto balansinė vertė.

Kai vėlesnį ataskaitinį laikotarpį, pasikeitus aplinkybėms, atstatoma anksčiau pripažinta turto nuvertėjimo suma, turto balansinė vertė po nuvertėjimo atstatymo negali viršyti jo balansinės vertės, kuri būtų buvusi, jeigu turto nuvertėjimas nebūtų buvęs pripažintas.

Pripažinus ilgalaikio materialiojo ar nematerialiojo turto nuvertėjimo nuostolį, perskaičiuojamos būsimiesiems ataskaitiniam laikotarpiams tenkančios turto nusidėvėjimo (amortizacijos) sumos, kad turto nudėvimoji (amortizuojamoji) vertė po nuvertėjimo būtų tolygiai paskirstyta per visą likusį jo naudingo tarnavimo laiką, t.y. nuvertėjimo suma nudėvima per likusį naudingo tarnavimo laiką, mažinant nusidėvėjimo sąnaudas.

Įvykiai pasibaigus ataskaitiniam laikotarpiui

Siekiant nustatyti, kurie ūkiniai įvykiai įvykę pasibaigus ataskaitiniam laikotarpiui turi būti vertinami finansinėse ataskaitose, paskutinė ataskaitinio laikotarpio diena yra 10 kalendorinių dienų pasibaigus ataskaitiniam laikotarpiui.

Pasibaigus ataskaitiniam laikotarpiui įvykiai, kurie suteikia papildomos informacijos apie įstaigos finansinę padėtį paskutinę ataskaitinio laikotarpio dieną (koreguojantys įvykiai),

atsižvelgiant į jų įtakos reikšmę parengtoms finansinėms ataskaitoms, yra parodomi finansinės būklės, veiklos rezultatų ir pinigų srautų ataskaitose.

Tarpusavio užskaitos ir palyginamieji skaičiai

Sudarant finansinių ataskaitų rinkinį, turtas ir įsipareigojimai bei pajamos ir sąnaudos nėra užskaitomos tarpusavyje, išskyrus atvejus, kai konkretus VSAFAS reikalauja būtent tokios užskaitos.

Palyginamieji skaičiai yra koreguojami, kad atitiktų ataskaitinių metų finansinius rezultatus.

Informacijos pagal segmentus pateikimas

Įstaigos skiria šiuos segmentus - bendrųjų valstybės paslaugų, gynybos, viešosios tvarkos ir visuomenės apsaugos, ekonomikos sektoriaus, aplinkos apsaugos, būsto ir komunalinio ūkio, sveikatos priežiūros, poilsio, kultūros ir religijos, švietimo, socialinės apsaugos.

Apie kiekvieną segmentą atskleidžiama tokia informacija - segmento pagrindinės veiklos sąnaudos, segmento pagrindinės veiklos pinigų srautai.

Įstaiga turto, įsipareigojimų ir finansavimo sumų apskaitą pagal segmentus tvarkoma taip, kad galima būtų teisingai užregistruoti pagal segmentus pagrindinės veiklos sąnaudas ir pagrindinės veiklos pinigų srautus.

Turtas, įsipareigojimai, finansavimo sumos, pajamos ir sąnaudos, kurių priskyrimo segmentui pagrindas yra neaiškus, yra priskiriami didžiausią įstaigos veiklos dalį sudarančiam segmentui.

Apskaitos politikos keitimas

Įstaiga pasirinktą apskaitos politiką taiko nuolat arba gana ilgą laiką tam, kad būtų galima palyginti skirtingų ataskaitinių laikotarpių finansines ataskaitas. Tokio palyginimo reikia įstaigos finansinės būklės, veiklos rezultatų, grynojo turto ir pinigų srautų keitimosi tendencijoms nustatyti.

Apskaitos politika keičiama dėl VSAFAS pasikeitimo arba jei kiti teisės aktai to reikalauja.

Apskaitos klaidų taisymas

Ataskaitiniu laikotarpiu gali būti pastebėtos apskaitos klaidos, padarytos praėjusių ataskaitinių laikotarpių finansinėse ataskaitose. Apskaitos klaida laikoma esmine, jei jos vertinė išraiška individualiai arba kartu su kitų to ataskaitinio laikotarpio klaidų vertinėmis išraiškomis yra didesnė nei 0,1 proc. konsoliduotojo turto (2013 m. sudaro 528,5 tūkst. Lt.) Ir esminės, ir neesminės apskaitos klaidos taisomos einamojo ataskaitinio laikotarpio finansinėse ataskaitose.

III. PASTABOS

3.1. Nematerialusis turtas.

Nematerialiojo turto balansinės vertės pasikeitimas per ataskaitinį laikotarpį pateiktas šio aiškinamojo rašto 1 priede (P3).

Ataskaitinių metų pabaigai 66,75 proc. viso turto sudaro nebaigti projektai – 862,9 tūkst. Lt, 24,02 proc. sudaro kitas nematerialusis turtas – 310,6 tūkst. Lt, 9,23 proc. sudaro programinė įranga ir jos licencijos – 119,3 tūkst. Lt.

Per 2013 m. buvo apskaičiuota 420,3 tūkst. Lt nematerialiojo turto amortizacija ir ataskaitinio laikotarpio pabaigoje sukaupta amortizacija sudarė 4 mln. 517,0 tūkst. Lt.

Nematerialusis turtas 2013 m. nebuvo nuvertintas.

Per 2013 m. buvo įsigyta nematerialiojo turto už 497,1 tūkst. Lt. Nematerialiojo turto, kurio naudingo tarnavimo laikas neribotas nėra. Nematerialiojo turto, kuris yra visiškai amortizuotas, tačiau vis dar naudojamas veikloje, įsigijimo savikainą sudarė 3 mln. 492,4 tūkst. Lt.

Nematerialiojo turto, kurio kontrolę riboja sutartys ar teisės aktai įstaigose nėra. Nematerialiojo turto, užstatyto kaip įsipareigojimų vykdymo garantija įstaigose nėra.

Valstybei nuosavybės teise priklausančio, savivaldybės patikėjimo teise valdomo nematerialiojo turto balansinė vertė laikotarpio pabaigoje pateikta 2 priede.

3.2. Ilgalaikis materialusis turtas.

Informacija apie ilgalaikio materialiojo turto balansinės vertės pasikeitimą per ataskaitinį laikotarpį pateikta 3 priede (P4).

Ataskaitinio laikotarpio pabaigai 48,8 proc. nuo turto vertės sudarė infrastruktūros ir kiti statiniai – 213 mln. 168,4 tūkst. Lt, 19,8 proc. - nebaigta statyba 86 mln. 334,7 tūkst. Lt. Ataskaitiniais metais turto vertė padidėjo 101 mln. 206,1 tūkst. Lt. Pagal turto grupes daugiausiai padidėjo infrastruktūros ir kitų statinių turtas – 66 mln. 829,4 tūkst. Lt arba 45,67 proc. Per 2013 m. buvo apskaičiuota 15 mln. 541,9 tūkst. Lt materialiojo turto nusidėvėjimo.

Per 2013 m. ilgalaikio materialiojo turto buvo įsigyta už 127 mln. 408,0 tūkst. Lt, o parduoto, perduoto ir nurašyto ilgalaikio materialiojo turto vertė sudarė 1 mln. 13,9 tūkst. Lt.

Materialiojo turto už 25 mln. 499,7 tūkst. Lt yra visiškai nusidėvėjusio, tačiau vis dar naudojamo veikloje. Materialiojo turto, kurio kontrolę riboja sutartys ar teisės aktai įstaigose nėra. Materialiojo turto, užstatyto kaip įsipareigojimų vykdymo garantija įstaigose nėra. Nebenaudojamo veikloje materialiojo turto likutinė vertė 1,2 tūkst. Lt.

Pripažintų nuvertėjimo nuostolių suma 73,2 tūkst. Lt, tai M. Daukšos viešojoje bibliotekoje nuvertintos knygos - 25,7 tūkst. Lt ir savivaldybės administracijoje nuvertinti šiluminiai ir karšto vandens tinklai dėl šilumos tinklų decentralizavimo bei kaminas, kuris nebenaudojamas dėl centralizuoto šilumos tiekimo – 47,5 tūkst. Lt.

Informacija apie valstybei nuosavybės teise priklausančio, savivaldybės patikėjimo teise valdomą ilgalaikį materialųjį turtą pateikta 4 priede.

3.3. Finansinis turtas.

Dėl nuosavybės metodo įtakos ilgalaikis finansinis turtas per metus padidėjo 1 mln. 399,1 tūkst. Lt, arba 2,22 proc.

Kėdainių rajono savivaldybė kontroliuoja viešąsias įstaigas – VšĮ „Sporto gijos“, VšĮ „Kėdainių Turizmo ir verslo informacijos centras“, VšĮ Kauno regiono plėtros agentūra, VšĮ Kauno regiono atliekų tvarkymo centras, VšĮ „Gyvenimo namai sutrikusio intelekto asmenims“ ir 4 uždarąsias akcines bendroves, kuriose savivaldybei priklauso daugiau negu 50 procentų akcijų – UAB „Kėdainių vandenys“, UAB „Kėdainių butai“, UAB „Kėdibusas“, UAB „Kėdainių profilaktinė dezinfekcija“ ir AB „Panevėžio energija“.

Ilgalaikio finansinio turto sudėtyje didžiausią dalį sudaro investicijos (turimos akcijos ir dalininkų įnašai) į kontroliuojamus ne viešojo sektoriaus ir asocijuotus subjektus 62 mln. 867,4 tūkst. Lt :

- AB Panevėžio energija - 20 mln. 208,8 tūkst. Lt,
- UAB „Kėdainių vandenys“ - 35 mln. 444,2 tūkst. Lt,
- UAB „Kėdibusas“ – 4 mln. 159,1 tūkst. Lt,
- UAB „Kėdainių butai“ – 694,7 tūkst. Lt,
- SP UAB „Kėdainių profilaktinė dezinfekcija“ – 5,2 tūkst. Lt,
- VšĮ Kauno regiono atliekų tvarkymo centras – 1 mln. 686,7 tūkst. Lt,
- VšĮ „Sporto gijos“ – 514,6 tūkst. Lt,

VšĮ „Kėdainių verslo informacijos centras“ – 134,6 tūkst. Lt,
 VšĮ Kauno regiono plėtros agentūra – 17,8 tūkst. Lt,
 VšĮ „Gyvenimo namai sutrikusio intelekto asmenims“ – 1,7 tūkst. Lt,
 Kontroliuojamų akcinių ir uždaryjū akcinių bendrovių jungtinė finansinės būklės ataskaita (balansas) pateikta 5 priede.

Kontroliuojamų viešųjų įstaigų jungtinė finansinės būklės ataskaita (balansas) pateikta 6 priede.

Investicijos į kitus subjektus į nuosavybės vertybinius popierius yra 45,7 tūkst. Lt, t.y. 0,07 proc. viso ilgalaikio finansinio turto. Jį sudaro investicijos į kitus subjektus (turimos akcijos ir dalininko įnašas) – UAB Kėdainių autoservisas 45,7 tūkst. Lt. Finansinio turto pokyčiai per ataskaitinį laikotarpį pateikti 7 priede.

Kitas ilgalaikis finansinis turtas – 1 mln. 271,7 tūkst. Lt, t.y. UAB Kėdainių vandenys (perduotas finansavimas vykdant Europos Sąjungos finansuojamus projektus).

3.4. Biologinis turtas.

Kėdainių rajono savivaldybės administracijoje ir Dotnuvos pagrindinėje mokykloje apskaitomas biologinis turtas už 64,1 tūkst. Lt. Biologinio turto pasikeitimas per ataskaitinį laikotarpį pateiktas 8 priede.

3.5. Atsargos.

Viešojo sektoriaus subjektų atsargų likutis paskutinę ataskaitinio laikotarpio dieną yra 4 mln. 917,6 tūkst. Lt. Per metus atsargos sumažėjo 137,1 tūkst. Lt. 55 proc. visų atsargų sudarė medžiagos, žaliavos ir ūkinis inventorių, iš kurių didžiausia dalis (74,2 proc.) yra sveikatos priežiūros įstaigose. 2 mln. 201,1 tūkst. Lt yra ilgalaikis materialusis turtas, skirtas parduoti pagal Kėdainių rajono savivaldybės tarybos sprendimus įtrauktas į privatizuojamų objektų sąrašą. Atsargos pagal grupes pateiktos 9 priede (P8).

3.6. Išankstiniai apmokėjimai.

Informacija apie išankstinius apmokėjimus pateikiama šio aiškinamojo rašto 10 priede (P9). Didžiąją dalį 53,3 proc. išankstinių apmokėjimų sudaro išankstiniai apmokėjimai tiekėjams – 157,1 tūkst. Lt, tai išankstiniai apmokėjimai už elektros tinklų pajungimą, automobilių nuomą, spaudos prenumeratą.

Per ataskaitinį laikotarpį išankstinių apmokėjimų nuvertėjimas savivaldybės administracijoje buvo apskaičiuotas UAB „Vanvita“ -0,6 tūkst. Lt už tarą.

3.7. Per vienerius metus gautinos sumos.

Informacija apie per vienerius metus gautinas sumas pateikta šio aiškinamojo rašto 11 priede (P10). Didžiausią dalį gautinių sumų sudarė sukauptos gautinos sumos – 62,7 proc. Iš valstybės biudžeto gautinos sumos 3 mln. 608,4 tūkst. Lt - tai gautinos sumos mokinio krepšeliui finansuoti, valstybės deleguotoms funkcijoms vykdyti, socialinėms pašalpoms mokėti.

Per ataskaitinį laikotarpį buvo priskaičiuotas gautinų sumų nuvertėjimas – 2 mln. 528,6 tūkst. Lt, 71,8 proc. yra daugiau nei vienerių metų įsiskolinimas už vietinę rinkliavą.

Šio aiškinamojo rašto 12 priede pateikiama informacija apie po vienerių metų gautinas sumas pagal grąžinimo laikotarpius ir jų einamųjų metų dalis.

3.8. Pinigai ir pinigų ekvivalentai

Pinigai ir pinigų ekvivalentai ataskaitinio laikotarpio pabaigai buvo 5 mln. 693,5 tūkst. Lt.

Kėdainių rajono savivaldybės išdo sąskaitose – 3 mln. 223,8 tūkst. Lt, iš kurių:

- 262,5 tūkst. Lt yra spec. tikslinės dotacijos gražintinos į valstybės biudžetą: 0,5 tūkst. Lt mokinio krepšelio, 262,0 tūkst. Lt valstybės deleguotos funkcijos;
- 222,6 tūkst. Lt aplinkos apsaugos rėmimo specialios lėšos;
- 153,6 tūkst. Lt vietinės rinkliavos už atliekas,;
- 2 mln. 393,0 tūkst. Lt savarankiškomis funkcijoms vykdyti;
- 192,1 tūkst. Lt įstaigų surinktos ir pervestos išdui pajamos už patalpų nuomą, atsitiktines paslaugas ir išlaikymą švietimo įstaigose ir kt. įstaigose.

Kėdainių rajono savivaldybės administracijos sąskaitose – 798,8 tūkst. Lt,

Sveikatos apsaugos viešųjų įstaigų sąskaitose - 897,1 tūkst. Lt,

Kėdainių rajono savivaldybės biudžetinių įstaigų sąskaitose – 773,8 tūkst. Lt.

3.9. Finansavimo sumos.

Informacija apie finansavimo sumas pagal šaltinį, tikslinę paskirtį ir jų pokyčius per ataskaitinį laikotarpį pateikta šio aiškinamojo rašto 13 priede (P12).

3.10. Ilgalaikiai įsipareigojimai.

Finansinių įsipareigojimų balansinė vertė ataskaitinio laikotarpio pabaigoje pateikta 14 priede (P13).

Per metus bankams gražinta 4 mln. 994,8 tūkst. Lt, pasiimta 6 mln. 53,8 tūkst. Lt paskolų. Paskolų paskirtis infrastruktūros plėtojimui, įstaigų remontams, investiciniams projektams vykdyti.

Paskolų įvykdymo terminai ilgesni nei vieneri metai ir apimantys intervalą iki penkerių metų. Gautų paskolų gražinimas pagal laikotarpius paskutinę ataskaitinio laikotarpio dieną pateiktas 15 priede.

Šio aiškinamojo rašto 16 priede pateikta informacija apie paskolų įvykdymo terminus.

Finansinės nuomos paslaugos gavėjo įsipareigojimai pagal laikotarpius pateikti 17 priede (P14).

Įsipareigojimai per vienerius metus ir įsipareigojimai nuo vienerių iki penkerių metų yra VŠĮ Kėdainių ligoninės už įsigytą įrangą lizingo būdu.

Ilgalaikės finansinės nuomos įsipareigojimai ir jų einamųjų metų dalis pateikti 18 priede.

Būsimosios pagrindinės nuomos įmokos, kurias numatoma sumokėti pagal pasirašytas veiklos nuomos sutartis, pagal laikotarpius pateiktos 19 priede.

Būsimosios pagrindinės nuomos įmokos, numatomos gauti pagal pasirašytas veiklos nuomos sutartis pagal laikotarpius pateiktos 20 priede.

3.11. Atidėjiniai.

Atidėjiniai pagal jų paskirtį aptarti 21 priede (P15), o pagal jų panaudojimo laiką 22 priede. 2013 m. atidėjinių vertė ataskaitinio laikotarpio pabaigoje 95,0 tūkst. Lt, tai kompensacija darbuotojui už padarytą žalą Kėdainių rajono savivaldybės priešgaisrinėje tarnyboje – 1,2 tūkst. Lt ir savivaldybės administracijoje užregistruoti atidėjiniai UAB „Panevėžio miestprojektras“ – 10,5 tūkst. Lt ir BUAB „Vakarų inžinieriniai tinklai“ – 83,3 tūkst. Lt.

Suteiktos garantijos dėl paskolų pateiktos 23 priede (P16), tai Kėdainių rajono savivaldybės tarybos sprendimu suteikta garantija UAB „Kėdainių vandenys“ investiciniam projektui vykdyti.

3.12. Trumpalaikiai įsipareigojimai.

Informacija apie trumpalaikes mokėtinas sumas pateikta 24 priede (P17).

Trumpalaikės mokėtinos sumos yra 12 mln. 513,4 tūkst. Lt, per metus sumažėjo 2 mln. 282,8 tūkst. Lt. 5 mln. 790,3 tūkst. Lt yra sukauptos mokėtinos sumos, iš jų 99,7 proc. yra sukauptų atostoginių sąnaudos. 6 mln. 658,7 tūkst. Lt yra tiekėjams mokėtinos sumos. Informacija apie įsipareigojimų dalį (įskaitant finansinės nuomos (lizingo) įsipareigojimus) nacionaline ir užsienio valiutomis pateikta 25 priede (P24).

3.13. Grynasis turtas.

Savivaldybės grynasis turtas – iš viso turto balansinės vertės atimama visų įsipareigojimų ir finansavimo sumų balansinė vertė. 2013 metų pabaigai grynasis turtas sudarė 308 mln. 267,5 tūkst. Lt – 58,33 proc. nuo bendros savivaldybės turto sumos. Šis santykis parodo, kiek turto liktų savivaldybei padengus visus savivaldybės įsipareigojimus ir grąžinus finansavimo sumas.

3.14. Mokesčių pajamos.

Informacija apie mokesčių pajamas, kurios apskaitomos Kėdainių rajono savivaldybės išde, pateikta šio aiškinamojo rašto 26 priede (P19).

3.15. Kitos pajamos.

Šio aiškinamojo rašto 27 priede (P21) pateikiamos pagrindinės veiklos kitos pajamos. Suteiktų paslaugų pajamos – 37 mln. 663,2 tūkst. Lt, kurių didžiausią dalį 33 mln. 773,5 tūkst. Lt – 89,7 proc. sudaro sveikatos įstaigų pajamos iš teritorinės ligonių kasos ir pacientų už suteiktas medicininės paslaugas. 3 mln. 889,7 tūkst. Lt – biudžetinių įstaigų pajamos už suteiktas paslaugas švietimo, kultūros ir socialinės apsaugos įstaigose.

Suteiktų paslaugų, išskyrus nuomą, pajamos – 149,4 tūkst. Lt, kurias sudaro priskaičiuotos sumos už komunalines ir kitas paslaugas išnuomotose patalpose. Šių pajamų didžiausia dalis tenka savivaldybės administracijai – 55 proc. Kitos veiklos pajamos ir sąnaudos pateiktos 28 priede (P21).

3.16. Finansinės ir investicinės veiklos pajamos ir sąnaudos.

Informacija apie finansinės ir investicinės veiklos pajamas ir sąnaudas pateikta 29 priede (P23). Finansinės ir investicinės veiklos pajamos – 720,5 tūkst. Lt, sąnaudos – 338,0 tūkst. Lt, iš jų 257,6 tūkst. Lt palūkanų sąnaudos. Kitos finansinės ir investicinės veiklos sąnaudos 71,1 tūkst. Lt, didžiausią jų dalį 95,8 proc. yra VŠĮ Kėdainių ligoninės privalomas gydytojų draudimas. Finansinės ir investicinės veiklos rezultatas (pelnas) – 382,6 tūkst. Lt.

3.17. Segmentai

Šio aiškinamojo rašto 30 priede (P2) detalizuojami naudojami ištekliai (turėtos sąnaudos) pagal atliekamas funkcijas.

Per 2013 m. buvo padaryta 197 mln. 40,3 tūkst. Lt pagrindinės veiklos sąnaudų pagal funkcinę klasifikaciją:

bendros valstybės paslaugos – 13 mln. 646,7 tūkst. Lt, 6,93 proc. nuo visų sąnaudų;

gynyba – 118,9 tūkst. Lt, 0,06 proc. nuo visų sąnaudų;

viešoji tvarka ir visuomenės apsauga - 1 mln. 858,2 tūkst. Lt, 0,94 proc. nuo visų sąnaudų;

ekonomika – 10 mln. 791,6 tūkst. Lt, 5,48 proc. nuo visų sąnaudų;

aplinkos apsauga – 8 mln. 794,8 tūkst. Lt, 4,46 proc. nuo visų sąnaudų ;
 būstas ir komunalinis ūkis – 2 mln. 783,2 tūkst. Lt, 1,41 proc. nuo visų sąnaudų;
 sveikatos apsauga – 39 mln. 476,4 tūkst. Lt, 20,04 proc. nuo visų sąnaudų;
 poilsis, kultūra ir religija – 6 mln. 723,6 tūkst. Lt, 3,41 proc. nuo visų sąnaudų;
 švietimas – 69 mln. 495,6 tūkst. Lt, 35,27 proc. nuo visų sąnaudų;
 socialinė apsauga – 43 mln. 351,4 tūkst. Lt, 22 proc. nuo visų sąnaudų.

Sąnaudos pagal ekonominę klasifikaciją:

Darbo užmokesčiui (įskaitant socialinio draudimo įmokas) buvo patirta 101 mln. 681,6 tūkst. Lt sąnaudų, 51,6 proc. nuo visų sąnaudų, iš kurių daugiausiai teko Švietimo segmentui – 55 mln. 20,6 tūkst. Lt, 27,92 proc. nuo visų sąnaudų.

Nusidėvėjimo ir amortizacijos sąnaudų didžiausia dalis tenka Bendrųjų valstybės paslaugų funkcijai – 5 mln. 576,1 tūkst. Lt, 34,95 proc. nuo visų nusidėvėjimo ir amortizacijos sąnaudų.

Komunalinių paslaugų ir ryšių sąnaudos – 4,56 proc. pagrindinės veiklos sąnaudų. Komunalinių paslaugų ir ryšių sąnaudų daugiausiai buvo padaryta vykdant Švietimo funkcijas – 4 mln. 270,1 tūkst. Lt, 47,5 proc. nuo visų komunalinių paslaugų ir ryšių sąnaudų .

Komandiruočių sąnaudos – 0,06 proc. pagrindinės veiklos sąnaudų. Komandiruočių sąnaudų daugiausiai tenka taip pat Švietimo funkcijai – 64,9 tūkst. Lt, 58,58 proc. nuo komandiruočių sąnaudų.

Transporto sąnaudos sudaro 1,04 proc. pagrindinės veiklos sąnaudų. Transporto sąnaudų daugiausiai tenka Švietimo funkcijai – 552,1 tūkst. Lt, 26,92 proc. nuo transporto sąnaudų.

Kvalifikacijos kėlimo sąnaudos sudaro tik 0,08 proc. pagrindinės veiklos sąnaudų. Šių sąnaudų daugiausiai padaryta vykdant Švietimo funkciją – 114,7 tūkst. Lt, 71,91 proc. nuo kvalifikacijos kėlimo sąnaudų.

Paprastojo remonto ir eksploatacijos sąnaudos sudaro 3,19 proc. pagrindinės veiklos sąnaudų, kurių daugiausiai tenka Ekonomikos funkcijai, 63,38 proc. nuo paprastojo remonto ir eksploatacijos sąnaudų.

Nuvertėjimo ir nurašytų sumų sąnaudos sudaro 0,37 proc. nuo visų sąnaudų, didžiausia jų dalis tenka Aplinkos funkcijai – 48,55 proc. nuo šių sąnaudų.

Socialinių išmokų sąnaudos – 17,76 proc. nuo visų sąnaudų, didžiausia dalis tenka Socialinės apsaugos funkcijai.

Nuomos sąnaudas sudaro tik 0,07 proc. pagrindinės veiklos sąnaudų, didžiausia jų dalis tenka Sveikatos apsaugos funkcijai – 82,81 proc. nuo šių sąnaudų.

Kitų paslaugų sąnaudos sudaro 4,46 proc. nuo visų sąnaudų, daugiausiai jų tenka Sveikatos apsaugos funkcijai.

Praėjusio ataskaitinio laikotarpio informacija pagal veiklos segmentus pateikta 31 priede.

Administracijos direktoriaus pavaduotojas
 pavaduojantis administracijos direktorių



Julius Lukoševičius

Biudžeto ir finansų skyriaus vedėjas



Alvydas Mažeika

Klaipėdės rajono savivaldybės J. Basanavičiaus k. LT. 57288 Kėdainiai
 2012 M. GRUODŽIO 31 D. pasibaigusio metai KONSOLIDUOTŲJI FINANSŲ ATASKAITŲ BŪKLINYS
 (Visos sumos užklausdinti tūz, jei nurodytas bruožas)

Previdzdas
 ID 41630
 DL 2014-06-03 15:10:41

P3 Nematerialiųjų turis
 NEMATERIALIOJO TURTO BALANSINĖS VERTINĖS PASKERTIMAS PER ATASKAITŲ LAIKOTARPIĄ

RSL Nr.	Straipsniai	Priešas darbai	Programiniai įnašai ir dotacijos	Kitas nematerialiųjų turis		Kitas nematerialiųjų turis		Nebaigti projektai ir išradimai		Previdzdas	Bilanso
				Pasiekimai ir kitos koncijos (skayma nematerialiųjų turis)	Kitas nematerialiųjų turis	Kitas nematerialiųjų turis	Kitas nematerialiųjų turis	Nebaigti projektai ir išradimai	Nebaigti projektai ir išradimai		
1	2	3	4	5	6	7	8	9	10	11	12
1	Įsigijimo ir perregistravimo atvirkštinis atskaitinimas		1,481,16	79,50		3,709,78	600,73			18	11
2	Įsigijimo pridėjimas		146,03			81,97	292,15				5,421,16
2.1	Kitas nematerialiųjų turis		145,93			81,97	292,15				497,11
2.2	Nematerialiųjų turis, gautas per įsigijimo atvirkštinį atskaitinimą		0,10			0,00	0,00				497,11
3	Pasibaigusio, perbūto ir nenaudojamo turto suma per atvirkštinį atskaitinimą		-47,59			-461,31					0,00
3.1	Pasibaigusio										-508,90
3.2	Perbūto										0,00
3.3	Nenaudojamo										0,00
4	Perregistravimas (+/-)		47,59			-461,31					0,00
5	Įsigijimo ir perregistravimo atvirkštinis atskaitinimas		1,528			-11,20					-508,90
6	Įsigijimo ir perregistravimo atvirkštinis atskaitinimas		0,00			0,00					0,00
7	Sukauptas amortizavimas (1,25,3,4-4,4-5)	X	1,979,18	29,50		3,324,18	882,89				5,809,25
8	Nematerialiųjų turis, kurio atskaitinimas atvirkštinis atskaitinimas*	X	-1,286,78	-29,50		-3,286,18		X	X		-4,609,46
9	Atvirkštinis atskaitinimas per atvirkštinį atskaitinimą	X	-228,75			-199,31		X	X		0,00
10	Sukauptas perbūto, perbūto ir nenaudojamo turto amortizavimas	X	47,59			461,30		X	X		-429,26
10.1	Perbūto	X						X	X		508,88
10.2	Nenaudojamo	X						X	X		0,00
10.3	Perregistravimas (+/-)	X	47,59			461,30		X	X		508,88
11	Perregistravimas (+/-)	X	-11,94			11,77		X	X		-4,17
12	Sukauptas amortizavimas sumai kitam konolidavimui	X	0,00					X	X		0,00
13	Sukauptas amortizavimas suma atvirkštinio atskaitinimo	X	-1,479,88	-29,50		-3,013,43		X	X		-4,517,01
14	Perregistravimas suma atvirkštinio atskaitinimo pridėjimas										
15	Perregistravimas suma turto atskaitinimo nenaudojamo turto										
16	Apvadinimo nenaudojamo turto per atvirkštinį atskaitinimą										
17	Perregistravimas suma per atvirkštinį atskaitinimą										
18	Sukauptas perbūto, perbūto ir nenaudojamo turto amortizavimas suma										
18.1	Perbūto										
18.2	Nenaudojamo										
18.3	Perregistravimas (+/-)										
19	Perregistravimas (+/-)										
20	Perregistravimas suma kitam konolidavimui pridėjimas										
21	Perregistravimas suma atvirkštinio atskaitinimo pridėjimas										
22	Kitas nematerialiųjų turis, gautas per įsigijimo atvirkštinį atskaitinimą		119,29	0,00		310,36	862,89				1,289,24
23	Nematerialiųjų turis, kurio atskaitinimas atvirkštinis atskaitinimas		194,38	0,00		420,80	600,73				1,215,71

* Kitas nematerialiųjų turis, kurio atskaitinimas atvirkštinis atskaitinimas

Kėdainių rajono savivaldybė, J. Basanavičiaus 36, LT- 57288 Kėdainiai
 2013 M. GRUODŽIO 31 D. pasibaigusių metų KONSOLIDUOTŲJŲ FINANSINIŲ ATASKAITŲ RINKINYS
 (Visos sumos tikrindėmis lina, jei nenurodyta kitaip)

P4 Dpinatiks materiatiskis turts

ILGALAIKO MATERIALIOJO TURTO BALANSINIS VERTES PASIKEITIMAS PER ATASKAITINI LAIKOTARPI

Eil. Nr.	Straipsniai	Zemė	Pastatai		Infrastruktūra ir kiti statiniai	Neatijojamosios kultūros vertybės	Mašinos ir įrenginiai	Transporto priemonės	Kilnojamosios kultūros vertybės	Balaid ir bituro įnašas
			Gyvenamieji	KBI						
1	2	3	4	5	6	7	8	9	10	11
1	Įsigijimo ar pasigaminimo savitainio atskaitinio laikotarpio pradžioje	3,970.11	15,702.65	119,706.76	292,956.64	8,480.36	21,164.66	5,933.24	71.64	10,894.86
2	Įsigijimai per atskaitinį laikotarpį (2.1+2.2)		0.00	15,748.65	86,631.46	0.00	1,510.93	694.32	960.61	960.61
2.1	Pirkto turto įsigijimo savitainis			350.00	138.81		982.80	457.22	588.18	588.18
2.2	Neatijojamasis gauto turto įsigijimo savitainis		0.00	15,398.65	86,492.65	0.00	528.13	237.10	372.43	372.43
3	Pardavimo, perdoto ir surašyto turto suma per atskaitinį laikotarpį (3.1+3.2+3.3)		-5.87	-52.03	-22.39	0.00	-438.57	-40.60		-412.42
3.1	Pardavimai									
3.2	Pardavimai		0.00	0.00	0.00	0.00	0.00	0.00		0.00
3.3	Nurašymo		-5.87	-52.03	-22.39		-438.57	-40.60		-412.42
4	Pergupavimai (+/-)		-61.64	3,066.14	8,449.55		-571.65	28.39		356.33
5	Įsigijimo ar pasigaminimo savitainio kiti išsivystymo pokyčiai			0.00	0.00	0.00	0.00	0.00		0.00
6	Įsigijimo ar pasigaminimo savitainio atskaitinio laikotarpio pabaigoje (1+2-3+(-4)+5)	3,970.11	15,635.15	138,469.53	388,015.26	8,480.36	21,665.37	6,615.35	71.64	11,709.37
7	Subtaupa susidėvėjimo suma atskaitinio laikotarpio pradžioje	X	-4,694.79	-43,139.15	-146,617.61	-12.92	-12,884.18	-4,709.82		-7,256.40
8	Neatijojamasis gauto turto subtaupa susidėvėjimo suma*	X	0.00	0.00	-14,734.89		0.00	0.00		-11.49
9	Apskaičiuota susidėvėjimo suma per atskaitinį laikotarpį	X	-169.52	-1,366.18	-9,818.18	-85.16	-2,019.60	-470.71		-1,318.80
10	Subtaupa pardavimo, perdoto ir surašyto turto susidėvėjimo suma (10.1+10.2+10.3)	X	3.45	46.50	18.59		408.60	40.60		400.47
10.1	Pardavimai	X								
10.2	Pardavimai	X	0.00	0.00	0.00		0.00	0.00		0.00
10.3	Nurašymo	X	3.45	46.50	18.59		408.60	40.60		400.47
11	Pergupavimai (+/-)	X	38.87	75.56	-3,647.35	3.41	339.69	18.56		-119.47
12	Subtaupa susidėvėjimo sumos kiti konsolidavimo pokyčiai	X		0.00	0.00		0.00	0.00		0.00
13	Subtaupa susidėvėjimo suma atskaitinio laikotarpio pabaigoje (7+8-9-10+(-11)+12)	X	-4,821.99	-44,383.27	-174,799.44	-94.67	-14,155.48	-5,121.37		-8,285.69
14	Novėėjimo suma atskaitinio laikotarpio pradžioje	X								
15	Neatijojamasis gauto turto subtaupa svėrėjimo suma*	X								
16	Apskaičiuota svėrėjimo suma per atskaitinį laikotarpį	X			-47.44					

Kėdainių rajono savivaldybė, J. Basanavičiaus 36, LT-57288 Kėdainiai
 2013 M. GRUODŽIO 31 D. pabaigusių metų KONSOLIDUOTŲJŲ FINANSINIŲ ATASKAITŲ RINKINYS
 (Visos sumos užrašytos tūkst. Lt, jei nenurodyta kitaip)

P4 Ilgalaikis materialusis turtas

Eil. Nr.	Straipsniai	Ženklė	Pastoriai		Infrastruktūra ir kiti statiniai	Neaktyvioji turto vertė	Mašinos ir įrenginiai	Transporto priemonės	Klasifikuojamos kultūros vertybės	Rabai ir biuro įranga
			Gyvenamieji	Kiti						
1	2	3	4	5	6	7	8	9	10	11
17	Panaikinta suvertėjimo suma per asakabinį laikotarpį	X								
18	Sutampa parduoto, parduoto ir nurašyto turto suvertėjimo suma (18.1.+18.2.+18.3)	X								
18.1	Parduoto	X								
18.2	Parduoto	X								
18.3	Nurašyto	X								
19	Pergauginiai (+/-)	X								
20	Nuvertėjimo sumos kiti konsolidavimo pokyčiai	X								
21	Nuvertėjimo suma asakabinio laikotarpio pabaigoje (14+15+16-17+18+19+20)	X			-47,44					
22	Tikroji vertė asakabinio laikotarpio pradžioje		X							
23	Neatlyginimai gauto turto iš kito subjekto sutampa tikrosios vertės pokyčiai		X				X	X		X
24	Tikrosios vertės pasikeitimo per asakabinį laikotarpį suma (+/-)	4.599,80	X				X	X		X
25	Parduoto, parduoto ir nurašyto turto tikrosios vertės suma (25.1.+25.2.+25.3)		X				X	X		X
25.1	Parduoto		X				X	X		X
25.2	Parduoto		X				X	X		X
25.3	Nurašyto		X				X	X		X
26	Pergauginiai (+/-)		X				X	X		X
27	Tikrosios vertės kiti konsolidavimo pokyčiai		X				X	X		X
28	Tikroji vertė asakabinio laikotarpio pabaigoje (22+23+24+25+26+27)	4.599,80	X				X	X		X
29	Ilgalaikio amatinio turto likvidinė vertė amatinio laikotarpio pabaigoje (6-13-21+28)	8.569,90		10.813,16	213.168,38	8.985,69	7.509,89	1.493,97	71,64	3.423,69
30	Ilgalaikio materialiojo turto likvidinė vertė suskatinio laikotarpio pradžioje (1-7-14+22)	3.970,11		11.007,86	146.339,03	8.467,44	8.280,48	1.223,42	71,64	3.568,46

X pažymėti asakabinis laikotarpis.
 * Kito subjekto sutampa turto suadevėjimo arba suvertėjimo suma iki perdavimo.

Kādaslāņu valsts sabiedrība ar ierobežotu atbildību, Basmavilcienu 36, LT-57288 Koldāni
 2013 M. GRUĢĪDŽIO 31 D. pasabiedrības mēneš KONSOLIDĒTOTUJU FINANSIŅU ATASKAITU RĪNKĪNYS
 (Visas summas aplūkātā valūtā: litas, ja neapzīmēta citādi)

Pārveidots
 ID 41630
 D/L 2014-06-03 15:10:41

P4 Ieguldītā materiālā turtas

Ei. Nr.	Straipījumi	Kādaslāņu ieguldītā materiālā turtas			Nebūvēta daļa	Izskaidroti apzīmējumi	Iš viso
		Kādaslāņu vērtība	Kādaslāņu ieguldītā materiālā turtas	13			
1	2	12	13	14	15	16	
1	Iegūstīti ar pasākumu savākšana atskaites laikarpā prasījumi	4,78	4.413,37	73.568,54		556.777,59	
2	Iegūstīti ar prasījumiem par atskaites laikarpā (2.1+2.2)	275,13	483,69	21.099,18	4,05	127.406,02	
2.1	Pilno turo iegūstīti savākšana		282,66	21.099,18	4,05	23.902,90	
2.2	Nepilnīgi gēto turo iegūstīti savākšana	275,13	201,03			103.505,12	
3	Pārdošana, pārdošana ir sarakstā turo summa per atskaites laiku (3.1+3.2+3.3)		-42,06			-1.013,94	
3.1	Pārdošana						
3.2	Pārdošana		-5,08			-5,08	
3.3	Nepilnīgi		-36,98			-1.008,86	
4	Pērgrupu pārmaiņi (+/-)	0,15	113,10	-8.333,01		3.047,56	
5	Iegūstīti ar pasākumu savākšana lēti konsolidācijai pakļauti		0,00			0,00	
6	Iegūstīti ar pasākumu savākšana atskaites laikarpā pabeigti (1+2-3+4+5)	280,06	4.968,10	86.334,71	4,05	686.219,04	
7	Sukāpuma pasākējimo summa atskaites laikarpā prasījumi	X	-1.874,61	X	X	-221.109,49	
8	Nepilnīgi gēto turo sukāpuma pasākējimo summa*	X	-12,80	X	X	-14.759,17	
9	Apskaidota pasākējimo summa per atskaites laikarpā	X	-293,71	X	X	-15.541,86	
10	Sukāpuma pārdošana, pārdošana ir sarakstā turo pasākējimo summa (10.1+10.2+10.3)	X	34,63	X	X	952,85	
10.1	Pārdošana	X		X	X		
10.2	Pārdošana	X	0,00	X	X	0,00	
10.3	Nepilnīgi	X	34,63	X	X	952,85	
11	Pērgrupu pārmaiņi (+/-)	X	-123,03	X	X	-3.413,76	
12	Sukāpuma pasākējimo summas lēti konsolidācijai pakļauti	X	0,00	X	X	0,00	
13	Sukāpuma pasākējimo summa atskaites laikarpā pabeigti (7+8+9+10+11+12)	X	-2.269,52	X	X	-253.931,43	
14	Nepilnīgi gēto turo sukāpuma pasākējimo summa*	X	-32,00			-32,00	
15	Nepilnīgi gēto turo sukāpuma pasākējimo summa*	X					
16	Apskaidota pasākējimo summa per atskaites laikarpā	X	-25,74			-73,18	

Kėdainių rajono savivaldybės J. Basanavičiaus 36, LT-57288 Kėdainiai
 2013 M. GRUODŽIO 31 D. pasibaigusių metų KONSOLIDUOTŲJŲ FINANSINIŲ ATASKAITŲ RINKINYS
 (Visos sumos tūkstančiais litų, jei nenurodyta kitaip)

Pasirūšavimas
 ID 41630
 D/L 2014-06-03 15:10:41

F4 Igaliais materialūs turtas

Eil. Nr.	Straipsniai	Kitas igalaitis materialusis turtas		Nebaigta statyba	Išankiniai apmokėjimai	Iš viso
		Kitos vertybės	Kitas igalaitis materialusis turtas			
1	2	12	13	14	15	16
17	Panaikinta nuvežimo suma per asakaitinį laikotarpį	X				
18	Sutampa perduoto, perduoto ir surašyto turto nuvežimo suma (18.1+18.2+18.3)	X				
18.1	Perduoto	X				
18.2	Perduoto	X				
18.3	Nurašyto	X				
19	Pergrupavimai (+/-)	X				
20	Nuvežimo sumos iki konsolidavimo pakeičiai	X				
21	Nuvežimo suma atskaitinio laikotarpio pabaigoje (14+15+16-17-18+19+20)	X	-57,74			-105,18
22	Tikroji vertė atskaitinio laikotarpio pradžioje		X	X	X	
23	Neatlyginimai gauto turto iš kito subjektu sutampus tikrosios vertės pokyčiai		X	X	X	
24	Tikrosios vertės persikėlimo per asakaitinį laikotarpį suma (+/-)		X	X	X	4.599,80
25	Perduoto, perduoto ir surašyto turto tikrosios vertės suma (25.1+25.2+25.3)		X	X	X	
25.1	Perduoto		X	X	X	
25.2	Perduoto		X	X	X	
25.3	Nurašyto		X	X	X	
26	Pergrupavimai (+/-)		X	X	X	
27	Tikrosios vertės iki konsolidavimo pakeičiai		X	X	X	
28	Tikroji vertė atskaitinio laikotarpio pabaigoje (22+23+24+25+26+27)		X	X	X	4.599,80
29	Igaliais materialiojo turto likutinė vertė atskaitinio laikotarpio pabaigoje (6-13+21+28)	280,06	2.640,84	86.334,71	4,05	486.782,22
30	Igaliais materialiojo turto likutinė vertė atskaitinio laikotarpio pradžioje (1+7-14+22)	4,78	2.506,75	73.568,54		355.576,11

Kėdainių rajono savivaldybė, J. Basanavičiaus 36, LT-57288 Kėdainiai
 2013 M. GRUODŽIO 31 D. pasibaigusiu metų KONSOLIDUOTŲJŲ FINANSINIŲ ATASKAITŲ RINKINYS
 (Visos sumos tūkstančiais litų, jei nurodyta kitaip)

Patvirtinta
 ID 41630
 D/L 2014-06-03 15:10:41

KONTROLIUOJAMŲ AKCINIŲ IR UŽDARŲJŲ AKCINIŲ BENDROVIŲ
 JUNGTINĖ FINANSINĖ BŪKLĖS ATASKAITA (BALANSAS)

Eil. Nr.	Stripsniai	Paskutinė ataskaitinio laikotarpio diena	Paskutinė praėjusio ataskaitinio laikotarpio diena
1	2	3	4
A	Ilgalaikis turtas		
I	Nematerialusis turtas	347.424,86	100.018,59
II	Materialusis turtas	528,32	53,76
III	Finansinis turtas	345.043,54	99.964,83
B	Biologinis turtas	1.853,00	
C	Kitas trumpalaikis turtas		
I	Atsargos, išankstiniai apmokėjimai ir nebaigtos vykdyti sutartys	54.520,13	14.692,76
II	Iš viešojo sektoriaus subjektų gautinos sumos	12.415,72	681,57
III	Kitos per vienus metus gautinos sumos		
IV	Kitas trumpalaikis turtas	38.135,39	12.748,06
V	Pinigai ir pinigų ekvivalentai	325,12	319,93
	Iš viso turto:	3.643,90	943,19
D	Nuosavas kapitalas	401.944,99	114.711,34
I	Išstatinis kapitalas arba įmonės savininko (dalininkų) kapitalas	193.434,05	40.119,02
II	Turtą, kuris pagal įstatymus gali būti tik valstybės nuosavybė, atitinkantis kapitalas	140.502,93	47.516,94
III	Perkainojimo rezervas (rezultatai)		
IV	Rezervai		
V	Nepaskirstytas pelnas (nuostoliai)	47.784,86	404,85
V.1	Ataskaitinių metų pelnas (nuostoliai)	5.146,27	-7.802,77
V.2	Ankstesnių metų pelnas (nuostoliai)	12.723,62	
E	Dotacijos ir subsidijos	-7.577,35	-7.802,77
F	Įsipareigojimai viešojo sektoriaus subjektams	118.693,56	65.609,42
G	Kiti įsipareigojimai		
I	Po vienerių metų mokėtinos sumos ir ilgalaikiai įsipareigojimai	89.817,38	8.982,91
II	Per vienerius metus mokėtinos sumos ir trumpalaikiai įsipareigojimai	58.433,62	944,16
	Iš viso nuosavo kapitalo ir įsipareigojimų:	401.944,99	114.711,34

Kėdainių rajono savivaldybė, J. Basanavičiaus 36, LT- 57288 Kėdainiai
 2013 M. GRUODŽIO 31 D. pasibaigusiu metų KONSOLIDUOTŲJŲ FINANSINIŲ ATASKAITŲ RINKINYS
 (Visos sumos tūkstančiais litų, jei nenurodyta kitaip)

Patvirtinta
 ID 41630
 D/L 2014-06-03 15:10:41

KONTROLIUOJAMŲ VIEŠŲJŲ ĮSTAIGŲ
 JUNGTINĖ FINANSINĖS BŪKLĖS ATASKAITA (BALANSAS)

Eil. Nr.	Stripsniai	Paskutinė ataskaitinio laikotarpio diena	Paskutinė praėjusio ataskaitinio laikotarpio diena
1	2	3	4
A	Ilgalaikis turtas		
I	Nematerialusis turtas	130.639,12	661,78
II	Materialusis turtas	12,33	1,49
III	Finansinis turtas	76.034,26	639,29
B	Biologinis turtas	54.592,53	1,00
C	Kitas trumpalaikis turtas		
I	Atsargos, išankstiniai apmokėjimai ir nebaigtos vykdyti sutartys	52.753,15	134,46
II	Iš viešojo sektoriaus subjektų gautinos sumos	959,30	0,43
III	Kitos per vienus metus gautinos sumos		
IV	Kitas trumpalaikis turtas	50.723,18	95,06
V	Pinigai ir pinigų ekvivalentai		
	Iš viso turto:	1.070,67	38,97
D	Nuosavas kapitalas	183.392,27	796,25
I	Išstatinis kapitalas arba įmonės savininko (dalininkų) kapitalas	15.111,77	765,41
II	Turtą, kuris pagal įstatymus gali būti tik valstybės nuosavybė, atitinkantis kapitalas	10.297,63	1.612,12
III	Perkainojimo rezervas (rezultatai)		
IV	Rezervai		
V	Nepaskirstytas pelnas (nuostoliai)		
V.1	Ataskaitinių metų pelnas (nuostoliai)	4.814,15	-846,71
V.2	Ankstesnių metų pelnas (nuostoliai)	-927,02	19,12
E	Dotacijos ir subsidijos	5.741,17	-865,83
F	Įsipareigojimai viešojo sektoriaus subjektams	160.402,24	0,68
G	Kiti įsipareigojimai		
I	Po vienerių metų mokėtinos sumos ir ilgalaikiai įsipareigojimai	7.878,25	30,16
II	Per vienerius metus mokėtinos sumos ir trumpalaikiai įsipareigojimai	3.584,19	
	Iš viso nuosavo kapitalo ir įsipareigojimų:	183.392,27	796,25

Kėdainių rajono savivaldybė, J. Basanavičiaus 36, LT- 57288 Kėdainiai
 2013 M. GRUODŽIO 31 D. pasibaigusį metų KONSOLIDUOTŲJŲ FINANSINIŲ ATASKAITŲ RINKINYS
 (Visos sumos tūkstančiais litų, jei nenurodyta kitaip)

PARDUOTI LAIKOMO FINANSINIO TURTO POKYČIAI PER ATASKAITINI LAIKOTARPĮ

Eil. Nr.	Finansinio turto pavadinimas	Balansinė vertė ataskaitinio laikotarpio pradžioje	Išgyta	Parduota (balansinė vertė pardavimo momentu)	Perkelta į (iš) kitas finansinio turto grupes	Nuvertėjimas
1	2	3	4	5	6	7
1	Ilgalaikis finansinis turtas					
1.1	Nuosavybės vertybiniai popieriai	14.042,06				
1.2	Ne nuosavybės vertybiniai popieriai	13.346,03			-13.996,32	
1.3	Finansinis turtas iš išvestinės finansinės priemonės				-13.300,29	
1.4	Kitas					
2	Trumpalaikis finansinis turtas	696,03				
2.1	Nuosavybės vertybiniai popieriai				-696,03	
2.2	Ne nuosavybės vertybiniai popieriai					
2.3	Finansinis turtas iš išvestinės finansinės priemonės					
2.4	Kitas					
3	Iš viso	14.042,06			-13.996,32	

* Šioje stulpelyje rodomas ir perduotas parduoti laikomas finansinis turtas.

Kėdainių rajono savivaldybė, J. Basanavičiaus 36, LT- 57288 Kėdainiai
 2013 M. GRUODŽIO 31 D. pasibaigusiu metų KONSOLIDUOTŲJŲ FINANSINIŲ ATASKAITŲ RINKINYS
 (Visos sumos tiksliausiai litų, jei nenurodyta kitaip)

Patvirtinta
 ID 41630
 D/L 2014-06-03 15:10:41

Eil. Nr.	Finansinio turto pavadinimas	Nurašyta (balansine verte nurašymo momentu)*	Tikrosios vertės pokytis	Kiti konsolidavimo pokyčiai	Balansinė vertė ataskaitinio laikotarpio pabaigoje
1	2	8	9	10	11
1	Ilgalaikis finansinis turtas				
1.1	Nuosavybės vertybiniai popieriai				45,74
1.2	Ne nuosavybės vertybiniai popieriai				45,74
1.3	Finansinis turtas iš išvestinės finansinės priemonės				
1.4	Kitas				
2	Trumpalaikis finansinis turtas				
2.1	Nuosavybės vertybiniai popieriai				
2.2	Ne nuosavybės vertybiniai popieriai				
2.3	Finansinis turtas iš išvestinės finansinės priemonės				
2.4	Kitas				
3	Iš viso				45,74

Kėdainių rajono savivaldybė, J. Basanavičiaus 36, LT- 57288 Kėdainiai
 2013 M. GRUODŽIO 31 D. pasibaigusiu metų KONSOLIDUOTŲJŲ FINANSINIŲ ATASKAITŲ RINKINYS
 (Visos sumos tūkstančiais litų, jei nenurodyta kitaip)

Patvirtinta
 ID 41630
 D/L 2014-06-03 15:10:41
**BIOLOGINIO TURTO, ĮVERTINTO ĮSIGIJIMO SAVIKAINA ARBA NORMATYVINĖMIS KAINOMIS, VERTĖS
 PASIKEITIMAS PER ATASKAITINĮ LAIKOTARPĮ**

Eil. Nr.	Straipsniai	Žemės ūkio veikloje naudojamo biologinio turto grupė	Ne žemės ūkio veikloje naudojamo biologinio turto grupė	Išankstiniai mokėjimai už biologinį turą	Iš viso
1	2	3	4	5	6
1	Likutis ataskaitinio laikotarpio pradžioje				
2	Biologinio turto padidėjimas dėl:	1,25			1,25
2.1	Prieauglio		66,45	X	66,45
2.2	Įsigijimo				
2.3	Gauto nemokamai				
2.4	Pergrupavimo			X	
2.5	Nuvertėjimo atstatymo		66,45		66,45
3	Biologinio turto sumažėjimas dėl:				
3.1	Pardavimo		-3,58		-3,58
3.2	Perdavimo			X	
3.3	Žemės ūkio produkcijos numatomo gavimo			X	
3.4	Nurašymo			X	
3.5	Nuvertėjimo		-3,58		-3,58
3.6	Pergrupavimo				
3.7	Kitų priežasčių				
4	Kiti pokyčiai*				
5	Kiti konsolidavimo pokyčiai				
6	Likutis ataskaitinio laikotarpio pabaigoje (1+2-3+/-4+/-5)		64,13		64,13

X pažymėti ataskaitos laukai nepildomi.

* Pokyčiai turi būti paaiškinti aiškinamojo rašto tekste.

Kėdainių rajono savivaldybė, J. Basanavičiaus 36, LT- 57288 Kėdainiai

2013 M. GRUODŽIO 31 D. pasibaigusį metų KONSOLIDUOTŲJŲ FINANSINIŲ ATASKAITŲ RINKINYS
(Visos sumos tūkstančiais litų, jei nenurodyta kitaip)

Patvirtinta
ID 41630
D/L 2014-06-03 15:10:41

P8 Atsargos

ATSARGŲ VERTĖ PAGAL GRUPES

Eil. Nr.	Atsargų grupės	Paskutinė ataskaitinio laikotarpio diena	Paskutinė praėjusio ataskaitinio laikotarpio diena
1	2	3	4
1	Strateginės ir neliečiamosios atsargos		
2	Medžiagos, žaliavos ir ūkinis inventorių	2.706,38	2.831,83
3	Nebaigta gaminti produkcija ir nebaigtos vykdyti sutartys		
4	Pagaminta produkcija ir atsargos, skirtos parduoti	10,15	7,61
5	Ilgalaikis materialusis ir biologinis turtas, skirtas parduoti	2.201,06	2.215,26
6	Iš viso	4.917,60	5.054,71

Kėdainių rajono savivaldybė, J. Basanavičiaus 36, LT- 57288 Kėdainiai
 2013 M. GRUODŽIO 31 D. pasibaigusiu metų KONSOLIDUOTŲJŲ FINANSINIŲ ATASKAITŲ RINKINYS
 (Visos sumos tūkstančiais litų, jei nenurodyta kitaip)

Patvirtinta
 ID 41630
 D/L 2014-06-03 15:10:41

P9 Išankstiniai apmokėjimai

INFORMACIJA APIE IŠANKSTINIUS APMOKĖJIMUS

Eil. Nr.	Straipsniai	Paskutinė ataskaitinio laikotarpio diena	Paskutinė praėjusio ataskaitinio laikotarpio diena
1	2	3	4
1	Išankstinių apmokėjimų įsigijimo savikaina		
1.1	Išankstiniai apmokėjimai tiekėjams	294,58	273,96
1.2	Išankstiniai apmokėjimai viešojo sektoriaus subjektams pavedimams vykdyti	157,11	87,82
1.3	Išankstiniai mokesčių mokėjimai		3,13
1.4	Išankstiniai mokėjimai Europos Sąjungai		
1.5	Išankstiniai apmokėjimai darbuotojams		
1.6	Kiti išankstiniai apmokėjimai	1,84	1,34
1.7	Ateinančių laikotarpių sąnaudos ne viešojo sektoriaus subjektų pavedimams vykdyti	3,45	0,24
1.8	Kitos ateinančių laikotarpių sąnaudos		3,24
2	Išankstinių apmokėjimų nuvertėjimas ataskaitinio laikotarpio pabaigoje	132,18	178,17
3	Išankstinių apmokėjimų balansinė vertė (1-2)	-0,63	
		293,95	273,96

Kėdainių rajono savivaldybė, J. Basanavičiaus 36, LT-57288 Kėdainiai
2013 M. GRUODŽIO 31 D. pasibaigusių metų KONSOLIDUOTŲJŲ FINANSINIŲ ATASKAITŲ RINKINYS
(Visos sumos tūkstančiais litų, jei nenurodyta kitaip)

Patvirtinta
ID 41630
D/L 2014-06-03 15:10:41

P10 Gautinos sumos

INFORMACIJA APIE PER VIENERIUS METUS GAUTINAS SUMAS

Eil. Nr.	Straipsniai	Paskutinė ataskaitinio laikotarpio diena			Paskutinė praėjusio ataskaitinio laikotarpio diena		
		3	4	5	6	7	8
1	2	3	4	5	6	7	8
1	Per vienerius metus gautinų sumų įsigijimo savikaina, iš viso (1.1+1.2+1.3+1.4+1.5+1.6)	17 201,34	11 306,24		15 028,93	8 184,25	0,72
1.1	Gautinos finansavimo sumos	12,87	12,87		29,02	4,17	
1.2	Gautini mokesčiai ir socialinės įmokos	1 069,49	1 069,49				
1.2.1	Gautini mokesčiai	1 069,49	1 069,49				
1.2.2	Gautinos socialinės įmokos						
1.3	Gautinos sumos už turto naudojimą, pardotas prekes, turta, paslaugas	3 461,70	3 182,92		3 305,25	3 071,35	0,72
1.3.1	Gautinos sumos už turto naudojimą	33,99	0,20		42,99	0,12	
1.3.2	Gautinos sumos už pardotas prekes	0,18	0,00		0,72	0,54	
1.3.3	Gautinos sumos už suteiktas paslaugas	3 423,76	3 182,24		3 261,53	3 070,68	0,72
1.3.4	Gautinos sumos už pardotą ilgalaikį turta	0,48	0,48				
1.3.5	Kitos	3,30					
1.4	Gautinos sumos už konfiskuotą turta, baudos ir kitos netesybos	25,52	2,36		28,53		
1.5	Sulauktos gautinos sumos	9 196,08	6 888,79		8 026,52	5 084,20	
1.5.1	Iš biudžeto	3 608,43	3 608,43		4 839,11	4 839,11	
1.5.2	Kitos	5 587,65	3 280,36		3 187,41	245,10	
1.6	Kitos gautinos sumos	3 435,68	149,82		3 639,61	24,53	
2	Per vienerius metus gautinų sumų auvertėjimas ataskaitinio laikotarpio pabaigoje	-2 528,57			-1 705,40		
3	Per vienerius metus gautinų sumų balansinė vertė (1-2)	14 672,77	11 306,24		13 323,53	8 184,25	0,72

Kėdainių rajono savivaldybė, J. Basanavičiaus 36, LT- 57288 Kėdainiai
 2013 M. GRUODŽIO 31 D. pasibaigusiu metų KONSOLIDUOTŲJŲ FINANSINIŲ ATASKAITŲ RINKINYS
 (Visos sumos tūkstančiais litų, jei nenurodyta kitaip)

Patvirtinta
 ID 41630
 D/L 2014-06-03 15:10:41

PO VIENERIŲ METŲ GAUTINOS SUMOS PAGAL GRAŽINIMO LAIKOTARPIUS IR JŲ EINAMŲJŲ METŲ DALIS

Eil. Nr.	Gražinimo terminas	Išsigijimo savikaina	Balansinė vertė
1	2	3	4
1	Suteiktų paskolų		
1.1	Per vienerius metus*	597,64	597,64
1.2	Nuo vienerių iki penkerių metų	256,15	256,15
1.3	Po penkerių metų	341,49	341,49
2	Kitų ilgalaidių gautinų sumų		
2.1	Per vienerius metus*	30,22	30,22
2.2	Nuo vienerių iki penkerių metų	21,36	21,36
2.3	Po penkerių metų	8,86	8,86
3	Iš viso	627,86	627,86

* Nurodoma einamųjų metų dalis.

Klaipėdės rajono savivaldybės J. Basanavičiaus 34, LT-57288 Klaipėda
 2013 M. GRUODŽIO 31 D. pradinėjų metų KONSOLIDUOTŲJŲ FINANSINIŲ ATASKAITŲ RINKINYS
 (Visos sumos tikslinamos litų, jei nurodyta kitaip)

Paviršius
 ID 41030
 DL 2014-06-09 15:10:41

P13 Finansavimo sąrašas

FINANSAVIMO SUMOS PAGAL ŠALTINĮ, TIKSLINĘ PASKIRTĮ IR JŲ POKYČIAI PER ATASKAITINIŲ LAIKOTARPIŲ

SB. Nr.	Finansavimo šaltinis	Per ataskaitinį laikotarpį					Per ataskaitinį laikotarpį					Kiki komandiravimo pajūčiai	Finansavimo sumų likvidavimas ataskaitinio laikotarpio pabaigoje
		Finansavimo sumos (grąšos)	Finansavimo sumų pergrąšinimas*	Pardavimas likvidavimas viešųjų pirkimų sąlygomis	Finansavimo sumų sumavimas dėl turto pardavimo	Finansavimo sumų sumavimas dėl įsiviešųjų pirkimų sąlygomis	Finansavimo sumų sumavimas dėl įsiviešųjų pirkimų sąlygomis	Finansavimo sumos grąšos	Finansavimo sumų (grąšos) pergrąšinimas	12			
1	2	3	4	5	6	7	8	9	10	11	12	13	
1	11 valstybės biudžetas	118 812,13	-13 965,58	-2 38,39	-89 672,88	-1,05	-973,59	13	96 584,37				
1.1	Nepingūnų turai įsigyti	64 305,00	31 552,58	-0,01	-6 434,52	0,00	-22,08	-2,80	99 250,64				
1.2	Klaipėdos miesto savivaldybės biudžetas	42 506,23	-4 538,25	-299,38	-83 238,28	0,00	-951,51	1,75	253,42				
2.1	Nepingūnų turai įsigyti	0,00	0,00	0,00	0,00	0,00	0,00	0,00	0,00				
2.2	Klaipėdos miesto savivaldybės biudžetas	0,00	0,00	0,00	0,00	0,00	0,00	0,00	0,00				
3	18 Europos Sąjungos, Lietuvos Respublikos ir tarptautinių organizacijų	43 938,98	17 401,42	1 397,29	-4 847,48	0,00	-125,51	0,00	59 819,66				
3.1	Nepingūnų turai įsigyti	43 243,16	15 133,33	2 034,00	-2 108,54	0,00	-10,18	-15,85	58 279,91				
3.2	Klaipėdos miesto savivaldybės biudžetas	695,82	2 268,09	-66,71	-1 238,93	0,00	-115,33	0,00	799,15				
4	18 kitų šaltinių	8 384,54	21 517,69	-239,84	-3 138,39	0,00	0,00	0,00	26 524,93				
4.1	Nepingūnų turai įsigyti	2 365,45	20 239,70	3 164,52	-4,48	-4,40	-2 037,55	-5,69	23 767,73				
4.2	Klaipėdos miesto savivaldybės biudžetas	6 019,09	1 277,99	-4 074,63	0,00	0,00	-1 000,25	-0,09	2 757,20				
5	18 viso finansavimo sumų	163 136,37	132 463,46	-12 257,53	-96 858,67	-4,49	-1 099,39	-7,48	152 462,24				

* Šioje dalyje rodomas finansavimo sumų pergrąšinimas, praėjusio ataskaitinio laikotarpio likusių lūšymų ir valdymo būso įkita įsigyti likvidavimas, susijusiems su finansavimo šaltiniais.

Kėdainių rajono savivaldybė, J. Basanavičiaus 36, LT- 57288 Kėdainiai
 2013 M. GRUODŽIO 31 D. pasibaigusiu metų KONSOLIDUOTŲJŲ FINANSINIŲ ATASKAITŲ RINKINYS
 (Visos sumos tūkstančiais litų, jei nenurodyta kitaip)

* Amortizacijos suma apima skirtumą tarp finansinio turto įsigijimo savikainos ir amortizuotos savikainos pirminio finansinio turto pripažinimo metu ir amortizacijos sumos pasikeitimą per ataskaitinį laikotarpį.

P13 Finansiniai įsipareigojimai

FINANSINIŲ ĮSIPAREIGOJIMŲ POKYTIS PER ATASKAITINĮ LAIKOTARPĮ

Eil. Nr.	Finansinių įsipareigojimų pavadinimas	Balansinė vertė ataskaitinio laikotarpio pradžioje	Per ataskaitinį laikotarpį				Valiutos kurso pokyčio įtaka
			Prisiimti įsipareigojimai (įsigijimo savikaina)	Finansinių įsipareigojimų pergrupavimas	Amortizacijos suma*		
1	2	3	4	5	6	7	
1	Ilgalaikiai	9.822,68	6.009,77	-4.783,74			
1.1	Išleistos obligacijos						
2.2	Išleisti išdo vekseliai						
2.3	Gautos paskolos	9.290,46	5.695,30	-4.783,74			
2.4	Finansinės nuomos (lizingo) įsipareigojimai	532,22	314,47				
2.5	Kiti įsipareigojimai						
2	Trumpalaikiai	8.124,43	483,81	4.783,74			
2.1	Išleistos obligacijos						
2.2	Išleisti išdo vekseliai						
2.3	Gautos paskolos	7.636,28	358,52	4.783,74			
2.4	Finansinės nuomos (lizingo) įsipareigojimai	488,15	125,29				
2.5	Kiti įsipareigojimai						
3	Iš viso	17.947,11	6.493,58	0,00			

Kėdainių rajono savivaldybė, J. Basanavičiaus 36, LT- 57288 Kėdainiai
 2013 M. GRUODŽIO 31 D. pasibaigusiu metų KONSOLIDUOTŲJŲ FINANSINIŲ ATASKAITŲ RINKINYS
 (Visos sumos tūkstančiais litų, jei nenurodyta kitaip)

Patvirtinta
 ID 41630
 D/L 2014-06-03 15:10:41

P.13 Finansiniai įsipareigojimai

Eil. Nr.	Finansinių įsipareigojimų pavadinimas	Per ataskaitinį laikotarpį			Kiti konsolidavimo pokyčiai	Balansinė vertė ataskaitinio laikotarpio pabaigoje
		Įvykdyti įsipareigojimai (grąžintos skolos, sumokėtos palūanos, išpirkti vertybiniai popieriai)	Nurašyti įsipareigojimai	8		
1	2					
1	Ilgalaikiai	-545,61				10.503,10
1.1	Išleistos obligacijos					
2.2	Išleisti išdo vekseliai					
2.3	Gautos paskolos					10.202,02
2.4	Finansinės nuomos (lizingo) įsipareigojimai	-545,61				301,08
2.5	Kiti įsipareigojimai					
2	Trumpalaikiai	-5.070,55	-5,16			8.316,28
2.1	Išleistos obligacijos					
2.2	Išleisti išdo vekseliai					
2.3	Gautos paskolos	-4.994,80				7.783,74
2.4	Finansinės nuomos (lizingo) įsipareigojimai	-75,75	-5,16			532,54
2.5	Kiti įsipareigojimai					
3	Iš viso	-5.616,16	-5,16			18.819,38

Kėdainių rajono savivaldybė, J. Basanavičiaus 36, LT- 57288 Kėdainiai
 2013 M. GRUODŽIO 31 D. pasibaigusiu metų KONSOLIDUOTŲJŲ FINANSINIŲ ATASKAITŲ RINKINYS
 (Visos sumos tūkstančiais litų, jei nenurodyta kitaip)

Patvirtinta
 ID 41630
 D/L 2014-06-03 15:10:41

GAUTOS PASKOLOS IR IŠLEISTI NE NUOSAVYBĖS VERTYBINIAI POPIERIAI PAGAL GRĄŽINIMO IR IŠPIRKIMO LAIKOTARPIUS PASKUTINĖ ATASKAITINIO LAIKOTARPIO DIENĄ

Eil. Nr.	Išpirkimo arba grąžinimo terminas	Nominalioji finansinių įsipareigojimų vertė	Balansinė finansinių įsipareigojimų vertė
1	2	3	4
1	Vieneri metai		
2	Nuo vienerių iki dvejų metų	2.765,68	2.765,68
3	Nuo dvejų iki trejų metų	5.020,00	5.020,00
4	Nuo trejų iki ketverių metų	4.020,00	4.020,00
5	Nuo ketverių iki penkerių metų	4.020,00	4.020,00
6	Ilgesnis kaip penkeri metai	2.160,08	2.160,08
7	Iš viso	17.985,76	17.985,76

Kėdainių rajono savivaldybė, J. Basanavičiaus 36, L.T- 57288 Kėdainiai
 2013 M. GRUODŽIO 31 D. pasibaigusiu metų KONSOLIDUOTŲJŲ FINANSINIŲ ATASKAITŲ RINKINYS
 (Visos sumos tūkstančiais litų, jei nenurodyta kitaip)

Patvirtinta
 ID 41630
 D/L 2014-06-03 15:10:41

INFORMACIJA APIE PASKOLŲ ĮVYKDYMO TERMINUS IR PALŪKANŲ NORMAS

Eil. Nr.	Paskolos grąžinimo terminas	Įsigijimo savikaina ataskaitinio laikotarpio pabaigoje	
		Beprocentinės paskolos	Paskolos su fiksuota palūkanų norma
1	2	3	5
1	Per vienerius metus	4	
1.1	Trumpalaikės paskolos		7.784
1.2	Ilgalaikių paskolų einamųjų metų dalis		
2	Nuo vienerių iki penkerių metų		7.784
3	Po penkerių metų		10.202
4	Iš viso paskolų (1+2+3)		17.986

Kėdainių rajono savivaldybė, J. Basanavičiaus 36, LT- 57288 Kėdainiai

2013 M. GRUODŽIO 31 D. pasibaigusiu metų KONSOLIDUOTŲJŲ FINANSINIŲ ATASKAITŲ RINKINYS

(Visos sumos tūkstančiais litų, jei nenurodyta kitaip)

Patvirtinta
ID 41630
D/L 2014-06-03 15:10:41

P14 Įsipareigojimai, atsirandantys iš nuomos, finansinės nuomos (lizingo) ir kitų turto perdavimo sutarčių

FINANSINĖS NUOMOS PASLAUGOS GAVĖJO ĮSIPAREIGOJIMAI PAGAL LAIKOTARPIUS

Eil. Nr.	Straipsniai	Paskutinė ataskaitinio laikotarpio diena	
		Pagrindinės nuomos įmokos	Dabartinė pagrindinių nuomos įmokų vertė
1	2	3	4
1	Per vienerius metus	532,54	532,54
1.1	Dabartinė finansinių nuomos įsipareigojimų vertė (einamųjų metų dalis)	X	532,54
1.2	Dabartinė finansinių nuomos įsipareigojimų vertė (trumpalaikiai)	X	
2	Nuo vienerių iki penkerių metų	301,08	301,08
3	Po penkerių metų		
4	Pagrindinių finansinės nuomos įmokų iš viso	833,62	X
5	Palūkanos (-)		X
6	Dabartinė finansinės nuomos įsipareigojimų vertė (4-5)	833,62	833,62

X pažymėti ataskaitos laukai nepildomi.

Kėdainių rajono savivaldybė, J. Basanavičiaus 36, LT-57288 Kėdainiai
2013 M. GRUODŽIO 31 D. pasibaigusių metų KONSOLIDUOTŲJŲ FINANSINIŲ ATASKAITŲ RINKINYS
(Visos sumos tūkstančiais litų, jei nenurodyta kitaip)

Patvirtinta
ID 41630
D/L 2014-06-03 15:10:41

ILGALAIKĖS FINANSINĖS NUOMOS ĮSIPAREIGOJIMAI IR JŲ EINAMŲJŲ METŲ DALIS

Eil. Nr.	Stratpsniai	Paskutinė ataskaitinio laikotarpio diena	Paskutinė praėjusio ataskaitinio laikotarpio diena
1	2	3	4
1	Ilgalaikių finansinės nuomos įsipareigojimų einamųjų metų dalis	532,54	488,15
2	Ilgalaikiai finansinės nuomos įsipareigojimai	301,08	532,22
3	Iš viso	833,62	1.020,37

Kėdainių rajono savivaldybė, J. Basanavičiaus 36, LT- 57288 Kėdainiai
 2013 M. GRUODŽIO 31 D. pasibaigusių metų KONSOLIDUOTŲJŲ FINANSINIŲ ATASKAITŲ RINKINYS
 (Visos sumos tūkstančiais litų, jei nenurodyta kitaip)

Patvirtinta
 ID 41630
 D/L 2014-06-03 15:10:41

**BŪSIMOSIOS PAGRINDINĖS NUOMOS ĮMOKOS, KURIAS NUMATOMA SUMOKĖTI
 PAGAL PASIRAŠYTAS VEIKLOS NUOMOS SUTARTIS, PAGAL LAIKOTARPIUS**

Eil. Nr.	Laikotarpis	Mokėtinos pagrindinės nuomos įmokos paskutinę ataskaitinio laikotarpio dieną
1	2	3
1	Per vienerius metus	
2	Nuo vienerių iki penkerių metų	7,24
3	Po penkerių metų	1,80
4	Iš viso	9,04

Kėdainių rajono savivaldybė, J. Basanavičiaus 36, LT- 57288 Kėdainiai
2013 M. GRUODŽIO 31 D. pasibaigusių metų KONSOLIDUOTŲJŲ FINANSINIŲ ATASKAITŲ RINKINYS
(Visos sumos tikstančiais litų, jei nenurodyta kitaip)

Patvirtinta
ID 41630
D/L 2014-06-03 15:10:41

**BŪSIMOSIOS PAGRINDINĖS NUOMOS ĮMOKOS, NUMATOMOS GAUTI PAGAL
PASIRAŠYTAS VEIKLOS NUOMOS SUTARTIS PAGAL LAIKOTARPIUS**

Eil. Nr.	Laikotarpis	Gautinos pagrindinės nuomos įmokos paskutinę ataskaitinio laikotarpio dieną
1	2	3
1	Per vienerius metus	
2	Nuo vienerių iki penkerių metų	22,31
3	Po penkerių metų	9,44
4	Iš viso	31,74

Kėdainių rajono savivaldybės J. Basanavičiaus 36, LT-57288 Kėdainiai
2013 M. GRUODŽIO 31 D. pasibaigusių metų KONSOLIDUOTŲJŲ FINANSINIŲ ATASKAITŲ RINKINYS
(Visos sumos tūkstančiais litų, jei nenurodyta kitaip)

Parvirtinta
ID 41630
D/L 2014-06-03 15:10:41

P 15 Atidėjimai

ATIDĖJIMAI PAGAL JŲ PASKIRTĮ

ER. Nr.	Atidėjimų paskirtis	Atidėjimų vertė ataskaitinio laikotarpio pradžioje	Atidėjimų vertės padidėjimas, išskyrus padidėjimą dėl diskontavimo	Atidėjimų vertės pasikeitimas dėl diskontavimo	Panaudota atidėjimų suma	Panaikinta atidėjimų suma	Kiti konsolidavimo pokyčiai	Atidėjimų vertė ataskaitinio laikotarpio pabaigoje
1	2	3	4	5	6	7	8	9
1	Kompensacijos darbuotojams	1,18	1,18					
2	Zalos atlyginimas							
3	Aplinkos tvarkymas							
4	Turto likvidavimas							
5	Restruktūrizavimas / veiklos nutraukimas							
6	Gėranųjų įsipareigojimai							
7	Baudos							
8	Kompensacijų už valstybės išpirtamą nekilnojamą turą bei LR religinių bendrijų teisės į išimtis nekilnojamą turą atkūrimui							
9	Leigvaidinių pasakojų gyvenamiesiems namams, butams statyti arba pirkti šaltinio iš bankų kredito išteklių pirkėjams, turintiems teisę į valstybės paramą, rinkos pajūkanams arba jų daliai padengti							
10	Santarpinius užduki							
11	Kita*							
12	Iš viso	1,18	93,79		-1,18	7	8	93,79
			94,97					94,97

* Reikšmingos sumos detalizuojamos atskaitinamojo rašto tekste.

Kėdainių rajono savivaldybė, J. Basanavičiaus 36, LT- 57288 Kėdainiai
 2013 M. GRUODŽIO 31 D. pasibaigusių metų KONSOLIDUOTŲJŲ FINANSINIŲ ATASKAITŲ RINKINYS
 (Visos sumos tūkstančiais litų, jei nenurodyta kitaip)

Patvirtinta
 ID 41630
 D/L 2014-06-03 15:10:41

ATIDĖJINIAI PAGAL JŲ PANAUDOJIMO LAIKĄ

El. Nr.	Atidėjinių panaudojimo laikas	Išgijimo savikaina (nediskontuota)	Diskontuota vertė
1	2	3	4
1	Per vienerius metus		
1.1	Trumpalaikiai atidėjiniai	94,97	94,97
1.2	Ilgalaikių atidėjinių einamųjų metų dalis	94,97	94,97
2	Nuo vieno iki penkerių metų		
3	Po penkerių metų		
4	Iš viso	94,97	94,97

Kėdainių rajono savivaldybės J. Basanavičiaus 36, LT- 57288 Kėdainiai
2013 M. GRUODŽIO 31 D. pasibaigusių metų KONSOLIDUOTŲJŲ FINANSŲ ATASKAITŲ RINKINYS
(Visos sumos tūkstančiais litų, jei nenurodyta kitaip)

Pasvirvina
ID 41630
D/L 2014-06-03 15:10:41

P16 Suteiktos garantijos dėl paskolų

SUTEIKTOS GARANTIJOS DĖL PASKOLŲ

Eil. Nr.	Sraipsiniai	Paskolų, dėl kurių suteiktos garantijos, likutis ataskaitinio laikotarpio pradžioje	Suteiktos paskolų, dėl kurių suteiktos garantijos per ataskaitinį laikotarpį	Grąžinta paskolų, dėl kurių buvo suteiktos garantijos per ataskaitinį laikotarpį	Ataskaitiniai metai		Valiutų kursų pasikeitimo įtaka (+/-)	Kiti konsolidavimo pokyčiai	Paskolų, dėl kurių suteiktos garantijos, likutis ataskaitinio laikotarpio pabaigoje
					6	5			
I	2	3	4	5	6	7=9-3-4+5+6	8	9	
I	Suteiktos valstybės garantijos dėl vidaus paskolų	644,16			434,45			1.078,62	
I.1	Valdžios sektorius								
I.1.1	Viešosios įstaigos (savivaldybės)								
I.1.2	Viešosios įstaigos (savivaldybės)								
2	Finansų įstaigos								
2.1	Bankai								
2.2	Nebankinės finansų įstaigos								
3	Nefinansų įstaigos								
III	Suteiktos valstybės garantijos dėl užsienio paskolų	644,16			434,45			1.078,62	
4	Valdžios sektorius								
4.1	Viešosios įstaigos (savivaldybės)								
4.2	Viešosios įstaigos (savivaldybės)								
5	Finansų įstaigos								
5.1	Bankai								
5.2	Nebankinės finansų įstaigos								
6	Nefinansų įstaigos								
III	Suteiktos valstybės garantijos dėl tarptautinių finansų institucijų išduotų paskolų ir garantijų								
IV	Suteiktos valstybės garantijos dėl paskolų, iš viso (I+II+III)	644,16			434,45			1.078,62	
V	Suteiktos savivaldybės garantijos dėl vidaus ir užsienio paskolų								
VI	Suteiktos valstybės ir savivaldybės garantijos dėl paskolų, iš viso (IV+V)	644,16			434,45			1.078,62	

Kėdainių rajono savivaldybė, J. Basanavičiaus 36, LT- 57288 Kėdainiai
 2013 M. GRUODŽIO 31 D. pasibaigusių metų KONSOLIDUOTŲJŲ FINANSINIŲ ATASKAITŲ RINKINYS
 (Visos sumos tūkstančiais litų, jei nenurodyta kitaip)

Patvirtinta
 ID 41630
 D/L 2014-06-03 15:10:41

P17 Trumpalaikės mokėtinės sumos

INFORMACIJA APIE KAI KURIAS TRUMPALAIKES MOKĖTINAS SUMAS

Eil. Nr.	Straipsniai	Paskutinė ataskaitinio laikotarpio diena			Paskutinė praėjusio ataskaitinio laikotarpio diena		
		Iš viso	Tarp jų viešojo sektoriaus subjektams	Tarp jų kontroliuojamiems ir asocijuotiesiems ne viešojo sektoriaus subjektams	Iš viso	Tarp jų viešojo sektoriaus subjektams	Tarp jų kontroliuojamiems ir asocijuotiesiems ne viešojo sektoriaus subjektams
1	2	3	4	5	6	7	8
1	Mokėtinės subsidijos, dotacijos ir finansavimo sumos						
2	Tiekėjams mokėtinės sumos	6.658,67	182,51	151,11	10,19	10,19	
3	Sukauptos mokėtinės sumos	5.790,34	1.377,18		7.267,85	59,88	
3.1	Sukauptos finansavimo sąnaudos	0,00	0,00		7.004,08	1.409,58	
3.2	Sukauptos atostoginių sąnaudos	5.773,52	1.365,39		0,00	0,00	
3.3	Kitos sukauptos sąnaudos	0,00	0,00		5.826,36	1.401,01	
3.4	Kitos sukauptos mokėtinės sumos	16,82	11,79		0,16	0,00	
4	Kiti trumpalaikiai įsipareigojimai	64,35	20,94		1.177,57	8,57	
4.1	Mokėtinai veiklos mokesčiai	13,31	13,31		514,08	0,58	
4.2	Gauti išankstiniai apmokėjimai	38,74	1,20		9,05		
4.3	Kitos mokėtinės sumos	12,31	6,43		505,04	0,58	
5	Kai kurių trumpalaikių mokėtinų sumų balansinė vertė (1+2+3+4)	12.513,36	1.580,63	151,11	14.796,21	1.480,23	

Kėdainių rajono savivaldybė, J. Basanavičiaus 36, LT- 57288 Kėdainiai

2013 M. GRUODŽIO 31 D. pasibaigusiu metų KONSOLIDUOTŲJŲ FINANSINIŲ ATASKAITŲ RINKINYS

(Visos sumos tūkstančiais litų, jei nenurodyta kitaip)

Patvirtinta
ID 41630
D/L 2014-06-03 15:10:41

P24 Finansinės rizikos valdymas

INFORMACIJA APIE ĮSIPAREIGOJIMŲ DALĮ (ĮSKAITANT FINANSINĖS NUOMOS (LIZINGO) ĮSIPAREIGOJIMUS)
NACIONALINE IR UŽSIENIO VALIUTOMIS

Eil. Nr.	Įsipareigojimų dalis valiuta	Balansinė vertė ataskaitinio laikotarpio pradžioje	Balansinė vertė ataskaitinio laikotarpio pabaigoje
1	2	3	4
1	Nacionaline valiuta	33.503,52	32.355,23
2	Eurais	3.630,69	2.763,74
3	JAV doleriais		
4	Kitomis		
5	Iš viso	37.134,20	35.118,97

Kėdainių rajono savivaldybė, J. Basanavičiaus 36, LT- 57288 Kėdainiai
 2013 M. GRUODŽIO 31 D. pasibaigusiu metų KONSOLIDUOTŲJŲ FINANSINIŲ ATASKAITŲ RINKINYS
 (Visos sumos tūkstančiais litų, jei nenurodyta kitaip)

Patvirtinta
 ID 41630
 D/L 2014-06-03 15:10:41

P19 Mokesčių pajamos

MOKESČIŲ SUMOS PAGAL ATSKIRĄ MOKESTĮ GRYNAJA VERTE

Eil. Nr.	Mokesčių pajamos	Ataskaitinis laikotarpis	Praėjęs ataskaitinis laikotarpis
1	2	3	4
1	Pajamų ir pelno mokesčių iš viso	44.784,36	45.149,26
1.1	Gyventojų pajamų mokestis	44.784,36	45.149,26
1.2	Pelno mokestis		
1.3	Socialinis mokestis		
2	Turto mokesčių iš viso	5.078,50	4.537,88
2.1	Žemės mokestis	1.660,60	1.329,67
2.2	Paveldimo turto mokestis	19,28	37,10
2.3	Nekilnojamojo turto mokestis	3.398,61	3.171,10
3	Prekių ir paslaugų mokesčių iš viso		
3.1	Pridėtinės vertės mokestis		
3.2	Akcizai		
3.3	Atskaitymai nuo pajamų pagal Lietuvos Respublikos miškų įstatymą		
3.4	Cukraus sektoriaus mokesčiai		
3.5	Loterijų ir azartinių lošimų mokestis		
4	Tarptautinės prekybos ir sandorių mokesčių iš viso		
4.1	Muitai ir kiti importo mokesčiai, išskyrus PVM ir akcizus		
4.2	Eksperto mokesčiai		
4.3	Kiti tarptautinės prekybos ir sandorių mokesčiai		
5	Kitų mokesčių iš viso	1.206,93	1.135,22
5.1	Mokestis už valstybinius gamtos išteklius	196,17	144,66
5.2	Naftos ir dujų išteklių mokestis		
5.3	Mokestis už aplinkos teršimą	1.010,76	918,47
5.4	Mokestis už valstybės turto naudojimą patikėjimo teise		
5.5	Kiti		72,09
6	Mokesčių pajamų iš viso	51.069,79	50.822,36

Kėdainių rajono savivaldybė, J. Basanavičiaus 36, LT- 57288 Kėdainiai
 2013 M. GRUODŽIO 31 D. pasibaigusiu metų KONSOLIDUOTŲJŲ FINANSINIŲ ATASKAITŲ RINKINYS
 (Visos sumos tūkstančiais litų, jei nenurodyta kitaip)

Patvirtinta
 ID 41630
 D/L 2014-06-03 15:10:41

P21 Kitos pagrindinės veiklos pajamos ir kitos pajamos

PAGRINDINĖS VEIKLOS KITOS PAJAMOS*

Eil. Nr.	Straipsniai	Ataskaitinis laikotarpis	Pratęjęs ataskaitinis laikotarpis
1	2	3	4
1	Apskaičiuotos pagrindinės veiklos kitos pajamos		
1.1	Pajamos iš rinkliavų	42.953,04	44.900,59
1.2	Pajamos iš administracinių baudų	2.963,31	5.467,50
1.3	Pajamos iš dividendų		3,16
1.4	Pajamos iš atsargų pardavimo		
1.5	Ilgalaikio materialiojo, nematerialiojo ir biologinio turto pardavimo pelnas	166,39	175,53
1.6	Suteiktų paslaugų pajamos**	108,14	
1.7	Kitos	37.663,16	37.048,22
2	Pervestinos į biudžetą pagrindinės veiklos kitos pajamos	2.052,05	2.206,17
3	Pagrindinės veiklos kitos pajamos	-17,65	-17,76
		42.935,39	44.882,83

* Reikšmingos sumos turi būti detalizuojamos aiškinamojo rašto tekste.

** Nurodoma, kokios tai paslaugos, ir, jei suma reikšminga, ji detalizuojama aiškinamojo rašto tekste.

2013 M. GRUODŽIO 31 D. pasibaigusią metų FINANSINIŲ ATASKAITŲ RINKINYS
(Visos sumos litais, jei nenurodyta kitaip)

Patvirtinta
ID 41630
D/L 2014-06-03 15:10:41

P21 Kitos pagrindinės veiklos pajamos ir kitos pajamos

KITOS VEIKLOS PAJAMOS IR SĄNAUDOS*

Eil. Nr.	Straipsniai	Ataskaitinis laikotarpis	Pratęs ataskaitinis laikotarpis
1	2	3	4
1	Kitos veiklos pajamos	265,21	920,47
1.1	Pajamos iš atsargų pardavimo	2,50	4,11
1.2	Ilgalaikio materialiojo, nematerialiojo ir biologinio turto pardavimo pelnas	18,20	
1.3	Nuomos pajamos	94,93	72,94
1.4	Suteiktų paslaugų, išskyrus nuomą, pajamos**	149,37	811,41
1.5	Kitos	0,22	32,01
2	Pervestinos biudžetą kitos veiklos pajamos	0,00	0,00
3	Kitos veiklos sąnaudos	-261,23	-373,75
3.1	Sunaudotų ir parduotų atsargų savikaina	-63,64	-3,92
3.2	Nuostoliai iš ilgalaikio turto perleidimo		
3.3	Ilgalaikio turto nusidėvėjimo ir amortizacijos sąnaudos	-7,43	
3.4	Paslaugų sąnaudos	-45,71	-1,68
3.5	Darbo užmokesčio ir socialinio draudimo sąnaudos	-2,12	
3.6	Kitos veiklos sąnaudos	-142,33	-368,15
4	Kitos veiklos rezultatas	3,98	546,72

* Reikšmingos sumos turi būti detalizuojamos aiškinamojo rašto tekste.

** Nurodoma, kokios tai paslaugos, ir, jei suma reikšminga, ji detalizuojama aiškinamojo rašto tekste.

Kėdainių rajono savivaldybė, J. Basanavičiaus 36, LT- 57288 Kėdainiai
 2013 M. GRUODŽIO 31 D. pasibaigusį metų KONSOLIDUOTŲJŲ FINANSINIŲ ATASKAITŲ RINKINYS
 (Visos sumos tūkstančiais litų, jei nenurodyta kitaip)

Patvirtinta
 ID 41630
 D/L 2014-06-03 15:10:41

P23 Finansinės ir investicinės veiklos pajamos ir sąnaudos

FINANSINĖS IR INVESTICINĖS VEIKLOS PAJAMOS IR SĄNAUDOS

Eil. Nr.	Straipsniai	Ataskaitinis laikotarpis	Praėjęs ataskaitinis laikotarpis
1	2	3	4
1	Finansinės ir investicinės veiklos pajamos	720,53	43,88
1.1	Pelnas dėl valiutos kurso pasikeitimo		
1.2	Baudų ir delspinigių pajamos	3,49	37,33
1.3	Palūkanų pajamos	1,40	12,34
1.4	Dividendai	715,53	
1.5	Kitos finansinės ir investicinės veiklos pajamos*	0,11	
1.6	Pervestinos finansinės ir investicinės veiklos pajamos	0,00	-5,79
2	Finansinės ir investicinės veiklos sąnaudos	-337,96	-446,18
2.1	Nuostolis dėl valiutos kurso pasikeitimo	-0,04	-0,71
2.2	Baudų ir delspinigių sąnaudos	-9,20	-0,28
2.3	Palūkanų sąnaudos	-257,57	-349,25
2.4	Kitos finansinės ir investicinės veiklos sąnaudos*	-71,14	-95,95
3	Finansinės ir investicinės veiklos rezultatas (1-2)	382,57	-402,30

* Reikšmingos sumos turi būti detalizuojamos aiškinamojo rašto tekste.

Kėdainių rajono savivaldybė, J. Basanavičiaus 36, LT- 57288 Kėdainiai
 2013 M. GRUODŽIO 31 D. pasibaigusiu metų KONSOLIDUOTŲJŲ FINANSINIŲ ATASKAITŲ RINKINYS
 (Visos sumos tūkstančiais litų, jei nenurodyta kitaip)

P2 Informacija pagal segmentus

ATASKAITINIO LAIKOTARPIO INFORMACIJA PAGAL VEIKLOS SEGMENTUS

Eil. Nr.	Finansinių ataskaitų straipsniai	Segmentai							Sveikatos apsauga
		Bendros valstybės paslaugos	Gynyba	Viešoji tvarka ir visuomenės apsauga	Ekonomika	Aplinkos apsauga	Būtas ir komunalinis ūkis		
1	2	3	4	5	6	7	8	9	
1	Pagrindinės veiklos sąnaudos	-13.646,71	-118,89	-1.858,16	-10.791,63	-8.794,75	-2.783,18		
1.1	Darbo užmokesčio ir socialinio draudimo	-5.510,35	-92,48	-1.629,23	-1.747,44	-130,86	-617,58	-39.476,43	
1.2	Nusidėvėjimo ir amortizacijos	-5.576,09		-22,61	-3.451,45	-1.254,16	-842,35	-27.597,73	
1.3	Komunalinių paslaugų ir ryšių	-505,32	-4,25	-27,75	-13,96	-1.339,16	-475,81	-1.652,60	
1.4	Komandiruočių	-35,21	-0,30		-0,57	-0,04	-0,03	-1.573,83	
1.5	Transporto	-444,80		-101,85	-39,47	-233,49	-23,62	-1,02	
1.6	Kvalifikacijos kėlimo	-7,88			-1,70			-531,58	
1.7	Paprastojo remonto ir eksploataavimo	-82,12	-0,37	-2,51	-3.979,13	-0,31	-542,85	-28,58	
1.8	Nuvertėjimo ir nurasvųjų sumų	-38,18		-3,13	-0,02	-356,51	-14,61	-529,64	
1.9	Sunaudojų ir parduotų atsargų savikaina	-269,23	-6,90	-28,05	-139,49	-368,90	-69,79	-0,01	
1.10	Socialinių išmokų				-201,03			-4.030,36	
1.11	Nuomos	-20,96		-0,95		-0,07			
1.12	Finansavimo	0,00		-37,00	0,00	-2,00	0,00	-110,92	
1.13	Kitų paslaugų	-1.055,47	-14,60	-5,08	-606,80	-1.833,67	-196,53	0,00	
1.14	Kitos	-101,09			-610,56	-2.675,58		-1.901,01	
2	Apskaitos politikos keitimo ir esminių apskaitos klaidų taisymo įtaka							-1.519,14	
3	Pagrindinės veiklos pinigų srautai								
3.1	Išmokos								
3.1.1	Darbo užmokesčio ir socialinio draudimo	-8.564,71	-128,70	-1.796,54	-7.049,11	-7.395,61	-1.953,77		
3.1.2	Komunalinių paslaugų ir ryšių	-5.585,55	-100,00	-1.623,80	-1.712,21	-713,59	-640,42	-36.029,87	
3.1.3	Komandiruočių	-746,48	-4,30	-28,59	-15,16	-453,14	-498,32	-26.576,86	
3.1.4	Transporto	-33,76	-0,30		-0,57			-1.656,54	
3.1.5	Kvalifikacijos kėlimo	-473,38		-106,43	-42,15	-262,61	-0,03	-1,02	
3.1.6	Paprastojo remonto ir eksploataavimo	-11,82	-16,70	-2,40	-1,70		-18,60	-603,40	
3.1.7	Absargų įsigijimo	-97,25	-6,90	-23,17	-4.034,76	-2,02	-560,27	-28,68	
3.1.8	Socialinių išmokų	-286,72		-6,18	-70,06	-307,52	-58,35	-333,00	
3.1.9	Nuomos	-5,19	-0,50		-1,50	-1,50		-3.158,05	
3.1.10	Kitų paslaugų įsigijimo	-57,50		-0,99	-1,50		-1,50		
3.1.11	Sumokėtos politikanos	-1.044,39		-4,97	-456,40	-5.623,82	-1,50	-169,30	
3.1.12	Kitos išmokos	-214,63			-714,59	-31,42	-1.776,28	-2.164,32	
		-8,05						-1.338,69	

Kėdainių rajono savivaldybė, J. Basanavičiaus 36, LT- 57288 Kėdainiai
2013 M. GRUODŽIO 31 D. pasibaigusių metų KONSOLIDUOTŲJŲ FINANSINIŲ ATASKAITŲ RINKINYS
 (Visos sumos tūkstančiais litų, jei nenurodyta kitaip)

Pasirūpinta
 ID 41630
 D/L 2014-06-03 15:10:41

P2 Informacija pagal segmentus

Eil. Nr.	Finansinių ataskaitų straipsniai	Segmentai			Iš viso
		Patsis, kultūra ir religija 10	Švietimas 11	Socialinė apsauga 12	
1	2				13
1	Pagrindinės veiklos sąnaudos	-6.723,58	-69.495,59	-43.351,37	-197.040,28
1.1	Darbo užmokesčio ir socialinio draudimo	-3.818,37	-55.020,58	-4.916,95	-101.681,57
1.2	Nusidėjimo ir amortizacijos	-497,05	-2.435,21	-223,16	-15.954,69
1.3	Komunalinių paslaugų ir ryšių	-366,93	-4.270,11	-412,02	-8.989,15
1.4	Komandiruočių	-8,70	-64,91	-0,04	-110,80
1.5	Transporto	-70,11	-552,11	-54,26	-2.051,28
1.6	Kvalifikacijos kėlimo	-1,68	-114,70	-4,96	-159,50
1.7	Paprastojo remonto ir eksploatavimo	-559,06	-482,79	-99,22	-6.278,00
1.8	Nuvertėjimo ir turėtojų suraišų	-33,17	-57,51	-231,18	-734,33
1.9	Sumaudų ir parduotų atsargų savikaina	-250,30	-4.166,03	-1.101,15	-10.430,20
1.10	Socialinių išmokų	-0,36	-664,60	-34.125,66	-34.991,65
1.11	Nuomos	-0,04	-1,00		-133,94
1.12	Finansavimo	0,00	-23,36	-211,40	-273,76
1.13	Kitų paslaugų	-640,91	-1.378,34	-1.160,04	-8.792,44
1.14	Kitos	-476,91	-264,35	-811,33	-6.458,97
2	Apskaitos politikos keitimo ir esminių apskaitos klaidų taisymo įtaka			2,59	2,59
3	Pagrindinės veiklos pinigų srautai				
3.1	Išmokos	-5.642,54	-67.014,27	-43.045,35	-178.620,47
3.1.1	Darbo užmokesčio ir socialinio draudimo	-3.916,24	-55.456,01	-4.889,99	-101.214,68
3.1.2	Komunalinių paslaugų ir ryšių	-382,81	-4.607,60	-410,78	-8.803,71
3.1.3	Komandiruočių	-8,65	-58,94	-0,04	-103,30
3.1.4	Transporto	-58,69	-591,10	-58,47	-2.214,84
3.1.5	Kvalifikacijos kėlimo	-1,73	-115,73	-5,25	-164,92
3.1.6	Paprastojo remonto ir eksploatavimo	-211,03	-502,73	-98,10	-5.858,25
3.1.7	Atsargų įsigijimo	-361,35	-3.255,93	-1.074,44	-8.602,49
3.1.8	Socialinių išmokų		-1.136,26	-35.958,65	-37.107,78
3.1.9	Nuomos	-0,50	-2,10	-0,20	-234,08
3.1.10	Kitų paslaugų įsigijimo	-694,87	-1.072,75	-486,16	-11.723,96
3.1.11	Sumokėtos palūkanos	-2,93	-0,06		-217,62
3.1.12	Kitos išmokos	-3,75	-215,06	-63,27	-2.374,83

Kėdainių rajono savivaldybė, J. Basanavičiaus 36, LT- 57288 Kėdainiai
2013 M. GRUODŽIO 31 D. pasibaigusį metų KONSOLIDUOTŲJŲ FINANSINIŲ ATASKAITŲ RINKINYS
 (Visos sumos tūkstančiais litų, jei nenurodyta kitaip)

PRAEJUSIO ATASKAITINIO LAIKOTARPIO INFORMACIJA PAGAL VEIKLOS SEGMENTUS

Eil. Nr.	Finansinių ataskaitų straipsniai	Segmentai						Sveikatos apsauga
		Bendros valstybės paslaugos	Gynyba	Viešoji tvarka ir visuomenės apsauga	Ekonomika	Aplinkos apsauga	Būstas ir komunalinis ūkis	
1	2	3	4	5	6	7	8	9
1.1	Pagrindinės veiklos sąnaudos	-15.462	-109	-1.656	-13.505	-12.711	-4.876	
1.2	Darbo užmokesčio ir socialinio draudimo	-5.266	-90	-1.411	-1.759	-652	-621	-35.355
1.3	Nusidėjimo ir amortizacijos	-4.918		-22	-3.252	-275	-302	-25.540
1.4	Komunalinių paslaugų ir ryšių	-521	-4	-34	-17	-1.345	-529	-1.662
1.5	Komandiruočių	-16	0		-2			-1.501
1.6	Transporto	-416		-92	-42	-235	-16	-2
1.7	Kvalifikacijos kėlimo	-11			0	-1		-482
1.8	Paprastojo remonto ir eksploatavimo	-163	-14	-5	-2.861	-3	-452	-29
1.9	Nuostoliams ir nuostoliams sumų	-2.621			-4.412	-4.529		-165
1.10	Susaudomų ir pardidomų atsargų savikaina	-399	-1	-49	-39	-186	-36	0
1.11	Socialinių išmokų	-2				0		-1.066
1.12	Nuomos	-22		-1				
1.13	Finansavimo	0		-37	0	-1	0	-55
1.14	Kitų paslaugų	-1.080	0	-6	-540	-2.774	-211	0
	Kios	-27			-582	-2.710	-75	-310
2	Apskaitos politikos keitimo ir esminių apskaitos klaidų taisymo įtaka							-4.541
3	Pagrindinės veiklos pinigų srautai							
3.1	Išmokos	-8.201	-100	-1.598	-5.721	-7.742	-2.001	-36.201
3.1.1	Darbo užmokesčio ir socialinio draudimo	-5.151	-82	-1.406	-1.655	-608	-590	-25.663
3.1.2	Komunalinių paslaugų ir ryšių	-656	-4	-33	-16	-452	-496	-1.532
3.1.3	Komandiruočių	-21	0		-2			-2
3.1.4	Transporto	-457		-93	-64	-216	-17	-517
3.1.5	Kvalifikacijos kėlimo	-12			0			
3.1.6	Paprastojo remonto ir eksploatavimo	-189	-12	-8	-2.896		-612	-28
3.1.7	Atsargų įsigijimo	-226	-1	-48	-44	-187	-36	-181
3.1.8	Socialinių išmokų	-16		-3	-6	-2	-1	-1.038
3.1.9	Nuomos	-43	0	-1	-2			-1
3.1.10	Kitų paslaugų įsigijimo	-1.152	0	-6	-2	-6.248	-2	-55
3.1.11	Sumokėtos palikamos	-278			-520		-246	-368
3.1.12	Kitos išmokos	0			-516	-29		-66
								-6.750

Kėdainių rajono savivaldybės J. Basanavičiaus 36, LT- 57288 Kėdainiai
 2013 M. GRUODŽIO 31 D. pasibaigusiu metų KONSOLIDUOTŲJŲ FINANSINIŲ ATASKAITŲ RINKINYS
 (Visos sumos tūkstančiais litų, jei nenurodyta kitaip)

Pavirtinta
 ID 41630
 DML 2014-06-03 15:10:41

Eil. Nr.	Finansinių ataskaitų straipsniai	Segmentai			Iš viso
		Politis, kultūra ir religija	Sveikimas	Socialinė apsauga	
1	2	10	11	12	13
1.1	Pagrindinės veiklos sąnaudos	-6.192	-69.501	-45.921	-205.288
1.1.1	Darbo užmokesčio ir socialinio draudimo	-3.636	-55.201	-4.955	-99.131
1.1.2	Nusidėvėjimo ir amortizacijos	-336	-2.192	-278	-13.238
1.1.3	Komunalinių paslaugų ir ryšių	-350	-4.802	-413	-9.516
1.1.4	Komandiruočių	-3	-58	0	-81
1.1.5	Transporto	-55	-538	-61	-1.936
1.1.6	Kvalifikacijos kėlimo	-3	-131	-3	-178
1.1.7	Paprastojo remonto ir eksploatavimo	-70	-301	-30	-4.064
1.1.8	Nuvertėjimo ir nurašytų sumų	-14	-51	-14.262	-6.775
1.1.9	Sunaudojusių ir paruoštų atsargų savitaina	-497	-3.375	-1.126	-37.761
1.1.10	Socialinių išmokų	-61	-926	-36.773	-120
1.1.11	Nuomos	-3	-39	-215	-253
1.1.12	Finansavimo	0	0	-1.156	-8.342
1.1.13	Kitų paslaugų	-598	-1.666	-913	-9.632
1.1.14	Kitos	-564	-222		
2	Apskaitos politikos keitimo ir esminių apskaitos klasių taisymo įtaka				
3	Pagrindinės veiklos pinigų srautai				
3.1	Išmokos				
3.1.1	Darbo užmokesčio ir socialinio draudimo	-5.344	-67.067	-45.141	-179.116
3.1.2	Komunalinių paslaugų ir ryšių	-3.591	-55.285	-4.621	-98.653
3.1.3	Komandiruočių	-337	-4.512	-416	-8.454
3.1.4	Transporto	-3	-63	0	-91
3.1.5	Kvalifikacijos kėlimo	-56	-546	-65	-2.030
3.1.6	Paprastojo remonto ir eksploatavimo	-3	-127	-3	-172
3.1.7	Atsargų įsigijimo	-67	-272	-30	-4.268
3.1.8	Socialinių išmokų	-635	-3.237	-1.041	-6.495
3.1.9	Nuomos	-8	-1.497	-38.262	-39.797
3.1.10	Kitų paslaugų įsigijimo	-3	-40	0	-145
3.1.11	Sumokėtos palūkanos	-571	-1.364	-673	-11.146
3.1.12	Kitos išmokos	-67	-125	-30	-347