

Kėdainių rajono savivaldybės išdas, J. Basanavičiaus 36, LT- 57288 Kėdainiai

2013 M. GRUODŽIO 31 D. pasibaigusiu metų FINANSINIŲ ATASKAITŲ RINKINYS
(Visos sumos litais, jei nenurodyta kitaip)

Patvirtinta
ID: 37955
D/L: 2014-03-19 10:15:05

FINANSINĖS BŪKLĖS ATASKAITA
PAGAL 2013 M. GRUODŽIO 31 D. DUOMENIS

_____ Nr. _____
(data)

Pateikimo valiuta ir tikslumas: litais

Eil. Nr.	Strapsniai	Pastabos Nr.	Paskutinė ataskaitinio laikotarpio diena	Paskutinė praėjusio ataskaitinio laikotarpio diena
1	2	3	4	5
A	ILGALAIKIS TURTAS			
I	Nematerialusis turtas			
II	Ilgalaikis materialusis turtas			
III	Ilgalaikis finansinis turtas			
IV	Kitas ilgalaikis turtas			
B	BIOLOGINIS TURTAS			
C	TRUMPALAIKIS TURTAS			
I	Atsargos		12.562.134,61	11.539.751,71
I.1	Atsargos, išskyrus ilgalaikį materialųjį ir biologinį turtą, skirtą parduoti			
I.2	Ilgalaikis materialusis ir biologinis turtas, skirtas parduoti			
II	Išankstiniai apmokėjimai			
III	Per vienerius metus gautinos sumos	P10	9.338.283,57	6.802.985,92
III.1	Gautinos trumpalaikės finansinės sumos			
III.2	Gautini mokesčiai ir socialinės įmokos		1.069.487,62	
III.3	Gautinos finansavimo sumos			5.459,78
III.4	Gautinos sumos už turto naudojimą, parduotas prekes, turtą, paslaugas		2.357,96	
III.5	Sukauptos gautinos sumos		8.140.779,70	6.386.740,64
III.6	Kitos gautinos sumos		125.658,29	410.785,50
IV	Trumpalaikės investicijos			
V	Pinigai ir pinigų ekvivalentai	P11	3.223.851,04	4.736.765,79
	IŠ VISO TURTO:		12.562.134,61	11.539.751,71
D	FINANSAVIMO SUMOS			
I	Iš valstybės biudžeto	P12	0,00	0,00
II	Iš savivaldybės biudžeto		0,00	0,00
III	Iš Europos Sąjungos, užsienio valstybių ir tarptautinių organizacijų			0,00
IV	Iš kitų šaltinių			

(tęsinys kitame puslapyje)

Kėdainių rajono savivaldybės išdas, J. Basanavičiaus 36, LT- 57288 Kėdainiai


2013 M. GRUODŽIO 31 D. pasibaigusiu metų FINANSINIŲ ATASKAITŲ RINKINYS
(Visos sumos litais, jei nenurodyta kitaip)

FINANSINĖS BŪKLĖS ATASKAITA
PAGAL 2013 M. GRUODŽIO 31 D. DUOMENIS (tęsinys)

Eil. Nr.	Straipsniai	Pastabos Nr.	Paskutinė ataskaitinio laikotarpio diena	Paskutinė praėjusio ataskaitinio laikotarpio diena
1	2	3	4	5
E	ISIPAREIGOJIMAI			
I	Ilgalaikiai įsipareigojimai		25.575.110,09	26.321.445,49
I.1	Ilgalaikiai finansiniai įsipareigojimai		10.202.020,09	9.290.463,12
I.2	Ilgalaikiai atidėjiniai (diskontuora)	P13, P14	10.202.020,09	9.290.463,12
I.3	Kiti įsipareigojimai			
II	Trumpalaikiai įsipareigojimai			
II.1	Ilgalaikių atidėjinių einamųjų metų dalis ir trumpalaikiai atidėjiniai		15.373.090,00	17.030.982,37
II.2	Ilgalaikių įsipareigojimų einamųjų metų dalis			
II.3	Trumpalaikiai finansiniai įsipareigojimai	P13, P14	7.783.740,52	7.249.999,98
II.4	Mokėtinios subsidijos, dotacijos ir finansavimo sumos		0,00	386.277,76
II.5	Mokėtinios sumos į Europos Sąjungos biudžetą			
II.6	Mokėtinios sumos į biudžetus ir fondus	P15		
II.7	Mokėtinios socialinės išmokos		263.003,74	173.328,57
II.8	Grąžintini mokėsiniai, įmokos ir jų permokos			
II.9	Tiekėjams mokėtinios sumos			
II.10	Sukauptos mokėtinios sumos			
II.11	Kiti trumpalaikiai įsipareigojimai	P17	7.323.179,36	8.557.703,66
F	GRYNASIS TURTAS			
I	Rezervai	P18	-13.012.975,48	-14.781.693,78
II	Nuosavybės metodo įtaka			
III	Sukauptas perviršis ar deficitas			
III.1	Einamųjų metų perviršis ar deficitas		-13.012.975,48	-14.781.693,78
III.2	Ankstesnių metų perviršis ar deficitas		1.768.718,30	-278.181,36
	IŠ VISO FINANSAVIMO SUMŲ, ĮSIPAREIGOJIMŲ IR GRYNŲJO TURTO:		12.562.134,61	11.539.751,71

Administracijos direktorius
(viešojo sektoriaus subjekto vadovas arba jo įgaliotas administracijos vadovas)

Budžeto ir finansų skyriaus vedėjas
(vyriausiasis buhalteris (bhalteris))


(parašas)

Romualdas Gaičiūnas
(vardas ir pavardė)

Alvydas Mažeika
(vardas ir pavardė)

Kėdainių rajono savivaldybės išdas, J. Basanavičiaus 36, LT- 57288 Kėdainiai

2013 M. GRUODŽIO 31 D. pasibaigusių metų FINANSINIŲ ATASKAITŲ RINKINYS

(Visos sumos litais, jei nenurodyta kitaip)

Patvirtinta
ID: 37955
D/L: 2014-03-19 10:15:05

VEIKLOS REZULTATŲ ATASKAITA
PAGAL 2013 M. GRUODŽIO 31 D. DUOMENIS


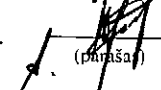
_____ Nr. _____
(data)

Pateikimo valiuta ir tikslumas:

Eil. Nr.	Straipsniai	Pastabos Nr.	Ataskaitinis laikotarpis	Praėjęs ataskaitinis laikotarpis
1	2	3	4	5
A	PAGRINDINĖS VEIKLOS PAJAMOS			
I	FINANSAVIMO PAJAMOS		55.835.993,11	56.836.262,41
II	MOKESČIŲ IR SOCIALINIŲ ĮMOKŲ PAJAMOS	P19, P20		
II.1	Mokesčių pajamos grynąja verte		51.069.793,20	50.822.359,48
II.1.1	Mokesčių pajamos bendrąja verte		51.069.793,20	50.822.359,48
II.1.2	Pervestinių mokesčių suma		51.069.793,20	50.822.359,48
II.2	Socialinių įmokų pajamos grynąja verte			
II.2.1	Socialinių įmokų pajamos bendrąja verte			
II.2.2	Pervestinių socialinių įmokų suma			
III	PAGRINDINĖS VEIKLOS KITOS PAJAMOS			
III.1	Pagrindinės veiklos kitos pajamos		4.766.199,91	6.013.902,93
III.2	Pervestinos į biudžetą pagrindinės veiklos kitos pajamos	P21	4.766.199,91	6.013.902,93
B	PAGRINDINĖS VEIKLOS ŠANAUDOS	P22		
I	NUVERTĖJIMO IR NURAŠYTŲ SUMŲ		-56.503.811,83	-56.843.128,63
II	SOCIALINIŲ ĮSMOKŲ		32.403,75	-476.677,91
III	FINANSAVIMO			
IV	KITOS		-56.536.215,58	-56.366.450,72
C	PAGRINDINĖS VEIKLOS PERVIRŠIS AR DEFICITAS			
D	KITOS VEIKLOS REZULTATAS		-667.818,72	-6.866,22
I	KITOS VEIKLOS PAJAMOS			
II	PERVESTINOS Į BIUDŽETĄ KITOS VEIKLOS PAJAMOS			
III	KITOS VEIKLOS ŠANAUDOS			
E	FINANSINĖS IR INVESTICINĖS VEIKLOS REZULTATAS	P23		
F	APSKAITOS POLITIKOS KEITIMO IR ESMINIŲ APSKAITOS KLAIDŲ TAISYMO ĮTAKA		501.539,97	-271.315,14
			1.934.997,05	
H	GRYNASIS PERVIRŠIS AR DEFICITAS PRIEŠ NUOSAVYBĖS METODO ĮTAKĄ			
I	NUOSAVYBĖS METODO ĮTAKA		1.768.718,30	-278.181,36
J	GRYNASIS PERVIRŠIS AR DEFICITAS		1.768.718,30	-278.181,36

Administracijos direktorius
(viešojo sektoriaus subjekto vadovas arba jo įgaliotas administracijos vadovas)

Biudžeto ir finansų skyriaus vedėjas
(vyriausiasis buhalteris (buhalteris))


(parašas)

(parašas)

Romualdas Gailiūnas
(vardas ir pavardė)

Alvydas Mažeika
(vardas ir pavardė)

Kėdainių rajono savivaldybės išdas, J. Basanavičiaus 36, LT- 57288 Kėdainiai

2013 M. GRUODŽIO 31 D. pasibaigusiu metų FINANSINIŲ ATASKAITŲ RINKINYS

(Visos sumos litais, jei nurodyta kitaip)

Patvirtinta
ID: 37955
D/L: 2014-03-19 10:15:05

PINIGŲ SRAUTŲ ATASKAITA
PAGAL 2013 M. GRUODŽIO 31 D. DUOMENIS

Nr. _____
(data)

Pateikimo valiuta ir tikslumas:

Eil. Nr.	Straipsniai	Pastabos Nr.	Ataskaitinis laikotarpis	Praėjęs ataskaitinis laikotarpis
1	2	3	4	5
A	PAGRINDINĖS VEIKLOS PINIGŲ SRAUTAI			
I	Iplaukos		-1.702.231,78	-1.937.952,22
I.1	Finansavimo sumos kitoms išlaidoms ir atsargoms:		127.351.702,99	127.221.751,56
I.1.1	Iš valstybės biudžeto		65.993.846,97	79.103.793,24
I.1.2	Iš savivaldybės biudžeto		65.993.846,97	79.087.856,24
I.1.3	Iš ES, užsienio valstybių ir tarptautinių organizacijų			
I.1.4	Iš kitų šaltinių			15.937,00
I.2	Iš mokesčių			
I.3	Iš socialinių įmokų		54.392.533,71	40.766.373,60
I.5	Už suteiktas paslaugas			
I.6	Gautos palūkanos		3.924.212,18	4.229.579,69
I.7	Kitos įplaukos		397,92	
II	Pervestos lėšos		3.040.692,21	3.122.005,03
II.1	I valstybės biudžetą		-128.834.780,93	-128.881.549,53
II.2	I savivaldybių biudžetus		-194.198,22	-1.406.505,52
II.3	ES, užsienio valstybėms ir tarptautinėms organizacijoms			
II.4	I kitus išteklių fondus			
II.5	Viešojo sektoriaus subjektams			
II.6	Kitiems subjektams		-128.640.582,71	-127.475.044,01
III	Išmokos			
III.1	Socialinių išmokų		-219.153,84	-278.154,25
III.2	Kitų paslaugų įsigijimo			
III.3	Sumokėtos palūkanos		-340,68	-133,51
III.4	Kitos išmokos		-214.628,36	-278.020,74
			-4.184,80	
B	INVESTICINĖS VEIKLOS PINIGŲ SRAUTAI			
I	Ilgalaikio turto (išskyrus finansinį) ir biologinio turto įsigijimas			
II	Ilgalaikio turto (išskyrus finansinį) ir biologinio turto perleidimas			
III	Ilgalaikio finansinio turto įsigijimas			
IV	Ilgalaikio finansinio turto perleidimas			
V	Terminuotųjų indėlių (padidėjimas) sumažėjimas			
VI	Kiti investicinės veiklos pinigų srautai			
C	FINANSINĖS VEIKLOS PINIGŲ SRAUTAI			
I	Iplaukos iš gautų paskolų		189.317,03	1.832.534,80
II	Gautų paskolų grąžinimas		6.053.820,49	4.182.534,82
III	Kiti finansinės veiklos pinigų srautai		-4.994.800,74	-2.350.000,02
			-869.702,72	
D	VALIUTOS KURSŲ PASIKEITIMO ĮTAKA PINIGŲ IR PINIGŲ EKVIVALENTŲ LIKUČIUI			
	Pinigų ir pinigų ekvivalentų padidėjimas (sumažėjimas)			
	Pinigai ir pinigų ekvivalentai ataskaitinio laikotarpio pradžioje		-1.512.914,75	-105.417,42
	Pinigai ir pinigų ekvivalentai ataskaitinio laikotarpio pabaigoje		4.736.765,79	4.842.183,21
			3.223.851,04	4.736.765,79

Administracijos direktorius
(viešojo sektoriaus subjekto vadovas arba jo įgaliotas administracijos vadovas)

Biudžeto ir finansų skyriaus vedėjas
(vyriausiasis buhalteris (bhalteris))

(parašas)

(parašas)

Romualdas Gailiūnas
(vardas ir pavardė)

Alvydas Mažeika
(vardas ir pavardė)

**KĖDAINIŲ RAJONO SAVIVALDYBĖS IŽDO
METINIO FINANSINIŲ ATASKAITŲ RINKINIO AIŠKINAMASIS RAŠTAS
2013 12 31 D.**

1. Bendroji dalis

1.1. Kėdainių rajono savivaldybės administracijos Biudžeto ir finansų skyrius (toliau – savivaldybės išdas) yra savivaldybės administracijos vienetas. Kėdainių rajono savivaldybės administracija yra savivaldybės biudžetinė įstaiga, kurios pagrindinė veikla – Lietuvos Respublikos savivaldybių veikla. Įstaigos įmonės kodas 188768545, adresas – J.Basanavičiaus 36, LT-57288 Kėdainiai.

1.2. Pagal 6-ojo VSAFAS „Finansinių ataskaitų aiškinamasis raštas“ nustatytus bendruosius finansinių ataskaitų aiškinamojo rašto reikalavimus pateiktas aiškinamasis raštas.

1.3. Savivaldybės išdas neturi kontroliuojamų ar asocijuotųjų subjektų.

1.4. Svarbių sąlygų ir aplinkybių, kurios gali paveikti esamą ar tolesnę savivaldybės išdo veiklą nėra.

2. Apskaitos politika

2.1. Savivaldybės išdo finansinės ataskaitos parengtos vadovaujantis VSAFAS nuostatomis ir jas atitinka. Apskaita tvarkoma pagal patvirtintą individualų sąskaitų planą.

2.2. Finansinės ataskaitos parengtos vadovaujantis Lietuvos Respublikos buhalterinės apskaitos įstatymu, Lietuvos Respublikos viešojo sektoriaus atskaitomybės įstatymu, Viešojo sektoriaus apskaitos ir finansinės atskaitomybės standartais (VSAFAS), Kėdainių rajono savivaldybės išdo apskaitos politika ir kitais teisės aktais.

2.3. Ataskaitiniu laikotarpiu apskaitos politika nebuvo keista.

2.4. Per ataskaitinį laikotarpį buvo atliktas praėjusio laikotarpio apskaitinių įverčių keitimas, koreguojant praėjusių metų gautinas sumas ir gautina suma mažinant pinigų likutį banke.

2.5. Ilgalaikio materialiojo ir nematerialiojo turto savivaldybės išde nėra.

2.6. Tyrimo ir plėtros išlaidų savivaldybės išde nėra.

2.7. Biologinio turto savivaldybės išde nėra.

2.8. Finansinio turto ir finansinių įsipareigojimų apskaitos principai.

Savivaldybės išdas vadovaujasi finansinio turto metodais ir taisyklėmis nustatytomis 17-ame VSAFAS „Finansinis turtas ir finansiniai įsipareigojimai“ ir 18-ame VSAFAS „Atidėjiniai, neapibrėžtieji įsipareigojimai, neapibrėžtasis turtas ir po ataskaitiniai įvykiai“.

Finansinis turtas skirstomas į trumpalaikį ir ilgalaikį. Trumpalaikiam finansiniam turtui priskiriama: per vienerius metus gautinos sumos, pinigai ir jų ekvivalentai, kitas trumpalaikis finansinis turtas.

Savivaldybės išdo apskaitoje neapibrėžtieji įsipareigojimai ir neapibrėžtasis turtas registruojami nebalansinėse sąskaitose.

Pinigų ekvivalentų savivaldybės išde nėra.

Finansinių įsipareigojimų apskaita. Finansinių įsipareigojimų apskaitos principai, metodai ir taisyklės nustatyti 17-ame VSAFAS „Finansinis turtas ir finansiniai įsipareigojimai“. Finansiniai įsipareigojimai yra skirstomi į trumpalaikius ir ilgalaikius. Trumpalaikiams finansiniams įsipareigojimams priskiriama: ilgalaikių įsipareigojimų einamųjų metų dalis, trumpalaikės vidaus paskolos, kiti trumpalaikiai finansiniai įsipareigojimai, mokėtinos sumos, kiti trumpalaikiai finansiniai įsipareigojimai. Ilgalaikiams finansiniams įsipareigojimams priskiriamos ilgalaikės finansinės skolos, kiti ilgalaikiai įsipareigojimai.

2.9. Statybos ir su ja susijusių ilgalaikių sutarčių savivaldybės išde nėra.

2.10. Atsargų savivaldybės išde nėra.

2.11. Finansavimo sumų, finansavimo pajamų ir finansavimo sąnaudų apskaitos principai. Finansavimo apskaitos metodai ir taisyklės nustatyti 20-ame VSAFAS „Finansavimo sumos“. Visos gautinos, gautos ir perduotos finansavimo sumos apskaitoje yra grupuojamos pagal finansavimo sumų paskirtį: nepiniginiam turtui įsigyti ir kitoms išlaidoms, finansavimo šaltinius, išdo sąskaitų plano sąskaitas ir pripažįstamos, kai atitinka VSAFAS kriterijus.

Gautinos finansavimo sumos savivaldybės išdo apskaitoje registruojamos tuomet, kai remiantis dokumentais galima tiksliai įvertinti gautiną finansavimo sumą ir yra garantijos, kad ši suma bus gauta. Pasibaigus ataskaitiniam laikotarpiui viešojo sektoriaus subjektai pateikė pažymą dėl finansavimo sumų. Savivaldybės išdas užregistravo sukauptas mokėtinas finansavimo pajamų sumas ir mokėtinas finansavimo sumas.

Gautos finansavimo sumos apskaitoje registruojamos tuomet, kai lėšos faktiškai gaunamos į savivaldybės išdo sąskaitą banke.

2.12. Atidėjinių savivaldybės išde nėra.

2.13. Nuoma, finansinė nuoma. Savivaldybės išde apskaitomos gautinos finansavimo sumos už valstybinės žemės nuomą. Gautos finansavimo sumos už valstybinės žemės nuomą apskaitoje registruojamos tuomet, kai lėšos faktiškai gaunamos į savivaldybės išdo sąskaitą banke. Finansinės nuomos savivaldybės išde nėra.

2.14. Apskaitos politika dėl informacijos grupavimo pagal segmentus. Informacijos pagal segmentus pateikimo finansinėse ataskaitose reikalavimai nustatyti 25-ame VSAFAS „Atsiskaitymai pagal segmentus“. Segmentai-apskaitos veiklos dalys pagal vykdomas valstybės funkcijas, apimančias vienarūšes teikiamas viešąsias paslaugas pagal valstybės funkcijų klasifikaciją: bendrąsias valstybės paslaugas, gynybą, viešąją tvarką ir visuomenės apsaugą,

ekonomiką, aplinkos apsaugą, būstą ir komunalinį ūkį, sveikatos apsaugą, poilsį, kultūrą ir religiją, švietimą, socialinę apsaugą.

2.15. Savivaldybės išdas mokesčių ir (arba) socialinių įmokų pajamų nevykdo.

2.16. Kitų pajamų ir sąnaudų apskaitos principai. Pajamos. Pajamos pripažįstamos pagal 9 VSAFAS „Mokesčių ir socialinių įmokų pajamos“, 10 VSAFAS „Kitos pajamos“ ir 20 VSAFAS „Finansavimo sumos“, vadovaujamosi juose nustatytais apskaitos principais, metodais ir taisyklėmis. Pajamų apskaitai taikomas kaupimo principas. Pajamos registruojamos apskaitoje ir rodomos finansinėse ataskaitose tą ataskaitinį laikotarpį, kurį yra uždirbamos. Visos savivaldybės išdo apskaitoje registruojamos pajamos veiklos rezultatų ataskaitai sudaryti skirstomos į: pagrindinės veiklos, kitos veiklos, finansinės ir investicinės veiklos.

Sąnaudos. Sąnaudos apskaitoje pripažįstamos vadovaujantis kaupimo ir palyginamumo principais tuo ataskaitiniu laikotarpiu, kai uždirbamos su jomis susijusios pajamos, neatsižvelgiant į pinigų uždirbimo laiką. Savivaldybės išde patiriamos finansavimo sąnaudos, kai iš savo gautų pajamų (mokesčių, turto pardavimo, palūkanų pajamų) ar skolintų lėšų, suteikiamos arba įsipareigojama suteikti finansavimo sumas viešojo sektoriaus subjektų programoms vykdyti. Finansavimo sąnaudos registruojamos tuo pačiu metu, kai registruojama subjektui mokėtina finansavimo suma pagal jo pateiktą ir patvirtintą mokėjimo paraišką ar kitą dokumentą arba priimamas sprendimas nurašyti subjekto skolą savivaldybės išdui. Suteikta finansavimo suma apskaitoje yra detalizuota pagal subjektus, kuriems skiriamos finansavimo sumos pagal valstybės funkcijas, programas, finansavimo šaltinius, valstybės ir savivaldybių biudžetų išlaidų ekonominės klasifikacijos straipsnius.

2.17. Valstybės skolos ir kitų skolinimosi išlaidų apskaitos principai. Pripažįstant įsipareigojimą savivaldybės išdo apskaitoje jis yra įvertinamas įsigijimo savikaina. Visos tiesiogiai su įsipareigojimu susijusios išlaidos yra pripažįstamos to ataskaitinio laikotarpio finansinės ir investicinės veiklos sąnaudomis. Įsipareigojimai savivaldybės išdo apskaitoje registruojami pagal paskolų sutartis, bankus, finansavimo šaltinio požymį, vadovaujantis 17-ame VSAFAS „Finansinis turtas ir finansiniai įsipareigojimai“. Savivaldybės išdo gautos paskolos yra gražinamos iš savivaldybės biudžeto lėšų. Gautų paskolų likučiai neviršija savivaldybių skolinimosi limitų, nustatytų Lietuvos Respublikos valstybės biudžeto ir savivaldybių biudžetų finansinių rodiklių patvirtinimo įstatyme.

2.18. Operacijų užsienio valiuta savivaldybės išde nėra.

2.19. Tarpusavio užskaita buvo atlikta tarp savivaldybės išdo, savivaldybės administracijos ir Kūno kultūros ir sporto departamentas prie Lietuvos Respublikos Vyriausybės.

2.20. Finansinės rizikos valdymo principai. Įstaigoje yra parengtos Finansų kontrolės taisyklės. Pagal Lietuvos Respublikos buhalterinės apskaitos įstatymą, Lietuvos Respublikos viešojo

sektorius atskaitomybės įstatymą ir Lietuvos Respublikos finansų ministro įsakymą „Dėl Biudžetinių įstaigų apskaitos organizavimo taisyklių patvirtinimo“ už apskaitos organizavimą, apskaitos dokumentų išsaugojimą ir finansinių ataskaitų rinkinio pateikimą laiku atsakingas BĮ vadovas, Pagal Lietuvos Respublikos buhalterinės apskaitos įstatymą BĮ vyriausiasis buhalteris atsako už buhalterinių įrašų teisingumą.

3. Aiškinamojo rašto pastabos

3.1. (Pastaba P10) Per vienerius metus gautinas sumas sudaro:

Gautini mokesčiai 1.069.487,62 Lt;

Gautinos sumos už turto naudojimą, parduotas prekes, turtą, paslaugas:

480,00 Lt – gautinos sumos už parduotą ilgalaikį turtą,

1.025,82 Lt - gautinos sumos už išlaikymą švietimo įstaigose,

852,14 Lt - gautinos sumos už suteiktas paslaugas,

Sukauptas gautinas sumas iš valstybės biudžeto sudaro:

2.377.944,60 Lt - mokinio krepšeliui finansuoti;

49.625,30 Lt - specialios tikslinės dotacijos savivaldybių mokykloms (klasėms), skirtoms šalies (regiono) mokiniams, turintiems specialiųjų ugdymosi poreikių, ir kitoms savivaldybėms perduotoms įstaigoms;

500.154,99 Lt - valstybės deleguotoms funkcijoms vykdyti, iš jų:

4.988,51 Lt - jaunimo teisių apsaugai,

22.624,28 Lt - vaikų teisių apsaugai,

289.467,78 Lt - socialinėms kompensacijoms skaičiuoti ir išmokėti

6.313,12 Lt - socialinei paramai mokiniams,

64.813,08 Lt - socialinėms paslaugoms finansuoti,

97.45 Lt - dalyvavimui darbo rinkoje,

7.442,82 Lt - savivaldybėms priskirtiems archyviniais dokumentams tvarkyti,

474,42 Lt - dalyvauti rengiant ir vykdant mobilizaciją,

444,53 Lt - duomenų teikimas Valstybės suteiktos pagalbos registruoti,

460,05 Lt - valstybinės kalbos vartojimo ir taisyklingumo kontrolei,

16.672,79 Lt - civilinės būklės aktams registruoti,

4.389,43 Lt - valstybės garantuojamai pirminei teisinei pagalbai teikti,

4.279,64 Lt - civilinei saugai,

34.917,25 Lt - priešgaisrinei saugai,

28,62 Lt - savivaldybei priskirtai valstybinei žemei ir kitam valstybės turtui valdyti, naudoti ir disponuoti juo patikėjimo teise,

42.741,22 Lt - žemės ūkio funkcijoms vykdyti;

680.706,04 Lt – socialinėms išmokoms išmokėti.

Sukauptas gautinas sumas iš savivaldybės biudžeto sudaro:

4.263.198,65 Lt – sukauptos pajamos iš mokesčių,
612.955,19 Lt – sukauptos pajamos už turto, t.y. valstybinės žemės, nuomą,
-437.939,37 Lt – sukauptų pajamų už turto naudojimą nuvertėjimas, t.y. valstybinės žemės nuomos nepatikimų fizinių ir juridinių mokėtojų sukauptų pajamų nuvertėjimas,
94.134,30 Lt – kitos gautinos sumos, t.y. gautinos sumos iš lopšelio-darželio "Varpelis" ir M.Katkaus gimnazijos;

Kitas gautinas sumas sudaro:

2.357,82 Lt - gautinos sumos už konfiskuotą turtą, baudas ir kitas netesybas,
21.596,12 – gautini delspinigiai priskaičiuoti už pradelstą terminą sumokant valstybinės žemės nuomos mokesčių,
481,56 Lt – grąžintinos finansavimo sumos valstybės deleguotai funkcijai iš savivaldybės administracijos,
101.222,79 Lt - gautinos sumos iš Valstybinės mokesčių inspekcijos už rinkliavas.

3.2. (Pastaba P11) Lėšų likutis banke 2013-12-31 dienai 3.223.851,04 Lt, iš jų:
savivaldybės biudžeto lėšos 2.769.230,61 Lt, iš jų 2.393.001,22 Lt - savarankiškomis funkcijoms vykdyti, 153.625,06 Lt - vietinės rinkliavos už atliekas, 222.604,33 Lt - aplinkos apsaugos rėmimo specialios lėšos;

mokėtinos pervestinos sumos savivaldybės įstaigoms iš surinktų specialiųjų programų 192.098,25 Lt, iš jų 32.145,13 Lt – patalpų nuomos, 91.543,18 Lt – atsitiktinių paslaugų, 68.409,94 Lt - įmokų už paslaugas švietimo, socialinės ir kitose įstaigose;

mokėtinos sumos į biudžetus ir fondus 262.522,18 Lt, iš jų 497,69 Lt - mokinio krepšelio lėšos, 262.024,49 Lt - lėšos valstybės deleguotos funkcijos.

3.3. (Pastaba P12) Finansavimo sumų laikotarpio pabaigoje savivaldybės išdas neturi.

3.4. (Pastaba P13, P14) Finansinius įsipareigojimus sudaro:

Ilgalaikiai finansiniai vidaus paskolų įsipareigojimai bankams:

6.360.090,22Lt - AB SEB bankui,

3.841.929,87Lt - AB NORD bankui.

Ilgalaikių įsipareigojimų vidaus paskolų einamųjų metų dalies įsipareigojimai bankams:

4.563.740,52 Lt - AB „Swedbank“ bankui,

2.000.000,00 Lt - AB NORD bankui,

1.220.000,00 Lt - AB SEB bankui.

3.5. (Pastaba P15) Mokėtinos sumos į biudžetus ir fondus sudaro:

497,69 Lt - mokinio krepšelio lėšos Lietuvos Respublikos švietimo ir mokslo ministerijai;

262.506,05 Lt - lėšos valstybės deleguotos funkcijos:

262.091,06 Lt - Socialinių paslaugų priežiūros departamentui prie Socialinės apsaugos ir darbo ministerijos, iš jų: socialinėms išmokoms ir kompensacijoms skaičiuoti ir išmokėti 232.877,82 Lt,

socialinei paramai mokiniams 26.043,85 Lt, socialinėms paslaugoms finansuoti 2.685,99 Lt, dalyvavimui darbo rinkoje 483,40 Lt;

393,99 Lt - Žemės ūkio ministerijai, iš jų - žemės ūkio funkcijoms atlikti 391,98 Lt, savivaldybei priskirtai valstybinei žemei ir kitam valstybės turtui valdyti, naudoti ir disponuoti juo patikėjimo teise funkcijoms 2,01 Lt;

11,00 Lt - Lietuvos Respublikos vidaus reikalų ministerijai, iš jų - gyvenamos vietos deklaravimo duomenų ir gyvenamos vietos neturinčių asmenų apskaitos tvarkymo;

10,00 Lt - Priešgaisrinės apsaugos ir gelbėjimo departamento, prie Vidaus reikalų ministerijai, iš jų: civilinei saugai.

3.6. (Pastaba 16) Suteikta garantija dėl Finansų ministerijos gautos ilgalaikės paskolos iš Europos investicijų banko perskolinimo UAB „Kėdainių vandenys“ investiciniam projektui vykdyti. Suteikta garantija paskolai apskaitoma savivaldybės išdo nebalansinėje sąskaitoje.

3.7. (Pastaba P17) Sukauptas mokėtinas sumas sudaro valstybės biudžeto sukauptos finansavimo pajamos 3.608.430,93 Lt ir savivaldybės biudžeto 3.521.624,36 Lt sukauptos finansavimo pajamos iš atostoginių rezervo, DUF, SDĮ, komunalinių, ryšio, kitų paslaugų sumos biudžetinėms įstaigoms pateikus Pažymas dėl finansavimo sumų, biudžetinėms savivaldybės įstaigoms specialių programų mokėtinos (pervestinos) sumos 193.124,07 Lt, iš jų 32.145,13 Lt - už patalpų nuomą, 91.543,18 Lt - už atsitiktines paslaugas, 69.435,76 Lt - įmokos už paslaugas švietimo, socialinės ir kitose įstaigose. Kitus trumpalaikius įsipareigojimus sudaro 3.166,38 Lt gautini išankstiniai mokesčiai, t.y. valstybinės žemės nuomos mokesčio permokos.

3.8. (Pastaba P18) Sukauptas deficitas iš viso yra 13.012.975,48 Lt. Einamaisiais metais sukauptas 1.768.718,30 Lt perviršis.

3.9. (Pastaba P19) Mokesčių pajamos sudaro 51.069.793,20 Lt, iš jų gautinos mokesčių sumos 1.069.487,62 Lt.

3.10. (Pastaba P20) Mokesčių pajamos grynąja verte atitinka apskaičiuotą mokesčių pajamų sumą.

3.11. (Pastaba P21) Pagrindinės veiklos kitas pajamas sudaro 4.766.199,91 Lt.

3.12. (Pastaba P22) Pagrindinės veiklos finansavimo sąnaudas sudaro 56.536.215,58 Lt.

3.13. (Pastaba P23) Finansinės ir investicinės veiklos rezultatas yra teigiamas 501.539,97 Lt, kurį sudaro finansinės ir investicinės veiklos pajamos 716.509,01 Lt ir sąnaudos 214.969,04 Lt iš baudų, delspinigių, palūkanų, kitų.

Administracijos direktorius



Romualdas Gailiūnas

Biudžeto ir finansų skyriaus vedėjas



Alvydas Mažeika

APSKAITOS POLITIKOS KEITIMO IR KLAIDŲ TAISYMO ĮTAKA FINANSINĖS BŪKLĖS ATASKAITOS STRAIPSNIAMS

Eil. Nr.	Straipsniai	Apskaitos politikos keitimo ir klaidų taisymo įtaka			Paskutinė praėjusio ataskaitinio laikotarpio diena	Paskutinė praėjusio ataskaitinio laikotarpio diena, įvertinus apskaitos politikos keitimo ir klaidų taisymo įtaką 6=3+4+5
		Paskutinė praėjusio ataskaitinio laikotarpio diena	Padidėjimas	Sumažėjimas (-)		
1	2	3	4	5		6
A	ILGALAIKIS TURTAS					
I	Nematerialusis turtas					
II	Ilgalaikis materialusis turtas					
III	Ilgalaikis finansinis turtas					
IV	Kitas ilgalaikis turtas					
B	BIOLOGINIS TURTAS					
C	TRUMPALAIKIS TURTAS	11.539.751,71	1.585.230,63	-1.585.230,63		11.539.751,71
I	Atsargos					
I.1	Atsargos, išskyrus ilgalaikį materialųjį ir biologinį turtą, skirta parduoti					
I.2	Ilgalaikis materialusis ir biologinis turtas, skirtas parduoti					
II	Bankstiniai apmokėjimai					
III	Per vienerius metus gautinos sumos	6.802.985,92	1.585.230,63			8.388.216,55
III.1	Gautinos trumpalaikės finansinės sumos					
III.2	Gautini mokesčiai ir socialinės įmokos		1.583.619,73			1.583.619,73
III.3	Gautinos finansavimo sumos	5.459,78				5.459,78
III.4	Gautinos sumos už turto naudojimą, parduotas prekes, turta, paslaugas		1.592,12			1.592,12
III.5	Suakauptos gautinos sumos	6.386.740,64				6.386.740,64
III.6	Kitos gautinos sumos	410.785,50	18,78			410.804,28
IV	Trumpalaikės investicijos					
V	P pinigai ir pinigų ekvivalentai	4.736.765,79		-1.585.230,63		3.151.535,16
	IŠ VISO TURTO	11.539.751,71	1.585.230,63	-1.585.230,63		11.539.751,71
D	FINANSAVIMO SUMOS	0,00				0,00
I	Iš valstybės biudžeto	0,00				0,00
II	Iš savivaldybės biudžeto					
III	Iš Europos Sąjungos, užsienio valstybių ir tarptautinių organizacijų	0,00				0,00
IV	Iš kitų šaltinių					
E	ISIPAREIGOJIMAI	26.321.445,49				26.321.445,49
I	Ilgalaikiai isipareigojimai	9.290.463,12				9.290.463,12
I.1	Ilgalaikiai finansiniai isipareigojimai	9.290.463,12				9.290.463,12
I.2	Ilgalaikiai atidėjimai					
I.3	Kiti isipareigojimai					
II	Trumpalaikiai isipareigojimai	17.030.982,37				17.030.982,37
II.1	Ilgalaikių atidėjimų einamųjų metų dalis ir trumpalaikiai atidėjimai					
II.2	Ilgalaikių isipareigojimų einamųjų metų dalis	7.249.999,98				7.249.999,98
II.3	Trumpalaikiai finansiniai isipareigojimai	386.277,76				386.277,76
II.4	Mokėtinos subsidijos, dotacijos ir finansavimo sumos					
II.5	Mokėtinos sumos iš Europos Sąjungos biudžeta					
II.6	Mokėtinos sumos iš biudžetų ir fondų	173.328,57				173.328,57
II.7	Mokėtinos socialinės įmokos					
II.8	Gražintini mokesčiai, įmokos ir jų permokos					
II.9	Tiekėjams mokėtinos sumos					
II.10	Suakauptos mokėtinos sumos	8.557.703,66				8.557.703,66
II.11	Kiti trumpalaikiai isipareigojimai	663.672,40				663.672,40
F	GRYNASIS TURTAS	-14.781.693,78				-14.781.693,78
I	Rezervai					
II	Nuosavybės metodo įtaka					
III	Suakauptas perviršis ar deficitas prieš nuosavybės metodo įtaką	-14.781.693,78				-14.781.693,78
III.1	Einamųjų metų perviršis ar deficitas	-778.181,36	1.934.997,05	0,00		1.656.815,69
III.2	Ankstesniųjų metų perviršis ar deficitas	-14.003.512,42	-1.934.997,05	0,00		-16.438.509,47
	IŠ VISO FINANSAVIMO SUMŲ, ISIPAREIGOJIMŲ IR GRYNŲ TURTO	11.539.751,71				11.539.751,71

Administracijos direktorius
(viešojo sektoriaus subjekto vadovas arba jo įgaliotas administracijos vadovas)

Budžeto ir finansų skyriaus vedėjas
(vyriausiasis buhalteris (buhalteris))

Romualdas Gailūnas
(vardas ir pavardė)

Alvydas Mažeika
(vardas ir pavardė)

Kėdainių rajono savivaldybės Iždas, J. Basanavičiaus 36, LT- 57288 Kėdainiai

2013 M. GRUODŽIO 31 D. pasibaigusiu metų FINANSINIŲ ATASKAITŲ RINKINYS

(Visos sumos litais, jei nenurodyta kitaip)

Patvirtinta
ID: 37955
D/L: 2014-03-19 10:15:05

3 Pastabos

P1 Apskaitos politika ir apskaitinių įvertinimų keitimas, klaidų taisymas

Apskaitos politikos keitimo įtaka finansinėse ataskaitose:

Eil. Nr.	Straipsniai	Pertvarkomas ataskaitinis laikotarpis (suma)	Ataskaitinis laikotarpis (pertvarkyta) (suma)	Apskaitos politikos keitimas (suma)	Nuoroda į aiškinamojo rašto pastabą, kurioje aprašytas susijęs apskaitos politikos keitimas (pastabos Nr.)
1	2	3	4	5=4-3	6
	Nacionalinės agentūros prie ŽŪM sukauptos kt.prekių ir paslaugų pardavimo pajamos 18546,45 Lt iš 2012 12 31d.		18.546,45	18.546,45	
	VMI sukauptos gautinos sumos 2013 12 31d.		1.916.450,60	1.916.450,60	
	2012 12 31 d. pinigų likučio taisymas		-1.585.230,63	-1.585.230,63	
	2012 12 31 gautinos sumos		1.585.230,63	1.585.230,63	
	Iš viso		1.934.997,05	1.934.997,05	X

X pažymėti ataskaitos laukai nepildomi.

Esminių klaidų įtaka finansinėms ataskaitoms:

Eil. Nr.	Straipsniai	Taisomas ataskaitinis laikotarpis (suma)	Ataskaitinis laikotarpis (pertvarkyta) (suma)	Klaidos taisymas (suma)	Nuoroda į aiškinamojo rašto pastabą, kurioje aprašytas susijęs esminės klaidos taisymas (pastabos Nr.)
1	2	3	4	5=4-3	6
	Iš viso				X

X pažymėti ataskaitos laukai nepildomi.

2013 M. GRUODŽIO 31 D. PASIBAIGusių metų FINANSINIŲ ATASKAITŲ RINKINYS
(Visos sumos litais, jei nenurodyta kitaip)Patvirtinta
ID: 37955
D/L: 2014-03-19 10:15:05

P10 Gautinos sumos

INFORMACIJA APIE PER VIENERIUS METUS GAUTINAS SUMAS

Eil. Nr.	Straipsniai	Paskutinė ataskaitinio laikotarpio diena			Paskutinė praėjusio ataskaitinio laikotarpio diena		
		Iš viso	Tarp jų iš viešojo sektoriaus subjektų	Tarp jų iš kontroliuojamų ir asocijuotųjų ne viešojo sektoriaus subjektų	Iš viso	Tarp jų iš viešojo sektoriaus subjektų	Tarp jų iš kontroliuojamų ir asocijuotųjų ne viešojo sektoriaus subjektų
1	2	3	4	5	6	7	8
1	Per vienerius metus gautinų sumų įsigijimo savikaina, iš viso (1.1+1.2+1.3+1.4+1.5+1.6)	9.776.222,94	9.141.671,63		6.802.985,92	5.469.909,85	
1.1	Gautinos finansavimo sumos	1.069.487,62	1.069.487,62		5.459,78	5.459,78	
1.2.1	Gautini mokesčiai ir socialinės įmokos	1.069.487,62	1.069.487,62				
1.2.2	Gautinos socialinės įmokos						
1.3	Gautinos sumos už turto naudojimą, parduotas prekes, turta, paslaugas	2.357,96	2.357,96				
1.3.1	Gautinos sumos už turto naudojimą						
1.3.2	Gautinos sumos už parduotas prekes						
1.3.3	Gautinos sumos už suteiktas paslaugas	1.877,96	1.877,96				
1.3.4	Gautinos sumos už parduotą ilgalaikį turta	480,00	480,00				
1.3.5	Kitos						
1.4	Gautinos sumos už konfiskuotą turta, baudos ir kitos netesybos	23.953,94	2.357,82				
1.5	Sukauptos gautinos sumos	8.578.719,07	7.965.763,88		6.386.740,64	5.075.848,17	
1.5.1	Iš biudžeto	3.608.430,93	3.608.430,93		4.839.107,19	4.839.107,19	
1.5.2	Kitos	4.970.288,14	4.357.332,95		1.547.633,45	236.740,98	
1.6	Kitos gautinos sumos	101.704,35	101.704,35		410.785,50	388.601,90	
2	Per vienerius metus gautinų sumų nuvertėjimas ataskaitinio laikotarpio pabaigoje	-437.939,37					
3	Per vienerius metus gautinų sumų balansinė vertė (1-2)	9.338.283,57	9.141.671,63		6.802.985,92	5.469.909,85	

Kėdainių rajono savivaldybės išlaidas, J. Basanavičiaus 36, LT- 57288 Kėdainiai

2013 M. GRUODŽIO 31 D. pasibaigusiu metų FINANSINIŲ ATASKAITŲ RINKINYS

(Visos sumos litais, jei nenurodyta kitaip)

Patvirtinta

ID: 37955

D/L: 2014-03-19 10:15:05

P11 Pinigai ir pinigų ekvivalentai

INFORMACIJA APIE PINIGUS IR PINIGŲ EKIVALENTUS

Eil. Nr.	Straipsniai	Paskutinė ataskaitinio laikotarpio diena		Paskutinė praėjusio ataskaitinio laikotarpio diena	
		Iš viso	Budžeto asignavimai	Iš viso	Budžeto asignavimai
1	2	3	4	5	6
1	Pinigai iš valstybės biudžeto (įskaitant Europos Sąjungos finansinę paramą) (1.1+1.2+1.3+1.4-1.5+1.6)				
1.1	Pinigai bankų sąskaitose				
1.2	Pinigai kasoje				
1.3	Pinigai kelyje				
1.4	Pinigai įsaldytose sąskaitose				
1.5	Pinigų įsaldytose sąskaitose nuvertėjimas				
1.6	Pinigų ekvivalentai				
2	Pinigai iš savivaldybės biudžeto (2.1+2.2+2.3+2.4-2.5+2.6)	3.223.851,04		4.736.765,79	4.736.735,79
2.1	Pinigai bankų sąskaitose	3.223.851,04		4.736.765,79	4.736.735,79
2.2	Pinigai kasoje				
2.3	Pinigai kelyje				
2.4	Pinigai įsaldytose sąskaitose				
2.5	Pinigų įsaldytose sąskaitose nuvertėjimas				
2.6	Pinigų ekvivalentai				
3	Pinigai ir pinigų ekvivalentai iš kitų šaltinių (3.1+3.2+3.3+3.4-3.5+3.6+3.7)				
3.1	Pinigai bankų sąskaitose				
3.2	Pinigai kasoje				
3.3	Pinigai kelyje				
3.4	Pinigai įsaldytose sąskaitose				
3.5	Pinigų įsaldytose sąskaitose nuvertėjimas				
3.6	Indėliai, kurių terminas neviršija trijų mėnesių				
3.7	Kiti pinigų ekvivalentai				
4	Iš viso pinigų ir pinigų ekvivalentų (1+2+3)	3.223.851,04		4.736.765,79	4.736.735,79
5	Iš jų išteklių fondų lėšos				

Kėdainių rajono savivaldybės išdas, J. Basanavičiaus 36, LT-57288 Kėdainiai

2013 M. GRUODŽIO 31 D. pasibaigusiu metų FINANSINIŲ ATASKAITŲ RINKINYS

(Visos sumos litais, jei nenurodyta kitaip)

P12 Finansavimo sumos

FINANSAVIMO SUMOS PAGAL ŠALTINIŲ, TIKSLINĘ PASKIRTĮ IR JŲ POKYČIAI PER ATASKAITINĮ LAIKOTARPI

Eil. Nr.	Finansavimo sumos	Finansavimo sumų likutis ataskaitinio laikotarpio pradžioje	Per ataskaitinį laikotarpį					
			Finansavimo sumos (gautos), išskyrus neatlygintinai gautą turtą	Finansavimo sumų pergrupavimas*	Neatlygintinai gautas turtas	Perduota kitiems viešojo sektoriaus subjektams	Finansavimo sumų sumažėjimas dėl turto pardavimo	Finansavimo sumų sumažėjimas dėl jų panaudojimo savo veiklai
1	2	3	4	5	6	7	8	9
1	Iš valstybės biudžeto (išskyrus valstybės biudžeto dalį gautą iš Europos Sąjungos, užsienio valstybių ir tarptautinių organizacijų)		65.993.186,97	0,00		-65.709.402,23		
1.1	Nepiniginiam turtui įsigyti		2.076.752,97			-2.076.752,97		
1.2	Kitoms išlaidoms kompensuoti		63.916.434,00	0,00		-63.632.649,26		
2	Iš savivaldybės biudžeto (išskyrus savivaldybės biudžeto asignavimų dalį gautą iš Europos Sąjungos, užsienio valstybių ir tarptautinių organizacijų)							
2.1	Nepiniginiam turtui įsigyti							
2.2	Kitoms išlaidoms kompensuoti							
3	Iš Europos Sąjungos, užsienio valstybių ir tarptautinių organizacijų (finansavimo sumų dalis kuri gaunama iš Europos Sąjungos, neįskaitant finansavimo sumų iš valstybės ar savivaldybės biudžetų ES projektams finansuoti)							
3.1	Nepiniginiam turtui įsigyti							
3.2	Kitoms išlaidoms kompensuoti							
4	Iš kitų šaltinių							
4.1	Nepiniginiam turtui įsigyti							
4.2	Kitoms išlaidoms kompensuoti							
5	Iš viso finansavimo sumų		65.993.186,97	0,00		-65.709.402,23		

* Šioje skiltyje rodomas finansavimo sumų pergrupavimas, praėjusio ataskaitinio laikotarpio klaidų taisymas ir valiutos kurso įtaka pinigų likučiams, susijusiems su finansavimo sumomis.

2013 M. GRUODŽIO 31 D. PASIBAIGUSIŲ METŲ FINANSINIŲ ATASKAITŲ RINKINYS

(Visos sumos litais, jei nenurodyta kitaip)

Paviršima
ID: 37955
D/L: 2014-03-19 10:15:05

P12 Finansavimo sumos

Eil. Nr.	Finansavimo sumos	Per ataskaitinį laikotarpį					Finansavimo sumų likutis ataskaitinio laikotarpio pabaigoje
		Finansavimo sumų sumažėjimas dėl jų perdavimo ne viešojo sektoriaus subjektams	Finansavimo sumos grąžintos	Finansavimo sumų (gautinų) pasikeitimas	Kiti pokyčiai	14	
1	2	10	11	12	13	14	
1	Iš valstybės biudžeto (išskyrus valstybės biudžeto dalį gautą iš Europos Sąjungos, užsienio valstybių ir tarptautinių organizacijų)		-283.784,74			0,00	
1.1	Nepiniginiam turtui įsigyti					0,00	
1.2	Kitoms išlaidoms kompensuoti		-283.784,74			0,00	
2	Iš savivaldybės biudžeto (išskyrus savivaldybės biudžeto asignavimų dalį gautą iš Europos Sąjungos, užsienio valstybių ir tarptautinių organizacijų)						
2.1	Nepiniginiam turtui įsigyti						
2.2	Kitoms išlaidoms kompensuoti						
3	Iš Europos Sąjungos, užsienio valstybių ir tarptautinių organizacijų (finansavimo sumų dalis kuri gaunama iš Europos Sąjungos, neįskaitant finansavimo sumų iš valstybės ar savivaldybės biudžetų ES projektams finansuoti)						
3.1	Nepiniginiam turtui įsigyti						
3.2	Kitoms išlaidoms kompensuoti						
4	Iš kitų šaltinių						
4.1	Nepiniginiam turtui įsigyti						
4.2	Kitoms išlaidoms kompensuoti						
5	Iš viso finansavimo sumų		-283.784,74			0,00	

Kėdainių rajono savivaldybės išdas, J. Basanavičiaus 36, L.T.-57288 Kėdainiai

2013 M. GRUODŽIO 31 D. pasibaigusių metų FINANSINIŲ ATASKAITŲ RINKINYS

(Visos sumos bilais, jei nenurodyta kitaip)

Patvirtinta
ID: 37955
D/L: 2014-03-19 10:15:05

P13 Finansiniai įsipareigojimai

FINANSINIŲ ĮSIPAREIGOJIMŲ POKYTIS PER ATASKAITINĮ LAIKOTARPĮ

Eil. Nr.	Finansinių įsipareigojimų pavadinimas	Balansinė vertė ataskaitinio laikotarpio pradžioje	Per ataskaitinį laikotarpį					Per ataskaitinį laikotarpį			Balansinė vertė ataskaitinio laikotarpio pabaigoje
			Pristimti įsipareigojimai (įsigijimo savikaina)	Finansinių įsipareigojimų pergrupavimas	Amortizacijos suma*	Vahutus kurso pokyčio įtaka	Įvykdyti įsipareigojimai (grąžintos skolos, sumokėtos palūšanos, išpirkti vertybiniai popieriai)	Nurašyti įsipareigojimai	Kiti pokyčiai		
1	2	3	4	5	6	7	8	9	10	11	
1	Ilgalaikiai	9.290.463,12	5.695.297,49	-4.783.740,52						10.202.020,09	
1.1	Išleistas obligacijos										
1.2	Išleisti įždo vekseliai										
1.3	Gautos paskolos	9.290.463,12	5.695.297,49	-4.783.740,52						10.202.020,09	
1.4	Finansinės nuomos (lizingo) įsipareigojimai										
1.5	Kiti įsipareigojimai										
2	Trumpalaikiai	7.636.277,74	358.523,00	4.783.740,52			-4.994.800,74			7.783.740,52	
2.1	Išleistas obligacijos										
2.2	Išleisti įždo vekseliai										
2.3	Gautos paskolos	7.636.277,74	358.523,00	4.783.740,52			-4.994.800,74			7.783.740,52	
2.4	Finansinės nuomos (lizingo) įsipareigojimai										
2.5	Kiti įsipareigojimai										
3	Iš viso	16.926.740,86	6.053.820,49	0,00			-4.994.800,74			17.985.740,61	

* Amortizacijos suma apima skirumą tarp finansinio turto įsigijimo savikainos ir amortizuotos savikainos pirminio finansinio turto pripažinimo metu ir amortizacijos sumos pasikeitimą per ataskaitinį laikotarpį.

Kėdainių rajono savivaldybės išdas, J. Basanavičiaus 36, LT- 57288 Kėdainiai

2013 M. GRUODŽIO 31 D. pasibaigusiu metų FINANSINIŲ ATASKAITŲ RINKINYS

(Visos sumos litais, jei nenurodyta kitaip)

Patvirtinta
ID: 37955
D/L: 2014-03-19 10:15:05

014

INFORMACIJA APIE PASKOLŲ ĮVYKDYMO TERMINUS IR PALŪKANŲ NORMAS

Eil. Nr.	Paskolos grąžinimo terminas	Įsigijimo savikaina ataskaitinio laikotarpio pabaigoje		
		Beprocentinės paskolos	Paskolos su fiksuota palūkanų norma	Paskolos su kintama palūkanų norma
1	2	3	4	5
1	Per vienerius metus			7.783.740,52
1.1	Trumpalaikės paskolos			
1.2	Ilgalaikių paskolų einamųjų metų dalis			7.783.740,52
2	Nuo vienerių iki penkerių metų			10.202.020,09
3	Po penkerių metų			
4	Iš viso paskolų (1+2+3)			17.985.760,61

Kėdainių rajono savivaldybės išdas, J. Basanavičiaus 36, LT- 57288 Kėdainiai

2013 M. GRUODŽIO 31 D. pasibaigusių metų FINANSINIŲ ATASKAITŲ RINKINYS

(Visos sumos litais, jei nenurodyta kitaip)

Patvirtinta

ID: 37955

D/L: 2014-03-19 10:15:05

PA

SAUTOS PASKOLOS IR IŠLEISTI NE NUOSAVYBĖS VERTYBINIAI POPIERIAI PAGAL GRĄŽINIMO IR IŠPIRKIMO LAIKOTARPIUS PASKUTINĖ ATASKAITINIO LAIKOTARPIO DIENĄ

Eil. Nr.	Išpirkimo arba grąžinimo terminas	Nominalioji finansinių įsipareigojimų vertė	Balansinė finansinių įsipareigojimų vertė
1	2	3	4
1	Vieneri metai	2.765.675,81	2.765.675,81
2	Nuo vienerių iki dvejų metų	5.020.000,00	5.020.000,00
3	Nuo dvejų iki trejų metų	4.020.000,00	4.020.000,00
4	Nuo trejų iki ketverių metų	4.020.000,00	4.020.000,00
5	Nuo ketverių iki penkerių metų	2.160.084,80	2.160.084,80
6	Ilgesnis kaip penkeri metai		
7	Iš viso	17.985.760,61	17.985.760,61

Kėdainių rajono savivaldybės išdas, J. Basanavičiaus 36, LT- 57288 Kėdainiai

2013 M. GRUODŽIO 31 D. pasibaigusiu metų FINANSINIŲ ATASKAITŲ RINKINYS
(Visos sumos litais, jei nenurodyta kitaip)

Patvirtinta
ID: 37955
D/L: 2014-03-19 10:15:05

P17 Trumpalaikės mokėtinės sumos

INFORMACIJA APIE KAI KURIAS TRUMPALAIKES MOKĖTINAS SUMAS

Eil. Nr.	Straipsniai	Paskutinė ataskaitinio laikotarpio diena				Paskutinė praėjusio ataskaitinio laikotarpio diena			
		Iš viso	Tarp jų viešojo sektoriaus subjektams	Tarp jų kontroliuojamiems ir asocijuotiesiems ne viešojo sektoriaus subjektams	Iš viso	Tarp jų viešojo sektoriaus subjektams	Tarp jų kontroliuojamiems ir asocijuotiesiems ne viešojo sektoriaus subjektams	Iš viso	
1	2	3	4	5	6	7	8	9	10
1	Mokėtinės subsidijos, dotacijos ir finansavimo sumos								
2	Tiekėjams mokėtinės sumos								
3	Suakauptos mokėtinės sumos	7.323.179,36	7.323.179,36		8.557.703,66	8.557.703,66			
3.1	Suakauptos finansavimo sąnaudos	3.608.430,93	3.608.430,93		4.839.107,19	4.839.107,19			
3.2	Suakauptos atostoginių sąnaudos								
3.3	Kitos suakauptos sąnaudos	3.521.624,36	3.521.624,36		3.718.596,47	3.718.596,47			
3.4	Kitos suakauptos mokėtinės sumos	193.124,07	193.124,07		663.672,40	663.672,40			
4	Kiti trumpalaikiai įsipareigojimai	3.166,38							
4.1	Mokėtini veiklos mokesčiai								
4.2	Gauti išankstiniai apmokėjimai	3.166,38							
4.3	Kitos mokėtinės sumos								
5	Xai kurių trumpalaikių mokėtinų sumų balansinė vertė (1+2+3+4)	7.326.345,74	7.323.179,36		9.221.376,06	8.831.263,30			

Kėdainių rajono savivaldybės išdėslas, J. Basanavičiaus 36, LT-57288 Kėdainiai

2013 M. GRUODŽIO 31 D. pasibaigusių metų FINANSINIŲ ATASKAITŲ RINKINYS
(Visos sumos litais, jei nenurodyta kitaip)

Patvirtinta
ID: 37955
D/L: 2014-03-19 10:15:05

P19 Mokesčių pajamos

MOKESČIŲ SUMOS PAGAL ATSKIRĄ MOKESTĮ

1	2	3	4	5	6
eil. Nr.	Mokesčio pavadinimas	Apskaičiuota mokesčių pajamų suma bendraja verte per ataskaitinį laikotarpį	Gautinos mokesčių sumos ataskaitinio laikotarpio pabaigoje*	Mokesčiai, gauti avansu, ataskaitinio laikotarpio pabaigoje*	Grąžintini mokesčiai ir jų permokos ataskaitinio laikotarpio pabaigoje*
1	Pajamų ir pelno mokesčių iš viso	44.784.363,24	1.054.763,05		
1.1	Gyventojų pajamų mokesčiai	44.784.363,24	1.054.763,05		
1.2	Pelno mokesčiai				
1.3	Socialinis mokestis				
2	Turto mokesčių iš viso	5.078.497,53	2.820,02		
2.1	Žemės mokestis	1.660.604,65	1.667,94		
2.2	Paveldimo turto mokestis	19.279,02	876,00		
2.3	Nekilnojamojo turto mokestis	3.398.613,86	276,08		
3	Prekių ir paslaugų mokesčių iš viso				
3.1	Pridėtinės vertės mokestis				
3.2	Akcizai				
3.3	Apskaitymui nuo pajamų pagal Lietuvos Respublikos miškų įstatymą				
3.4	Cukraus sektoriaus mokesčiai				
3.5	Loterių ir azartinų lošimų mokestis				
4	Tarptautinės prekybos ir sandorių mokesčių iš viso				
4.1	Muitai ir kiti importo mokesčiai, išskyrus PVM ir akcizus				
4.2	Eksporito mokesčiai				
4.3	Kiti tarptautinės prekybos ir sandorių mokesčiai				
5	Kitų mokesčių iš viso	1.206.932,43	11.904,55		
5.1	Mokestis už valstybinius gamtos išieklus	196.174,28	11.899,21		
5.2	Naftos ir dujų išieklų mokestis				
5.3	Mokestis už aplinkos teršimą	1.010.758,15	5,34		
5.4	Mokestis už valstybės turto naudojimą patikėjimo teise				
5.5	Kiti				
6	Mokesčių sumų iš viso	51.069.793,20	1.069.487,62		

* Nurodomos sumos yra įvertintos 17-ojo VSAFAS "Finansinis turmas ir finansiniai įsipareigojimai" nustatyta tvarka.

MOKESČIŲ PAJAMOS GRYNAJA VERTE

PIL. Nr.	Mokesčio pavadinimas	Apskaičiuotos pajamos per ataskaitinį laikotarpį	Pajamų sumažėjimas dėl grąžintinių mokesčių per ataskaitinį laikotarpį	Pajamos bendraja verte per ataskaitinį laikotarpį	Pajamų grynąja verte apskaičiavimas per ataskaitinį laikotarpį			Pervestinių pajamų sumažėjimas dėl gautinių sumų nuvertėjimo per ataskaitinį laikotarpį	Iš viso pajamų grynąja verte per ataskaitinį laikotarpį	Iš viso pajamų grynąja verte per praėjusį ataskaitinį laikotarpį
					Pervestinių pajamų sumos į valstybės biudžetą per ataskaitinį laikotarpį	Pervestinių pajamų sumos į savivaldybių biudžetą per ataskaitinį laikotarpį	Pervestinių pajamų sumos į fondus, kurie laikomi viešojo sektoriaus subjektams, per ataskaitinį laikotarpį			
1	2	3	4	5=3+4	6	7	8	9	10	11
1.1	Pajamų ir pelno mokesčių iš viso	44.784.363,24		44.784.363,24					44.784.363,24	45.149.560,64
1.2	Gyventojų pajamų mokesčiai	44.784.363,24		44.784.363,24					44.784.363,24	45.149.560,64
1.3	Pelno mokesčiai									
2	Socialiniai mokesčiai									
2.1	Turto mokesčių iš viso	5.078.497,53		5.078.497,53					5.078.497,53	4.517.877,20
2.2	Zemės mokesčiai	1.660.604,65		1.660.604,65					1.660.604,65	1.329.673,44
2.3	Paveldimo turto mokesčiai	19.279,02		19.279,02					19.279,02	37.102,48
3	Predelių ir pašalinių mokesčių iš viso	3.398.613,86		3.398.613,86					3.398.613,86	3.171.101,28
3.1	Pridėtinės vertės mokesčiai									
3.2	Akcizai									
3.3	Apskaitymui nuo pajamų pagal Lietuvos Respublikos mokyklų išlaidoms									
3.4	Cukrus									
3.5	Loterijų ir azartinio lošimų mokesčiai									
4	Tarptautinės prekybos ir sandorių mokesčių iš viso									
4.1	Muitai ir kiti importo mokesčiai, išskyrus PVM ir akcizus									
4.2	Eksporto mokesčiai									
4.3	Kiti tarptautinės prekybos ir sandorių mokesčiai									
5	Kiti mokesčių iš viso	1.206.932,43		1.206.932,43					1.206.932,43	1.135.221,64
5.1	Mokesčiai už valstybinius gamtos išteklius	196.174,28		196.174,28					196.174,28	144.660,74
5.2	Nalios ir dujų išlektų mokesčiai									
5.3	Mokesčiai už aplinkos teršimą									
5.4	Mokesčiai už valstybės turto naudojimą patikėjimo teise	1.010.758,15		1.010.758,15					1.010.758,15	918.468,68
5.5	Kiti									
6	Mokesčių sumų iš viso	51.069.793,20		51.069.793,20					51.069.793,20	50.822.359,48

Kėdainių rajono savivaldybės išdas, J. Basanavičiaus 36, LT- 57288 Kėdainiai

2013 M. GRUODŽIO 31 D. pasibaigusiu metų FINANSINIŲ ATASKAITŲ RINKINYS

(Visos sumos litais, jei nenurodyta kitaip)

Patvirtinta
ID: 37955
D/L: 2014-03-19 10:15:05

P21 Kitos pagrindinės veiklos pajamos ir kitos pajamos

PAGRINDINĖS VEIKLOS KITOS PAJAMOS*

Eil. Nr.	Straipsniai	Ataskaitinis laikotarpis	Praėjęs ataskaitinis laikotarpis
1	2	3	4
1	Apskaičiuotos pagrindinės veiklos kitos pajamos	4.766.199,91	6.013.902,93
1.1	Pajamos iš rinkliavų	2.697.154,21	4.081.796,03
1.2	Pajamos iš administracinių baudų		3.163,00
1.3	Pajamos iš dividendų		
1.4	Pajamos iš atsargų pardavimo	1.047,60	3.746,95
1.5	Ilgalaikio materialiojo, nematerialiojo ir biologinio turto pardavimo pelnas		
1.6	Suteiktų paslaugų pajamos**	12.412,03	20.903,43
1.7	Kitos	2.055.586,07	1.904.293,52
2	Pervestintos į biudžetą pagrindinės veiklos kitos pajamos		
3	Pagrindinės veiklos kitos pajamos	4.766.199,91	6.013.902,93

* Reikšmingos sumos turi būti detalizuojamos aiškinamojo rašto tekste.

** Nurodoma, kokios tai paslaugos, ir, jei suma reikšminga, ji detalizuojama aiškinamojo rašto tekste.

P22 Informacija pagal segmentus

ATASKAITINIO LAIKOTARPIO INFORMACIJA PAGAL VEIKLOS SEGMENTUS

Eil. Nr.	Finansinių ataskaitų straipsniai	Segmentai						
		Bendros valstybės paslaugos	Gyvyba	Viešoji tvarka ir visuomenės apsauga	Ekonomika	Aplinkos apsauga	Būstas ir komunalinis ūkis	Sveikatos apsauga
1	2	3	4	5	6	7	8	9
1.1	Pagrindinės veiklos sąnaudos	-7.813.450,08		-52.952,81	-1.873.869,54	-6.866.687,49	-3.995.264,65	-633.747,79
1.2	Darbo užmokesčio ir socialinio draudimo							
1.3	Nustatėjimo ir amortizacijos							
1.4	Komunalinių paslaugų ir ryšių							
1.5	Komandiruočių							
1.6	Transporto							
1.7	Kvalifikacijos kelimo							
1.8	Paprastojo remonto ir eksploataavimo							
1.9	Nuvertėjimo ir nurašytų sumų	32.403,75						
1.10	Sunaudotų ir parduotų atsargų savikaina							
1.11	Socialinių išmokų							
1.12	Nuomos							
1.13	Finansavimo	-7.845.863,83		-52.952,81	-1.873.869,54	-6.866.687,49	-3.995.264,65	-633.747,79
1.14	Kitų paslaugų							
1.15	Kitos							
2	Apskaitos politikos keitimo ir esminių apskaitos klaidų taisymo įtaka							
3	Pagrindinės veiklos pinigų srautai							
3.1	Išmokos	-219.153,84						
3.1.1	Darbo užmokesčio ir socialinio draudimo							
3.1.2	Komunalinių paslaugų ir ryšių							
3.1.3	Komandiruočių							
3.1.4	Transporto							
3.1.5	Kvalifikacijos kelimo							
3.1.6	Paprastojo remonto ir eksploataavimo							
3.1.7	Atsargų įsigijimo							
3.1.8	Socialinių išmokų							
3.1.9	Nuomos							
3.1.10	Kitų paslaugų įsigijimo	-340,68						
3.1.11	Sumokėtos patūkanos	-214.628,36						
3.1.12	Kitos išmokos	-4.184,80						

Parvirtinta

ID: 37955

D/L: 2014-03-19 10:15:05

P22 Informacija pagal segmentus

Eil. Nr.	Finansinių ataskaitų straipsniai	Segmentai			Iš viso
		Poilsis, kultūra ir religija	Švietimas	Socialinė apsauga	
1	2	10	11	12	13
1	Pagrindinės veiklos sąnaudos	-5.461.429,44	-24.202.048,86	-5.604.351,17	-56.503.811,83
1.1	Darbo užmokesčio ir socialinio draudimo				
1.2	Musidėvėjimo ir amortizacijos				
1.3	Komunalinių paslaugų ir ryšių				
1.4	Komandiruočių				
1.5	Transporto				
1.6	Kvalifikacijos kėlimo				
1.7	Paprastojo remonto ir eksploatavimo				
1.8	Nuvertėjimo ir nurašytų sumų				32.403,75
1.9	Sunaudotų ir parduotų atsargų savikaina				
1.10	Socialinių išmokų				
1.11	Nuomos				
1.12	Finansavimo	-5.461.429,44	-24.202.048,86	-5.604.351,17	-56.536.215,58
1.13	Kitų paslaugų				
1.14	Kitos				
2	Apskaitos politikos keitimo ir esminių apskaitos klaidų taisymo įtaka				
3	Pagrindinės veiklos pinigų srautai				
3.1	Išmokos				-219.153,84
3.1.1	Darbo užmokesčio ir socialinio draudimo				
3.1.2	Komunalinių paslaugų ir ryšių				
3.1.3	Komandiruočių				
3.1.4	Transporto				
3.1.5	Kvalifikacijos kėlimo				
3.1.6	Paprastojo remonto ir eksploatavimo				
3.1.7	Atsargų įsigijimo				
3.1.8	Socialinių išmokų				
3.1.9	Nuomos				
3.1.10	Kitų paslaugų įsigijimo				-340,68
3.1.11	Sumokėtos palūkanos				-214.628,36
3.1.12	Kitos išmokos				-4.184,80

Kėdainių rajono savivaldybės išdas, J. Basanavičiaus 36, LT- 57288 Kėdainiai

2013 M. GRUODŽIO 31 D. pasibaigusiu metų FINANSINIŲ ATASKAITŲ RINKINYS

(Visos sumos litais, jei nenurodyta kitaip)

Patvirtinta
ID: 37955
D/L: 2014-03-19 10:15:05

P23 Finansinės ir investicinės veiklos pajamos ir sąnaudos

FINANSINĖS IR INVESTICINĖS VEIKLOS PAJAMOS IR SĄNAUDOS

Eil. Nr.	Straipsniai	Ataskaitinis laikotarpis	Praejęs ataskaitinis laikotarpis
1	2	3	4
1	Finansinės ir investicinės veiklos pajamos	716.509,01	8.321,58
1.1	Pelnas dėl valiutos kurso pasikeitimo		
1.2	Baudų ir delspinigių pajamos	470,20	2.384,43
1.3	Palūkanų pajamos	397,92	5.937,15
1.4	Dividendai	715.527,91	
1.5	Kitos finansinės ir investicinės veiklos pajamos*	112,98	
1.6	Pervestinos finansinės ir investicinės veiklos pajamos		
2	Finansinės ir investicinės veiklos sąnaudos	-214.969,04	-279.636,72
2.1	Nuostolis dėl valiutos kurso pasikeitimo	-0,03	
2.2	Baudų ir delspinigių sąnaudos	-228,32	
2.3	Palūkanų sąnaudos	-214.628,36	-279.503,21
2.4	Kitos finansinės ir investicinės veiklos sąnaudos*	-112,33	-133,51
3	Finansinės ir investicinės veiklos rezultatas (1-2)	501.539,97	-271.315,14

* Reikšmingos sumos turi būti detalizuojamos aiškinamojo rašto tekste.

Kėdainių rajono savivaldybės išdas, J. Basanavičiaus 36, LT- 57288 Kėdainiai

2013 M. GRUODŽIO 31 D. pasibaigusiu metų FINANSINIŲ ATASKAITŲ RINKINYS

(Visos sumos litais, jei nenurodyta kitaip)

Patvirtinta
ID: 37955
D/L: 2014-03-19 10:15:05

P24 Finansinės rizikos valdymas

INFORMACIJA APIE ĮSIPAREIGOJIMŲ DALĮ (ĮSKAITANT FINANSINĖS NUOMOS (LIZINGO) ĮSIPAREIGOJIMUS
NACIONALINE IR UŽSIENIO VALIUTOMIS

Eil. Nr.	Įsipareigojimų dalis valiuta	Balansinė vertė ataskaitinio laikotarpio pradžioje	Balansinė vertė ataskaitinio laikotarpio pabaigoje
1	2	3	4
1	Nacionaline valiuta		
2	Eurais	22.690.757,68	22.811.369,57
3	JAV doleriais	3.630.687,81	2.763.740,52
4	Kitomis		
5	Iš viso	26.321.445,49	25.575.110,09