

PATVIRTINTA
Kėdainių rajono savivaldybės tarybos
2014 m. vasario 14 d. sprendimu Nr. TS-7

KĖDAINIŲ RAJONO SAVIVALDYBĖS ADMINISTRACIJOS DIREKTORIAUS IR ADMINISTRACIJOS 2013 M. VEIKLOS ATASKAITA



2014 m., Kėdainiai

TURINYS

| | |
|---|----|
| IŽANGA..... | 3 |
| BIUDŽETAS, FINANSAI, APSKAITA | 7 |
| TURTO VALDYMAS | 11 |
| INVESTICIJOS, STATYBA IR KOMUNALINIS ŪKIS..... | 13 |
| ARCHITEKTŪRA IR URBANISTIKA, KULTŪROS PAVELDAS..... | 16 |
| APLINKOSAUGA, CIVILINĖ SAUGA IR SVEIKATOS PRIEŽIŪRA..... | 19 |
| ŽEMĖS ŪKIS IR MELIORACIJA | 22 |
| ŠVIETIMAS IR UGDYMAS, JAUNIMO POLITIKA | 24 |
| VAIKO TEISIŲ APSAUGA..... | 28 |
| KULTŪRA IR SPORTAS | 29 |
| KAIMO BENDRUOMENINĖS ORGANIZACIJOS..... | 31 |
| SOCIALINĖ PARAMA | 32 |
| TEISĖ IR VALSTYBĖS GARANTUOJAMA PIRMINĖ TEISINĖ PAGALBA | 34 |
| VIEŠIEJI PIRKIMAI | 35 |
| CIVILINĖS BŪKLĖS AKTŲ REGISTRAVIMAS | 36 |
| CENTRALIZUOTAS VIDAUS AUDITAS | 37 |
| VALSTYBINĖ KALBA | 38 |
| SENIŪNIJOS | 38 |
| BAIGIAMOSIOS NUOSTATOS | 43 |

IŽANGA

Kėdainių rajono savivaldybės administracijos direktoriaus (toliau – **Administracijos direktoriaus**) ir Kėdainių rajono savivaldybės administracijos (toliau – **Savivaldybės administracijos**) 2013 m. veiklos ataskaita parengta ir teikiama vadovaujantis Lietuvos Respublikos vietos savivaldos įstatymo 16 straipsnio 2 dalies 19 punktu, 29 straipsnio 8 dalies 9 punktu ir Kėdainių rajono savivaldybės tarybos (toliau – Savivaldybės taryba) veiklos reglamento (patvirtinto 2011 m. gegužės 13 d. Savivaldybės tarybos sprendimu Nr. TS-145) 197 ir 198 punktais.

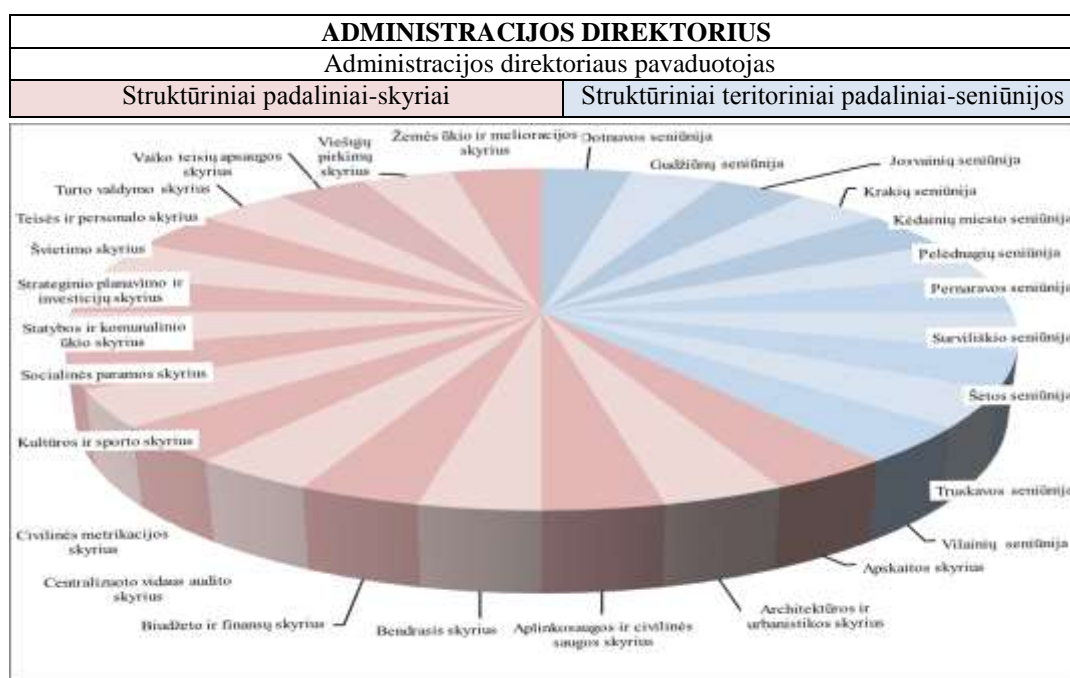
Savivaldybės administracija yra Lietuvos Respublikos įstatymus, Savivaldybės tarybos sprendimus ir kitus teisės aktus įgyvendinanti institucija. Lietuvos Respublikos vietos savivaldos įstatyme reglamentuotų funkcijų yra daug ir jos apima skirtingas viešojo administravimo sritis, todėl, siekdama visas šias funkcijas tinkamai ir laiku įgyvendinti, Savivaldybės administracija turi efektyviai ir ekonomiškai organizuoti savo veiklą. Šioje ataskaitoje pateikiami 2013 metų veiklos rezultatai, tiesiogiai susiję su šių funkcijų vykdymu.

2013 m. Lietuvos laisvosios rinkos institutas, kaip ir kasmet, skelbė Lietuvos savivaldybių indeksą. Tyrimas vertino, kiek savivaldybėse yra užtikrinama žmonių laisvė rinktis paslaugas ir jų tiekėją bei patiems imtis veiklos, taip pat – kaip efektyviai panaudojami iš mokesčių surinkti pinigai. 2013 m. geriausiųjų rajoninių savivaldybių penketuke – Kėdainių rajono savivaldybė (toliau – Savivaldybė), kuri užėmė penktą vietą, surinkusi 61,5 balo iš 100. Labai gerai Savivaldybė įvertinta turto, sveikatos, valdymo ir investicijų srityje.

2013 m. Savivaldybei įteiktas Europos Tarybos Parlamentinės Asamblėjos apdovanojimas – Europos Tarybos garbės ženklas. Apdovanojimas įteiktas už visai Europai reikšmingą veiklą – aktyvų Europos idėjų skleidimą, Europos dienos minėjimų organizavimą, šviečiamąją veiklą švietimo ir ugdymo įstaigose, Europos struktūrinių fondų panaudojimo galimybių įgyvendinimą ir pan.

Savivaldybės administracijos vykdoma veikla pateikta Savivaldybės interneto svetainėje www.kedainiai.lt. Pagal Informacinės visuomenės plėtros komiteto prie Susisiekimo ministerijos (IVPK) atliktą Valstybės ir savivaldybių institucijų ir įstaigų interneto svetainių atitikimo bendriesiems reikalavimams 2013 m. tyrimą, Savivaldybės interneto svetainė 100 proc. atitiko nustatytus reikalavimus.

2013 m. Savivaldybė persertifikuota pagal tarptautinį kokybės vadybos standartą ISO 9001:008. Nepriklausomų auditorių išvada patvirtina, kad Savivaldybės administracijoje sėkmingai veikia Kokybės vadybos sistema, užtikrinanti vykdomų procesų nuoseklumą ir apibrėžtumą, sistemingą užsibrėžtų tikslų įgyvendinimą.



1 pav. Savivaldybės administracijos struktūra

2013 m. Savivaldybės administraciją, pagal 2011 m. gegužės 13 d. Savivaldybės tarybos sprendimą Nr.TS-142, sudarė 17 struktūrinių padalinių-skyrių ir 11 struktūrinių teritorinių padalinių-seniūnijų.

2013 m. gruodžio 13 d. Savivaldybės tarybos sprendimu Nr.TS-319 pakeista Savivaldybės administracijos struktūra. Po pakeitimo Savivaldybės administraciją sudaro 15 struktūrinių padalinių-skyrių (panaikintas Aplinkosaugos ir civilinės saugos skyrius, įsteigti Žemės ūkio ir aplinkosaugos bei Civilinės metrikacijos ir archyvo skyriai), 11 struktūrinių teritorinių padalinių-seniūnijų, 4 valstybės tarnautojai (civilinei ir priešgaisrinei saugai, mobilizacijai ir civilinei saugai, savivaldybės gydytojas, jaunimo reikalų koordinatorius) ir Centralizuotas vidaus audito skyrius tapo tiesiogiai pavaldūs administracijos direktoriui. Savivaldybės administracijos struktūros pakeitimu siekiama užtikrinti efektyvų administracijos darbo organizavimą bei struktūros atitiktį teisės aktų reikalavimams.

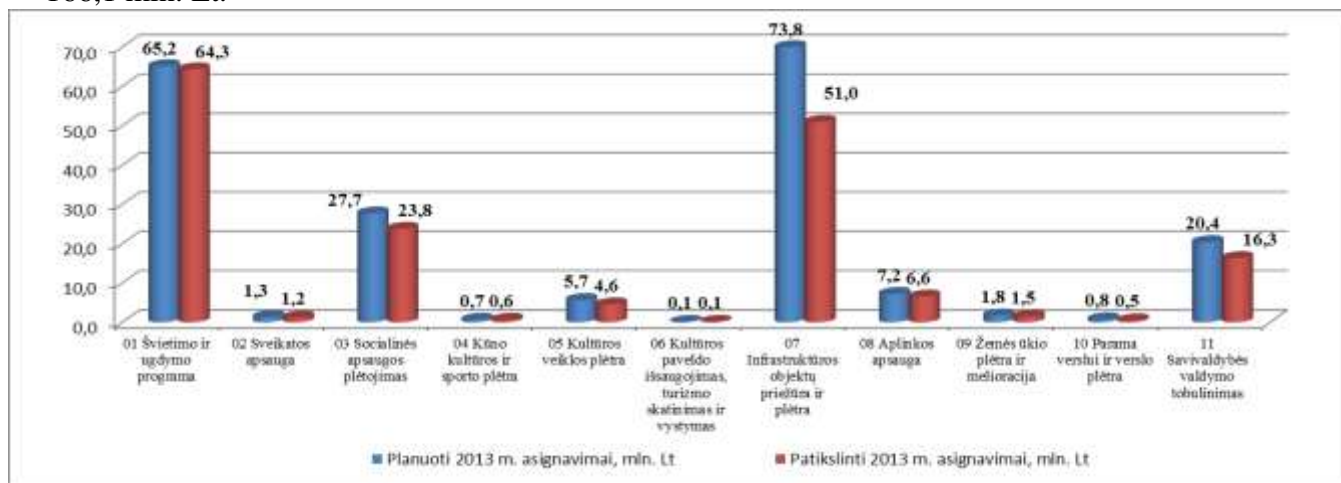
2013 m. sausio 1 d. Savivaldybės administracijoje (neįskaitant seniūnijų) buvo patvirtinti 136,5 etato, iš kurių 111 – valstybės tarnautojų. Per 2013 m. panaikinti 3 valstybės tarnautojų etatai ir 2013 m. gruodžio 31 d. Savivaldybės administracijoje buvo 133,5 etato, iš kurių – 108 valstybės tarnautojų.

Kiekvienas Savivaldybės administracijos skyrius, vykdydamas pavestas užduotis, įgyvendina Lietuvos Respublikos įstatymus, Savivaldybės tarybos sprendimus, mero potvarkius, Administracijos direktoriaus įsakymus bei kitus norminius teisės aktus.

Savivaldybės administracijai vadovauja Administracijos direktorius, kuris organizuoja administracijos darbą, atsako už Lietuvos Respublikos įstatymų, Vyriausybės nutarimų ir Savivaldybės tarybos sprendimų įgyvendinimą savivaldybės teritorijoje jo kompetencijai priskirtais klausimais, vadovaudamasis strateginio planavimo principais, administruoja Savivaldybės biudžeto asignavimus, organizuoja Savivaldybės biudžeto vykdymą, atsako už Savivaldybės ūkinę bei finansinę veiklą, administruoja Savivaldybės turtą, koordinuoja ir kontroliuoja viešąsias paslaugas teikiančių įstaigų darbą bei atlieka kitas administracijos nuostatuose patvirtintas funkcijas.

2013 m. Savivaldybės administracijos veikla buvo vykdoma vadovaujantis Kėdainių rajono savivaldybės 2013–2015 m. strateginiu veiklos planu, kuris patvirtintas Savivaldybės tarybos 2012 m. gruodžio 7 d. sprendimu Nr.TS-336. Šis vidutinės trukmės planavimo dokumentas parengtas siekiant efektyviai vykdyti viešojo administravimo ir viešųjų paslaugų teikimo funkcijas, užtikrinti bendruomenės viešųjų poreikių ir interesų tenkinimą, įgyvendinti Kėdainių rajono strateginiame plėtros plane iki 2020 metų numatytas priemones.

2013–2015 m. strateginį veiklos planą sudaro 11 programų, kurios apima švietimo, kultūros, sveikatos, socialinio, infrastruktūros, aplinkosaugos, žemės ūkio verslo ir turizmo ir kt. sektorių veiklas. Kiekvienoje programoje yra iškelti tikslai, uždaviniai ir priemonės, nurodytos planuojamos lėšos joms įgyvendinti, numatyti vertinimo kriterijai programose numatytų priemonių įgyvendinimo stebėsenai vykdyti. 2013–2015 m. strateginiame veiklos plane numatytiems tikslams, uždaviniams ir priemonėms pasiekti **2013 m. buvo planuojama 204,5 mln.Lt**, 2014 m. – 163,4 mln. Lt, 2015 m. – 166,1 mln. Lt.



2 pav. 2013–2015 m. strateginiame veiklos plane planuoti ir patikslinti 2013 m. asignavimai programoms vykdyti

Savivaldybės tarybai patvirtinus 2013 m. biudžetą, atsižvelgiant į tikslinių lėšų gavimą, Europos Sąjungos lėšomis finansuojamų projektų įgyvendinimo eigą, 2013 m. birželio 20 d. Administracijos direktoriaus įsakymu Nr. AD-1-794, patikslintas 2013–2015 m. strateginis veiklos planas 2013 metams. **Patikslinti asignavimai 2013–2015 m. strateginio veiklos plano programoms vykdyti 2013 m. yra 170,6 mln. Lt**, t. y. 16,6 proc. mažiau nei buvo planuota.

Savivaldybės administracija, šalia pagrindinių Lietuvos Respublikos vietos savivaldos įstatyme apibrėžtų funkcijų, intensyviai ir nuosekliai prisideda prie 2007–2013 m. Europos Sąjungos struktūrinės paramos panaudojimo strategijos įgyvendinimo.

Įgyvendinant Europos Sąjungos struktūrinių fondų bei kitų programų finansuojamus projektus, kurių pareiškėja yra Savivaldybės administracija, **paramos projektams panaudojimas nuo skirto finansavimo siekia 75 proc.** Tai yra šiek tiek daugiau nei Lietuvos vidurkis (Lietuvos Respublikos finansų ministerijos duomenimis, iš viso nuo programavimo laikotarpio pradžios projektams išmokėta 74 proc. Lietuvai skirtų 2007–2013 m. ES struktūrinių fondų lėšų).

2013 m. **Administracijos direktorius** išleido 1542 įsakymus veiklos organizavimo ir 328 įsakymus personalo klausimais, suorganizavo ir vedė 48 administracijos vadovų, 12 – skyrių vedėjų ir 12 – seniūnų pasitarimus. Administracijos direktorius kiekvienos savaitės pradžioje rengdavo pasitarimus su direktoriaus pavaduotoju, Statybos ir komunalinio ūkio, Strateginio planavimo ir investicijų, Architektūros ir urbanistikos, Biudžeto ir finansų, Švietimo bei Bendrojo skyrių vedėjais, kurių metu buvo aptariami savaitės darbai, sprendžiamos iškilusios problemos dėl vykdomų investicinių projektų, ieškoma bendrų sprendimų.

2013 m. Administracijos direktorius dalyvavo Savivaldybės komisijų ir kitų institucijų veikloje:

- ✓ dalyvavo Savivaldybės turto privatizavimo komisijos veikloje. 2013 m. įvyko 4 turto privatizavimo komisijos posėdžiai, kurių metu buvo svarstytos ir patvirtintos Savivaldybės turto privatizavimo programos ir pritarta viešo aukciono būdu 7 privatizuotų objektų pirkimo–pardavimo sutarčių projektams;

- ✓ Savivaldybėje sudarytas Specialusis daugiabučių namų savininkų bendrijų rėmimo fondas, kurio tarybai pirmininkauja Administracijos direktorius. Šio fondo paskirtis – išsaugoti gyvenamąjį fondą, teikti paramą daugiabučių namų savininkų bendrijoms, siekiant renovuoti ar atnaujinti bendrojo naudojimo objektus. 2013 m. įvyko 6 minėto fondo posėdžiai, išnagrinėta 140 prašymų dėl paramos suteikimo;

- ✓ vadovavo Saugaus eismo komisijai. 2013 m. įvyko 5 saugaus eismo komisijos posėdžiai. Iš viso per metus svarstyti 34 klausimai ir priimti atitinkami sprendimai;

- ✓ dalyvavo Kėdainių miesto šventės organizacinės darbo grupės veikloje, pirmininkavo 2 komisijoms Savivaldybės biudžetinių įstaigų vadovų pareigoms užimti, 4 valstybės tarnautojų atrankos konkurso komisijoms;

- ✓ dalyvavo Kėdainių rajono vietos veiklos grupės veikloje, kaip valdybos narys, atsakingas už viešųjų pirkimų procedūrų organizavimą;

- ✓ pirmininkavo Ekstremalių situacijų komisijai;

- ✓ 2013 m. paskirtas Lietuvos Respublikos Vyriausybės atstovas Kauno regiono plėtros taryboje ir yra Europos Sąjungos fondų ir Lietuvos Respublikos valstybės biudžeto lėšomis finansuotinių projektinių pasiūlymų koordinavimo darbo grupės narys;

- ✓ nuo 2012 m. yra Kėdainių laisvosios ekonominės zonos tarptautinio konkurso geriausiam zonos verslo planui ir zonos statusui parengti bei steigėjų grupei parinkti komisijos narys. 2013 m. Administracijos direktorius dalyvavo komisijos veikloje, posėdžiuose, derybose, teikė pastabas parengtiems dokumentų projektams bei atstovavo Savivaldybės interesams. Pasibaigus deryboms ir paskelbus konkurso laimėtoją, 2013 m. lapkričio 19 d. įsteigta zonos valdymo bendrovė UAB „Kėdainių laisvoji ekonominė zona“. 2013 m. spalio 25 d. Savivaldybės tarybos sprendimu Nr. TS-317 Administracijos direktorius paskirtas Kėdainių laisvosios ekonominės zonos valdymo bendrovės valdybos nariu.

Savivaldybės administracija siekia, kad būtų užtikrintas visapusiškas ir operatyvus įvairių asmenų grupių aptarnavimas. Pastebima, kad 2013 m. interesantų, atvykstančių tiesiogiai į Savivaldybės administraciją, skaičius padidėjo daugiau nei 16 proc., palyginti su 2012 m. Daugiausia asmenys kreipiasi dėl pirminės teisinės pagalbos, dėl socialinių būstų ir įvairių rūšių pašalpų ar išmokų skyrimo, taip pat kreipiasi klausimais, susijusiais su žeme bei jos dokumentų sutvarkymu ir kt.

1 lentelė. Interesantų skaičius 2012–2013 m.

| Klausimų pobūdis | Interesantų skaičius | |
|---------------------------------------|----------------------|-------------|
| | 2012 m. | 2013 m. |
| Teisė | 997 | 1034 |
| Socialinė parama | 2147 | 2350 |
| Vaiko teisių apsauga | 325 | 458 |
| Žemės ūkis, melioracija, aplinkosauga | 495 | 540 |
| Žemės tvarkymas | 1548 | 2115 |
| Kiti klausimai | 958 | 1025 |
| Iš viso: | 6470 | 7522 |

Lyginant pastaruosius dvejus metus galima teigti, kad tiek gaunamų, tiek siunčiamų raštų, tiek gaunamų gyventojų prašymų kiekis didėja.

2 lentelė. 2012–2013 m. dokumentų statistinis pokytis

| Dokumentacijos pobūdis | 2012 m. | 2013 m. | Pokytis (+/-) proc. |
|---|-------------|-------------|---------------------|
| Gauti dokumentai | 4064 | 5271 | +29,7 |
| Išsiųsti dokumentai | 6596 | 7294 | +10,6 |
| Gyventojų prašymai, iš jų | 440 | 463 | +5,2 |
| <i>Architektūros ir urbanistikos klausimais</i> | <i>101</i> | <i>183</i> | <i>+81,2</i> |
| <i>Statybų ir komunalinio ūkio klausimais</i> | <i>52</i> | <i>39</i> | <i>-25,0</i> |
| <i>Atliekų tvarkymo klausimais</i> | <i>30</i> | <i>11</i> | <i>-63,3</i> |
| <i>Aplinkosaugos klausimais</i> | <i>33</i> | <i>36</i> | <i>+9,1</i> |
| <i>Bendraisiais klausimais</i> | <i>24</i> | <i>17</i> | <i>-29,2</i> |
| <i>Kultūros klausimais</i> | <i>2</i> | <i>1</i> | <i>-50,0</i> |
| <i>Socialinės paramos ir socialinio būsto klausimais</i> | <i>96</i> | <i>92</i> | <i>-4,2</i> |
| <i>Transporto ir kelio ženklų statymo klausimais</i> | <i>20</i> | <i>11</i> | <i>-45,0</i> |
| <i>Mokesčių grąžinimo/atleidimo nuo mokesčių klausimais</i> | <i>16</i> | <i>22</i> | <i>+37,5</i> |
| <i>Švietimo klausimais</i> | <i>20</i> | <i>5</i> | <i>-75,0</i> |
| <i>Sveikatos klausimais</i> | <i>7</i> | <i>4</i> | <i>-42,9</i> |
| <i>Vaikų teisių klausimais</i> | <i>2</i> | <i>2</i> | <i>0,0</i> |
| <i>Teisės klausimais</i> | <i>10</i> | <i>17</i> | <i>+70,0</i> |
| <i>Turto valdymo klausimais</i> | <i>0</i> | <i>12</i> | <i>+100,0</i> |
| <i>Žemės ūkio ir melioracijos klausimais</i> | <i>27</i> | <i>11</i> | <i>-59,3</i> |

Dokumentams tvarkyti ir valdyti, visose veiklos srityse, bei bylų sudarymui užtikrinti, parengti dokumentacijos planai. Kad dokumentai būtų išsaugomi ir prieinami reikiamą laiką bei būtų užtikrinta jų paieška, sudaryta užbaigtų bylų apskaitos sistema.

2013 m. paruoštas 2014 m. Savivaldybės administracijos dokumentacijos planas bei registrų sąrašas, įvestas į Elektroninio archyvo informacinę sistemą (EAIS).

2013 m. suderinti 38 įstaigų ir Savivaldybės padalinių 2014 m. dokumentacijos planai, registrų sąrašai, apyrašai ir dokumentų naikavimo aktai. Ataskaitiniu laikotarpiu Savivaldybės archyvui perduota saugoti 30 likviduojamų institucijų sutvarkytų archyvinių fondų, t.y. 50 % daugiau negu 2012 m., priimtų likviduotų įmonių dokumentų bylų kiekis – 5 450 vnt.

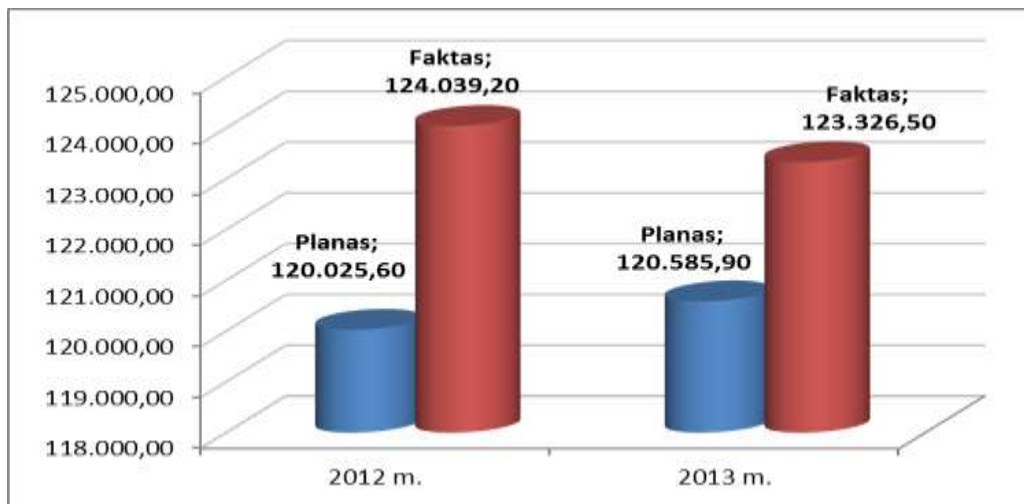
BIUDŽETAS, FINANSAI, APSKAITA

Biudžetas ir finansai. Savivaldybės administracijos Biudžeto ir finansų skyrius, vadovaudamasis Lietuvos Respublikos valstybės biudžeto ir savivaldybių biudžetų finansinių rodiklių patvirtinimo įstatymu, Lietuvos Respublikos biudžeto sandaros įstatymu, kitais teisės aktais, rengė ateinančių metų Savivaldybės biudžeto projektus, nagrinėjo biudžeto vykdymą, siekiant, kad rajono biudžeto lėšos būtų naudojamos taupiai, racionaliai ir pagal paskirtį.

Savivaldybės biudžeto vykdymas. Patvirtintas 2013 metų Savivaldybės biudžeto pajamų planas sudarė 118 712,1 tūkst. litų. Atsižvelgus į realius poreikius ir pokyčius, Savivaldybės biudžetas metų eigoje buvo tikslinamas. 2013 metų gruodžio 13 d. Savivaldybės tarybos sprendimu Nr. TS-320 patikslintas Savivaldybės biudžeto pajamų planas 122 835,9 tūkst. litų.

3 lentelė. 2013 metų biudžeto pajamų plano įvykdymas, tūkst. litų

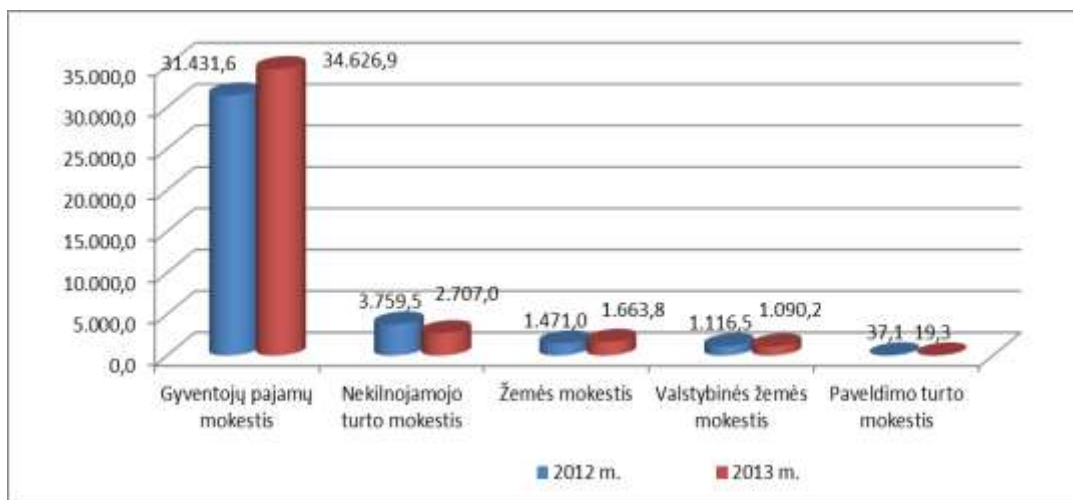
| Eil. Nr. | Pajamų pavadinimas | Patikslintas planas | Įvykdyta | Pokytis | |
|----------|--|---------------------|------------------|--------------|----------------|
| | | | | % | tūkst. Lt |
| 1 | MOKESČIAI | 50.285,7 | 52.649,3 | 104,7 | 2.363,6 |
| 2 | Gyventojų pajamų mokestis iš viso | 42.797,0 | 44.461,9 | 103,9 | 1.664,9 |
| 3 | Gyventojų pajamų mokestis pajamoms iš gyventojų pajamų mokesčio išlyginti | 4.452,0 | 1.009,0 | 22,7 | -3.443,0 |
| 4 | Gyventojų pajamų mokestis išlaidų struktūros skirtumams išlyginti | 9.197,0 | 8.826,0 | 96,0 | -371,0 |
| 5 | Gyventojų pajamų mokestis (gautas iš VMI) | 29.148,0 | 34.626,9 | 118,8 | 5.478,9 |
| 6 | Turto mokesčiai | 3.895,0 | 4.390,1 | 112,7 | 495,1 |
| 7 | Žemės mokestis | 1.300,0 | 1.663,8 | 128,0 | 363,8 |
| 8 | Įmonių ir organizacijų nekilnojamojo turto mokestis | 2.570,0 | 2.707,0 | 105,3 | 137,0 |
| 9 | Paveldimo turto mokestis | 25,0 | 19,3 | 77,2 | -5,7 |
| 10 | Prekių ir paslaugų mokesčiai | 3.593,7 | 3.797,3 | 105,7 | 203,6 |
| 11 | Mokestis už aplinkos teršimą | 950,0 | 965,4 | 101,6 | 15,4 |
| 12 | Vietinės rinkliavos | 2.563,7 | 2.683,0 | 104,7 | 119,3 |
| 13 | Valstybės rinkliava | 80,0 | 148,9 | 186,1 | 68,9 |
| 14 | KITOS PAJAMOS | 6.527,1 | 6.904,1 | 105,8 | 377,0 |
| 15 | Turto pajamos | 1.854,5 | 1.997,8 | 107,7 | 143,3 |
| 16 | Nuomos mokestis už valstybinę žemę ir valstybinio vidaus vandenų fondo vandens telkinius | 1.000,0 | 1.090,2 | 109,0 | 90,2 |
| 17 | Mokestis už medžiojamų gyvūnų išteklių naudojimą | 95,0 | 107,0 | 112,6 | 12,0 |
| 18 | Mokestis už valstybinius gamtos išteklius | 44,0 | 85,1 | 193,4 | 41,1 |
| 19 | Dividendai | 715,5 | 715,5 | 100,0 | 0,0 |
| 20 | Pajamos už prekes ir paslaugas | 4.091,6 | 4.015,8 | 98,1 | -75,8 |
| 21 | Pajamos už patalpų nuomą | 274,7 | 367,4 | 133,7 | 92,7 |
| 22 | Pajamos už atsitiktines paslaugas | 856,7 | 780,3 | 91,1 | -76,4 |
| 23 | Įmokos už išlaikymą švietimo, socialinės apsaugos ir kitose įstaigose | 2.960,2 | 2.868,1 | 96,9 | -92,1 |
| 24 | Kitos neišvardytos pajamos | 41,0 | 90,1 | 219,8 | 49,1 |
| 25 | Materialiojo ir nematerialiojo turto realizavimo pajamos | 540,0 | 800,4 | 148,2 | 260,4 |
| 26 | Specialioji tikslinė dotacija, iš jos: | 61.983,3 | 61.732,4 | 99,6 | -250,9 |
| 27 | Valstybinėms (perduotoms savivaldybėms) funkcijoms atlikti | 21.049,7 | 21.049,7 | 100,0 | 0,0 |
| 28 | Mokinio krepšeliui finansuoti | 36.846,9 | 36.846,9 | 100,0 | 0,0 |
| 29 | Valstybės investicijų 2013 m. programoje numatytais kapitalo investicijoms | 2.250,0 | 1.999,1 | 88,8 | -250,9 |
| 31 | Mokyklos specialiųjų ugdymosi poreikių turintiems mokiniams | 1.836,7 | 1.836,7 | 100,0 | 0,0 |
| 32 | Bendrosios dotacijos kompensacija | 3.960,0 | 3.960,0 | 100,0 | 0,0 |
| 33 | Kitos dotacijos ir lėšos iš kitų valdymo lygių | 11,8 | 11,8 | 100,0 | 0,0 |
| 34 | Iš kitų savivaldybių pagal suderinimo aktus gautos mokinio krepšelio lėšos | 68,0 | 68,0 | 100,0 | 0,0 |
| 35 | Iš viso | 122.835,9 | 125.325,6 | 102,0 | 2.489,7 |



3 pav. Biudžeto pajamų (be Valstybės investicijų programos lėšų ir be apyvartos lėšų biudžeto lėšų stygiui dengti) pokytis 2012–2013 m., tūkst. litų

Biudžeto pajamų surinkimo planas 2012 m. ir 2013 m. buvo vykdomas. 2013 m. jis įvykdytas 102,27 proc. ir viršytas 2 mln. 740 tūkst. litų, o, palyginti su 2012 m., įvykdymas sumažėjo 712,7 tūkst. litų, arba 0,57 proc.

Mokesčių surinkimas. Gyventojų pajamų, nekilnojamojo turto, žemės ir paveldimo turto mokesčius administruoja centrinis mokesčių administratorius – Valstybinė mokesčių inspekcija prie Lietuvos Respublikos finansų ministerijos. Ši institucija nepateikia informacijos apie mokesčių neįvykdymo/viršijimo priežastis, atitinkamų mokesčių skolininkus ir kitus duomenis, reikalingus geresniam mokesčių surinkimui, nors Savivaldybės administracija ne kartą raštiškai į juos kreipėsi.



4 pav. Mokesčių surinkimas 2012–2013 m., tūkst. Lt

Pateiktame grafike matoma, kad gyventojų pajamų mokesčio surinkimas kasmet auga. 2013 m. šio mokesčio surinkta 3 mln. 195,3 tūkst. litų, arba 10,2 proc. daugiau nei 2012 m. Šis mokestis 2013 m. sudarė didžiąją dalį – 69,6 proc. nuo visų savivaldybės teritorijoje surenkamų mokesčių.

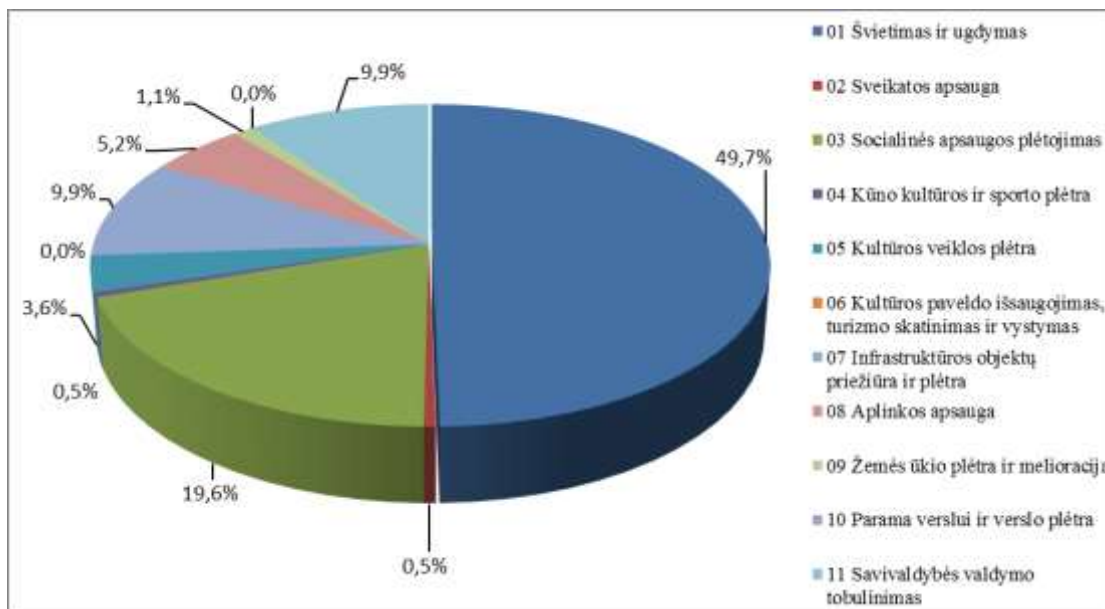
Nekilnojamojo turto mokesčio pajamos, palyginti su 2012 m., sumažėjo 1.052,5 tūkst. litų, nes šio mokesčio avansiniams mokėjimams mokėtojai taikė minimalų mokesčių tarifą.

Įstatymų nustatyta tvarka savivaldybėms suteikta teisė administruoti valstybinės žemės nuomos mokestį. Kasmet Savivaldybės taryba priima sprendimus dėl valstybinės žemės nuomos mokesčio tarifų ir lengvatų. Valstybinės žemės nuomos mokestis surenkamas beveik tolygiai.

Pajamos iš žemės mokesčio Savivaldybėje sudarė 1.663,8 tūkst. litų, tai 192,8 tūkst. litų daugiau nei 2012 m. Pagal iki 2012 m. galiojusį Lietuvos Respublikos žemės mokesčio įstatymą, savivaldybėms buvo suteikta teisė nustatyti tik lengvatas šio mokesčio mokėtojams. Vadovaudamasi įstatymais bei atsižvelgdama į mažas pajamas gaunančius savivaldybės gyventojus, Savivaldybės taryba kiekvienais metais nustato žemės mokesčio lengvatas. Nuo 2013 m. įsigaliojus naujoms

Žemės mokesčio įstatymo nuostatoms, savivaldybėms suteikta teisė pačioms nustatyti konkrečius mokesčio tarifus bei lengvatas.

Asignavimai programoms. 2013 m. biudžete patvirtinta 11 visas savivaldybės veiklos sritis apimančių programų, kurias administruoja Savivaldybės biudžeto asignavimų valdytojai. Minėtos programos buvo finansuojamos iš Savivaldybės biudžeto, valstybės specialiųjų tikslinių dotacijų, Europos Sąjungos bei paskolų lėšomis. Daugiausia lėšų buvo skirta Švietimo ir ugdymo programai (49,7 proc.), Socialinės apsaugos plėtojimo programai (19,6 proc.), Infrastruktūros objektų priežiūros ir plėtros bei Savivaldybės valdymo tobulinimo programoms (po 9,9 proc.).



5 pav. 2013 m. biudžeto išlaidų vykdymas pagal programas, proc.

4 lentelė. Savivaldybės biudžeto išlaidos pagal programas 2012–2013 m, tūkst. litų

| Programos kodas ir pavadinimas | 2012 m. faktas | Lyginamasis svoris (%) | 2013 m. planas | Lyginamasis svoris (%) | Pokyti | |
|--|------------------|------------------------|------------------|------------------------|----------------|--------------|
| | | | | | tūkst. Lt | % |
| 01 Švietimas ir ugdymas | 64.694,6 | 50,3% | 64.857,2 | 49,7% | 162,6 | 100,3% |
| 02 Sveikatos apsauga | 526,4 | 0,4% | 659,4 | 0,5% | 133,0 | 125,3% |
| 03 Socialinės apsaugos plėtojimas | 26.270,6 | 20,4% | 25.606,2 | 19,6% | -664,4 | 97,5% |
| 04 Kūno kultūros ir sporto plėtra | 697,9 | 0,5% | 658,5 | 0,5% | -39,4 | 94,4% |
| 05 Kultūros veiklos plėtra | 4.832,7 | 3,8% | 4.749,6 | 3,6% | -83,1 | 98,3% |
| 06 Kultūros paveldo išsaugojimas, turizmo skatinimas ir vystymas | 48,0 | 0,0% | 50,0 | 0,0% | 2,0 | 104,2% |
| 07 Infrastruktūros objektų priežiūra ir plėtra | 9851 | 7,7% | 12.949,1 | 9,9% | 3.098,1 | 131,4% |
| 08 Aplinkos apsauga | 6.622,8 | 5,2% | 6.843,3 | 5,2% | 220,5 | 103,3% |
| 09 Žemės ūkio plėtra ir melioracija | 1.487,8 | 1,2% | 1.486,6 | 1,1% | -1,2 | 99,9% |
| 10 Parama verslui ir verslo plėtra | 40,0 | 0,0% | 47,0 | 0,0% | 7,0 | 117,5% |
| 11 Savivaldybės valdymo tobulinimas | 13.494,8 | 10,5% | 12.863,3 | 9,9% | -631,5 | 95,3% |
| Kitoms savivaldybėms perduotos mokinio krepšelio lėšos | 58,4 | | 68,5 | | | |
| Iš viso | 128.625,0 | 100% | 130.838,7 | 100% | 2.203,6 | 11,67 |

Paskolos. Siekiant užtikrinti bendrą privalomą projektų, finansuojamų iš ES struktūrinių ir kitų fondų lėšų, finansavimo dalį, Savivaldybei teko ieškoti kitų finansavimo šaltinių – imti ilgalaikes paskolas. Vadovaujantis Savivaldybės tarybos 2013 m. kovo 29 d. sprendimu Nr. TS-83 „Dėl paskolos ėmimo“ nuspręsta imti 5 350 tūkst. litų (5 m. gražinimo laikotarpis) paskolą Savivaldybės vykdomiems investicijų projektams finansuoti. **Negražintų ilgalaikių paskolų suma 2013 m. pradžioje buvo 16 540,5 tūkst. litų, pabaigoje – 17 985,8 tūkst. litų.** Per 2012 m.

grąžinta 2 350 tūkst. litų, per 2013 m. – 4 250 tūkst. litų paskolų. Paskolos grąžinamos vadovaujantis pasirašytomis sutartimis, laikantis paskolų grąžinimo terminų.

Apskaita. Savivaldybės administracijos Apskaitos skyrius 2013 m. nuosekliai vykdė jam priskirtas funkcijas – buvo atsakingas už Savivaldybės administracijos, Kontrolės ir audito tarnybos, Privatizavimo fondo vykdomų finansinių ir ūkinių operacijų teisėtumą, valstybės ir savivaldybės lėšų naudojimo nustatyta tvarka ir dokumentų įforminimo kontrolę; fiksavo apskaitos dokumentuose operacijas, susijusias su piniginių lėšų ir materialinių vertybių bei pagrindinių priemonių pokyčiais, apskaitė išlaidų sąmatų vykdymo operacijas, atliko ekonomiškai pagrįstus skaičiavimus šių operacijų tikslingumui patvirtinti ir ataskaitoms pildyti; sudarė suvestines Savivaldybės administracijos ir jos filialų (seniūnijų) finansines ataskaitas.

Savivaldybės administracijoje apskaitai tvarkyti **naudojama buhalterinės apskaitos programa „Biudžetas VS“**. Programa nuolat tobulinama – 2013 m. sudarant ataskaitas už praėjusius metus buvo pasiekta, kad finansinės ataskaitos (Finansinės būklės ataskaita, Veiklos rezultatų ataskaita, Pinigų srautų ataskaita) būtų suformuotos programoje, nenaudojant papildomų tarpinių registrų, 2013 m. buvo atsisakyta popierinių atsiskaitymų lapelių, juos formuojant programoje ir automatiškai išsiunčiant kiekvienam darbuotojui į elektroninį paštą, taip sumažinant darbo ir kanceliarinių išlaidų sąnaudas.

2013 m. bendradarbiaujant su UAB „LABBIS“ buvo parengtas ir patvirtintas Savivaldybės administracijos bei jos filialų (seniūnijų) buhalterinės apskaitos vadovas su detaliomis tvarkomis.

2013 m. Savivaldybės patikslintame biudžete **Savivaldybės administracijai buvo skirta 35 mln. 64,5 tūkst. Lt** asignavimų, t. y. 26 proc. viso Savivaldybės biudžeto. 2012 m. Savivaldybės administracijai skirti asignavimai sudarė 25,7 proc. viso Savivaldybės biudžeto.

5 lentelė. Savivaldybės administracijai skirti asignavimai 2012–2013 m.

| Asignavimų paskirtis | 2012 m. (tūkst. Lt) | 2013 m. (tūkst. Lt) | Pokytis (+/-) tūkst. Lt |
|---|------------------------|------------------------|----------------------------|
| Įstaigos veiklai | 7.142,6 | 7.809,7 | +667,1 |
| Programoms vykdyti, iš jų | 26.701,2 | 27.254,8 | +553,6 |
| <i>Valstybės investicijų programa</i> | <i>1.540,0</i> | <i>2.250,0</i> | <i>+710,0</i> |
| <i>Savivaldybės investicijų programa</i> | <i>9.850,3</i> | <i>9.948,0</i> | <i>-97,7</i> |
| <i>Administracijos direktoriaus rezervas</i> | <i>50,0</i> | <i>40,0</i> | <i>-10,0</i> |
| <i>Kėdainių rajono savivaldybės mero fondas</i> | <i>50,0</i> | <i>50,0</i> | <i>0,0</i> |
| <i>Melioracijos statinių priežiūra, remontas, taip pat kultūrtechninių, aglomeracinių ir agrocheminių dirvos gerinimo priemonių įgyvendinimas</i> | <i>863,0</i> | <i>863,0</i> | <i>0,0</i> |
| <i>Kitos programos</i> | <i>14.347,9</i> | <i>14.103,8</i> | <i>-244,1</i> |
| Iš viso | 33.843,8 | 35.064,5 | +1.220,7 |

Savivaldybės administracijai 2013 m. buvo skirta 1 mln. 220,7 tūkst. Lt daugiau (3,5 proc.) negu 2012 m. Įstaigos veiklai skirti asignavimai 2013 m. padidėjo 667,1 tūkst. Lt, nes:

- ✓ 98,8 tūkst. Lt daugiau buvo skirta valstybės deleguotoms funkcijoms vykdyti (vaikų teisių apsaugos, civilinės saugos organizavimo, žemės ūkio);
- ✓ 568,3 tūkst. Lt daugiau buvo skirta savarankiškomis funkcijoms vykdyti, iš jų:
 - 381,4 tūkst. Lt daugiau ilgalaikiam turtui įsigyti (350 tūkst. Lt pastatui, skirtam bibliotekai, įsigyti, kompiuterinei ir programinei įrangai įsigyti),
 - 167,9 tūkst. Lt buvo papildomai skirta darbo užmokesčiui ir socialinio draudimo įmokoms (sumažintiems asignavimams kompensuoti),
 - 19 tūkst. Lt padidėjo kitos išlaidos.

Programų vykdymui skirtos lėšos padidėjo 553,6 tūkst. Lt:

- ✓ Valstybės investicijų programa padidėjo 710 tūkst. Lt;
- ✓ Savivaldybės investicijų programa padidėjo 97,7 tūkst. Lt;
- ✓ Administracijos direktoriaus rezervas sumažėjo 10 tūkst. Lt;
- ✓ Kitos programos sumažėjo 244,1 tūkst. Lt.

2013 m. Savivaldybės administracijai skirta 25 mln. 333,87 tūkst. Lt iš:

- ✓ Socialinės apsaugos ir darbo ministerijos – 20 mln. 416,87 tūkst. Lt;
- ✓ Neįgalųjų reikalų departamentas – 322,5 tūkst. Lt;

- ✓ Kultūros ministerijos – 140,7 tūkst. Lt;
- ✓ Aplinkos ministerijos – 12,5 tūkst. Lt;
- ✓ Kūno kultūros ir sporto departamento – 2,0 tūkst. Lt;
- ✓ Sveikatos apsaugos ministerijos – 297,9 tūkst. Lt;
- ✓ Susisiekimo ministerijos – 4 mln. 141,4 tūkst. Lt.

TURTO VALDYMAS

Savivaldybės administracijos Turto valdymo skyrius 2013 m. sprendė Savivaldybei nuosavybės teise priklausančio ir nuosavybės ar patikėjimo teise valdomo turto naudojimo, valdymo ir disponavimo juo klausimus; organizavo Valstybės turto perėmimą nuosavybės bei patikėjimo teise, nekilnojamojo turto teisinę registraciją, techninę inventorizaciją, turto vertinimą, vykdė Savivaldybės turto privatizavimą, rengė ir sistemino dokumentus individualios veiklos, turint verslo liudijimą, ir licencijoms bei leidimams išduoti mažmeninei prekybai alkoholiniais gėrimais, tabako gaminiais, nefasuotais naftos produktais, suskystintomis naftos dujomis, verstis kelių transporto veikla; administravo žemės nuomos mokestį; formavo keleivinio kelių transporto maršrutinį tinklą, siekiant užtikrinti jo pritaikymą moksleiviams vežti, kintamiems keleivių srautams ir kitoms sąlygoms.

Turtas. Savivaldybė **2013 m. turėjo 276 mln. 824 tūkst. Lt likutinės vertės turto**, iš jų 273 mln. 785 tūkst. Lt likutinės vertės ilgalaikio turto ir 3 mln. 039 tūkst. Lt likutinės vertės ūkinio inventoriaus bei atsargų, o **2012 m. – 252 mln. 324 tūkst. Lt likutinės vertės turto**, iš jų 250 mln. 901 tūkst. Lt likutinės vertės ilgalaikio turto ir 1 mln. 423 tūkst. Lt likutinės vertės ūkinio inventoriaus bei atsargų.



6 pav. Savivaldybei nuosavybės teise priklausančio turto vertės pokytis 2012–2013 m., mln. Lt

2013 m. Savivaldybei nuosavybės teise priklausančio turto duomenis palyginus su atitinkamais 2012 m. duomenimis, nustatyta, kad dėl naujai įsigyto, pastatyto, rekonstruoto ar renovuoto turto jo vertė padidėjo 24 mln. 500 tūkst. Lt, arba apie 9,7 proc.

2013 m. Savivaldybei UAB „Lifosa“ neatlygintinai perdavė 18 mln. 440 tūkst. Lt vertės Kėdainių areną su įranga ir inventoriūmi.

Savivaldybė 2013 m. patikėjimo teise valdė **57 mln. 791 tūkst. Lt likutinės vertės valstybės turto**.

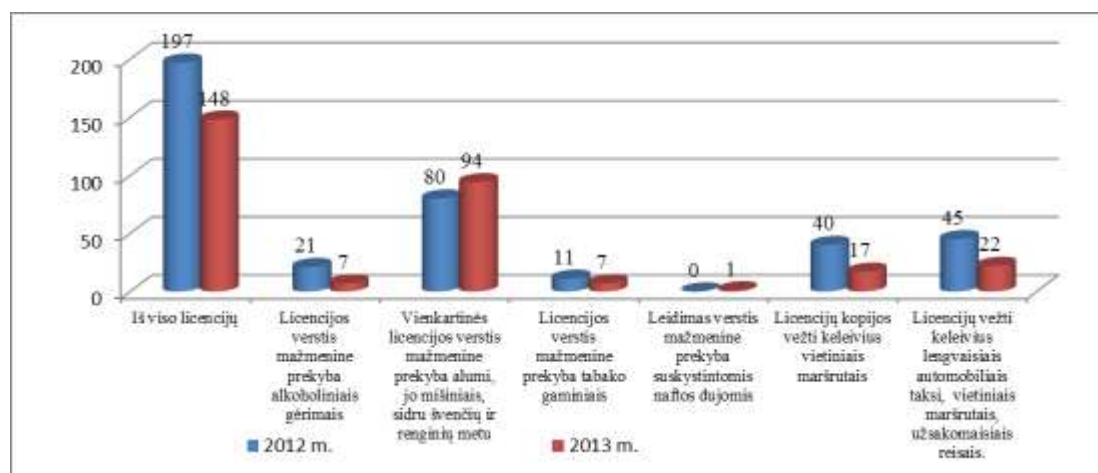
2013 m. perimta 404,4 tūkst. Lt vertės valstybės turto Savivaldybės nuosavybėn – inžineriniai tinklai Kėdainių m., S. Dariaus ir S. Girėno g., 2 mokykliniai autobusai, universali dirbtinės dangos sporto aikštelė prie Krakių Mikalojaus Katkaus gimnazijos, muzikos instrumentai ir tautiniai rūbai.

2013 m. gruodžio 31 d. duomenimis, **Savivaldybė turėjo 6 uždaryjusių akcinių bendrovių 6 019 469 akcijas, kurių vertė 59 783 tūkst. Lt, buvo 19 viešųjų įstaigų dalininkė, perdavusi joms turtą natūra, 2 389 tūkst. Lt įnašų pinigais ir turto.**

2013 m. parengta 530 kadastro bylų nekilnojamojo turto objektams (gatvėms, keliams, pastatams, statiniams), teisiškai įregistruoti (ar keisti, pildyti registro duomenys) 493 objektai, nustatyta 38 objektų rinkos vertė, atlikta 16 objektų ekspertizė dėl pripažinimo avariniais. Šioms paslaugoms panaudota 296,2 tūkst. Lt, iš jų 271,2 tūkst. Lt iš privatizavimo fondo, 25,0 tūkst. Lt iš Kelių priežiūros ir plėtros programos lėšų. 2012 m. šioms paslaugoms buvo panaudota 198,3 tūkst. Lt. 2013 m. turto inventorizacijai, teisei registracijai ir pan., palyginti su 2012 m., lėšų skirta ir panaudota apie 100,0 tūkst. Lt, arba apie 50 proc. daugiau.

2013 m. privatizavimui parengta 12 Savivaldybei nuosavybės teise priklausančių privatizavimo objektų dokumentacija ir pateikta VĮ Valstybės turto fondui, keletą kartų skelbti vieši aukcionai, parduoti 4 privatizavimo objektai, už kuriuos į privatizavimo fondą 2013–2014 m. gauta 26,4 tūkst. Lt, dar apie 23,7 tūkst. Lt Savivaldybė gaus už su privatizavimo objektais parduotus žemės sklypus (50 proc. sumos).

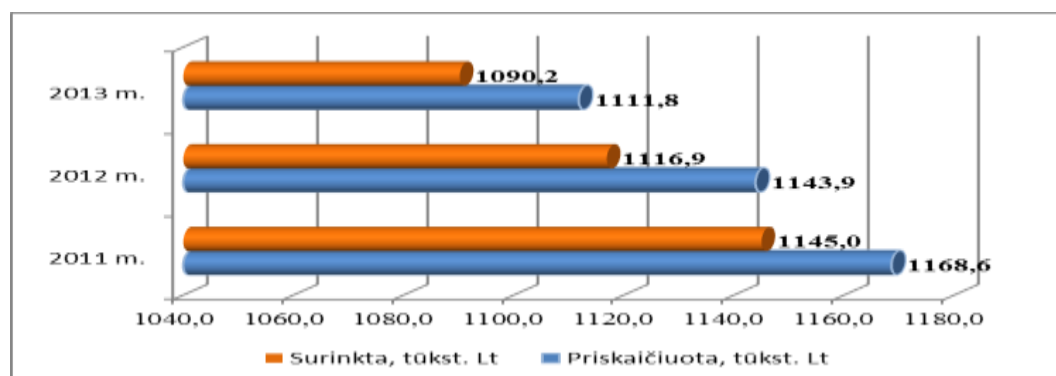
Licencijos. 2013 m. išduotos 148 licencijos ir leidimai, už kuriuos surinkta 26,2 tūkst. Lt valstybės rinkliavos. 2012 m. – 197 licencijos ir leidimai už 45,1 tūkst. Lt.



7 pav. 2012–2013 m. išduotų licencijų ir leidimų dinamika

Žemės nuomos mokestis. Vadovaujantis Savivaldybės tarybos sprendimu dėl žemės nuomos mokesčio tarifų ir lengvatų nustatymo, skaičiuotas žemės nuomos mokestis už 2013 m. juridiniams bei fiziniams asmenims.

2013 m. žemės nuomos mokesčio **priskaičiuota 1.111,8 tūkst. Lt** (fiziniams asmenims – 210,2 tūkst. Lt, juridiniams asmenims – 901,6 tūkst. Lt); 2012 m. – 1 143,9 tūkst. Lt žemės nuomos mokesčio. 2013 m. iš viso žemės nuomos mokesčio **surinkta 1.090,2 tūkst. Lt** (iš fizinių asmenų – 223,1 tūkst. Lt, iš juridinių asmenų – 867,1 tūkst. Lt); 2012 m. surinkta – 1 116,9 tūkst. Lt.



8 pav. Žemės nuomos mokesčio dinamika 2011–2013 m.

Palyginus atitinkamus 2013 m. duomenis su 2012 m., 2013 m. žemės nuomos mokesčio priskaičiuota 32,1 tūkst. Lt, arba apie 2,8 proc. mažiau, surinkta 26,7 tūkst. Lt, arba apie 2,4 proc. mažiau. Pagrindinės žemės nuomos mokesčio sumažėjimo priežastys buvo vidutinės rinkos vertės mažėjimas ir nuomojamų plotų mažėjimas dėl nuosavybės įteisinimo.

Skola už žemės nuomą 2013 m. gruodžio 31 d. sudarė 634,6 tūkst. Lt (fizinių asmenų – 100,0 tūkst. Lt, juridinių asmenų – 534,6 tūkst. Lt). 2012 m. skola – 628,1 tūkst. Lt. 2013 m. įteikti

raginimai susimokėti žemės nuomos mokesčio skolas 580 fizinių asmenų ir 25 juridiniams asmenims, 10 fizinių asmenų perduota teismui, iš jų priteista 4,4 tūkst. Lt. Iš 2014 m. sausio 1 d. likusios 534,6 tūkst. Lt juridinių asmenų skolas 301,5 tūkst. Lt sudaro UAB „DAUKŠIŲ AERODROMAS“, 50,7 tūkst. Lt – UAB „Daumantų verslai“, 65,2 tūkst. Lt – AB „Progresas“ skolas, kurios perduotos antstoliams išieškoti.

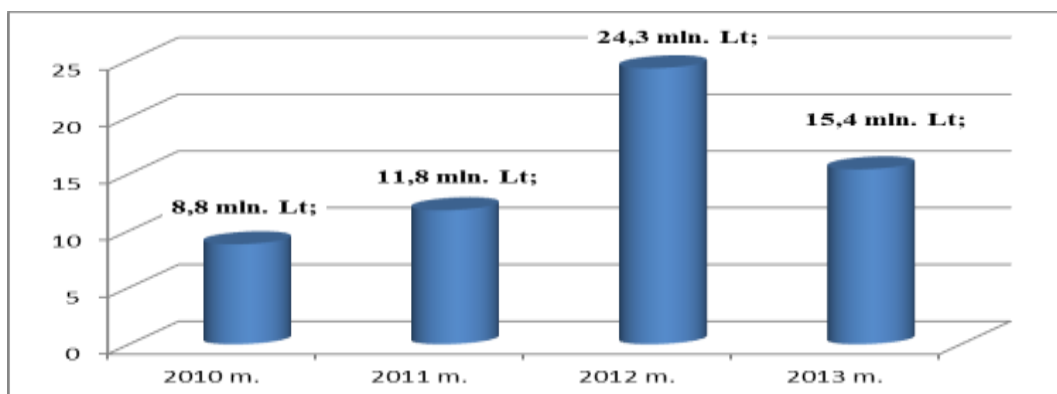
INVESTICIJOS, STATYBA IR KOMUNALINIS ŪKIS

Savivaldybės administracijos Strateginio planavimo ir investicijų skyrius buvo atsakingas už savivaldybės vidutinės trukmės strateginio plano rengimą, jo įgyvendinimo koordinavimą, analizavo galimybes gauti Europos Sąjungos paramą dalyvaujant įvairiose programose, teikė pasiūlymus projektams ir programoms ruošti; koordinavo savivaldybės projektų paraiškų rengimą ir teikimą finansinei paramai gauti, rengė paraiškas, investicinius projektus, koordinavo projektų įgyvendinimo eigą gavus paramą; koordinavo, rengė ir derino Valstybės investicijų programos projektą.

Projektų įgyvendinimas ir Europos Sąjungos parama. 2013 m. buvo įgyvendinami 34 Europos Sąjungos fondų paramą gavę projektai (2012 m. – 37) švietimo, sveikatos, socialinės apsaugos, kultūros, sporto infrastruktūros objektų rekonstravimo ir plėtros, susisiekimo gerinimo, aplinkos apsaugos įgyvendinimo srityse. Bendra projektų vertė siekė 46,6 mln. Lt (2012 m. – 55,4 mln. Lt).

2013 m. įgyvendinant Europos Sąjungos finansuojamus projektus, ES lėšų **įsisavinta per 15,4 mln. Lt.** 2013 m. įgyvendinant ES projektus, kurių pareiškėja yra Savivaldybės administracija, ES lėšų įsisavinta beveik 2 kartus daugiau nei 2010 m. ir apie 1,5 karto mažiau nei 2012 m.

2012 m. daugiausia ES lėšų buvo įsisavinta, įgyvendinant vieną didžiausių savo verte projektų „Kėdainių pramoninis parkas“. 2012 m. buvo atlikta 95 proc. darbų už beveik 10 mln. Lt. O 2013 m. inžinerinės infrastruktūros įrengimo baigiamiesiems darbams atlikti panaudota apie 1 mln. Lt.

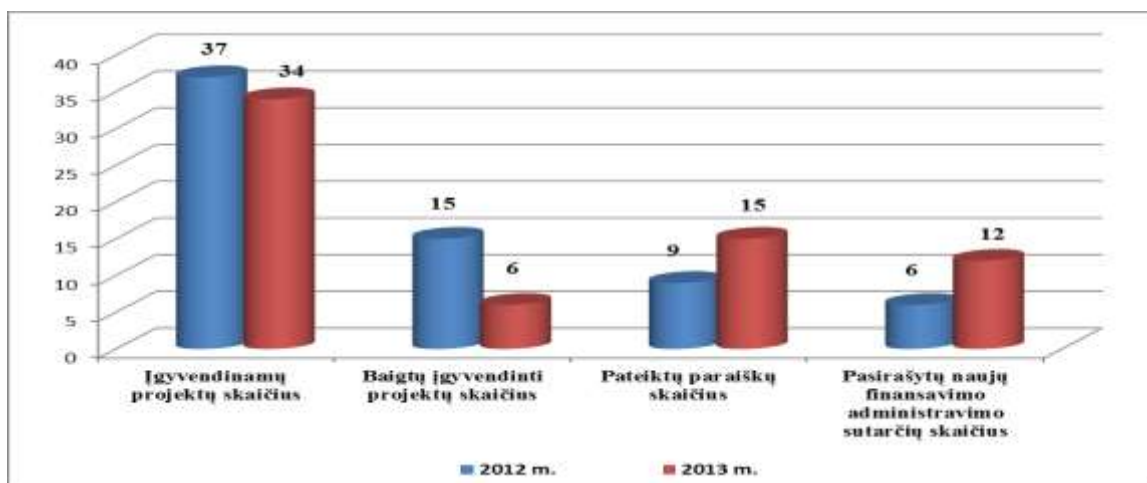


9 pav. 2010–2013 m. Europos Sąjungos lėšų įsisavinimas, įgyvendinant savivaldybės administracijos projektus, mln. Lt

Didžioji dalis projektų yra iš dalies finansuojami Europos Sąjungos lėšomis, t. y. dažniausiai parama skiriama iki 85 proc. Projektams koofinansuoti skiriama lėšų iš Savivaldybės biudžeto. 2013 m. Europos Sąjungos projektams, kurių pareiškėja yra Savivaldybės administracija, koofinansuoti iš Savivaldybės biudžeto buvo panaudota daugiau nei 1,3 mln. Lt, 2012 m. – per 2 mln. Lt, o 2011 m. – daugiau nei 600 tūkst. Lt.

2013 m. ieškant galimybių gauti finansinę paramą planuojamiems projektams, dalyvauta Europos ekonominės erdvės ir Norvegijos finansinių mechanizmų bei Lietuvos aplinkos apsaugos investicijų fondo Klimato kaitos specialiojoje programoje.

2013 m. parengta ir pateikta 15 naujų paraiškų, kurių bendra vertė siekia 8,8 mln. Lt (2012 m. buvo pateikta 9 naujos paraiškos). 2013 m. iš 15 pateiktų paraiškų 12 paskirta parama už daugiau nei 5,4 mln. Lt.



10 pav. Europos Sąjungos ir kitų programų finansuojamų projektų įgyvendinimas 2012–2013 m.

2013 m. **modernizuojant švietimo įstaigas**, sudarant palankias sąlygas ugdymo procesui organizuoti ir įgyvendinti, buvo vykdomi Pajieslio bei Pagirių daugiafunkčių centrų įkūrimo darbai, rekonstruojami „Ryto“, Juozo Paukštelio pagrindinių mokyklų bei Kalbų mokyklos pastatai, pateiktos paraiškos dėl mokyklos-darželio „Vaikystės“ pastato modernizavimo, Šėtos gimnazijos biokuro katilų įrengimo.

Modernizuojant kultūros įstaigas, gerinant bendruomeninės veiklos sąlygas, vykdyti Akademijos bei Josvainių miestelio viešosios infrastruktūros plėtros darbai, baigta Šėtos kultūros centro rekonstrukcija, pasirašyta paramos sutartis dėl tradicinio Amatų centro įkūrimo Arnetų name, pateikta Kėdainių krašto muziejaus modernizavimo paraiška.

Gerinant socialines paslaugas teikiančių įstaigų infrastruktūrą, vykdyti nestacionarių socialinių paslaugų centro „Saulutė“ steigimo, Kėdainių vaikų globos namų „Saulutė“ remonto, Dotnuvos vaikų darželio pastato pritaikymo slaugos namams projektai.

Gerinant gyvenamą aplinką, 19 gyvenviečių buvo tęsiami apšvietimo tinklų atnaujinimo, plėtimo, rekonstravimo darbai, sutvarkytos 7 buvusių pesticidų sandėlių teritorijos, išvalyta buvusi Pavermenio naftos bazė, nugriauta 20 apleistų pastatų, rekonstruota Kėdainių miesto Gegučių gatvė, rengta 12 teritorijų planavimo dokumentų, pasirašytos paramos sutartys dėl Pernaravos seniūnijos pastato, Paežerių kaimo Laukagalio gatvės remontų.

2013 m. baigti darbai, įrengiant inžinerinę infrastruktūrą Kėdainių laisvojoje ekonominėje zonoje (toliau - Kėdainių LEZ). Intensyviai buvo vykdytas Kėdainių LEZ rinkodarinis projektas – lietuvių, anglų, rusų, vokiečių bei švedų kalbomis parengti informaciniai leidiniai, sukurtas informacinis filmas, atskleidžiantis Kėdainių LEZ privalumus, investavimo galimybes, sukurta Kėdainių LEZ interneto svetainė, dalyvauta dviejose tarptautinėse parodose, siekiant didinti Kėdainių LEZ žinomumą tiek Lietuvos, tiek užsienio investuotojams.

Siekiant maksimaliai tikslingai panaudoti regionui skirtą finansinę paramą, inicijuotos ir pateiktos 5 papildomo finansavimo paraiškos, siekiant didinti įgyvendinamų projektų pasiekimo rodiklius bei projekto vertę. Net tris kartus buvo teiktos projekto „Apleistų (bešeimininkų) pastatų likvidavimas ir jų teritorijų sutvarkymas Kėdainių rajone“ papildomo finansavimo paraiškos, didinant nugriautų apleistų pastatų skaičių nuo 22 iki 67. Projekto vertė nuo 628,7 tūkst. Lt padidėjo iki 1,6 mln. Lt.

Statyba ir komunalinis ūkis. Savivaldybės administracijos Statybos ir komunalinio ūkio skyrius vykdė užsakovo funkcijas savivaldybės statomuose ir remontuojamuose objektuose, atliko arba organizavo vykdomų statybos darbų techninę priežiūrą, kontroliavo ir koordinavo komunalines paslaugas (šilumos ir vandens tiekimo bei nuotekų šalinimo) teikiančių įmonių veiklą.

2013 m. infrastruktūros objektams modernizuoti, renovuoti ir remontuoti naudota ne tik Europos Sąjungos struktūrinių fondų parama, infrastruktūros gerinimo darbai buvo atliekami **Savivaldybės bei Valstybės biudžetų lėšomis.**

Valstybės investicijų programa. 2013 m. rengti ir šakinėms ministerijoms pateikti 2014–2016 m. valstybės investicijų programos investicijų projektai. Į Valstybės investicijų

programą pateikta 11 investicijų projektų, kurių finansavimo poreikis 2014–2016 m. yra 60,5 mln. Lt. Iš pateiktų 11 investicijų projektų 3 yra tęstiniai („Akademijos gimnazijos priestatas, Jaunimo g. 2, Akademijos mstl. Kėdainių r. nauja statyba“, „Slaugos palaikomojo gydymo ligoninės integracija į VšĮ Kėdainių ligoninę, antro 40 lovų slaugos ir palaikomojo gydymo skyriaus įkūrimas pertvarkant traumatologijos ir psichiatrijos skyrius“, „Kėdainių miesto stadiono rekonstravimas ir atsarginių futbolo, aktyvaus poilsio aikščių bei mašinų stovėjimo aikštelės šalia stadiono įrengimas“).

2013 m. valstybės lėšų infrastruktūros objektų priežiūrai ir plėtrai buvo skirta 2 mln. 250 tūkst. Lt (2012 m. – 1 mln. 540 tūkst. Lt).

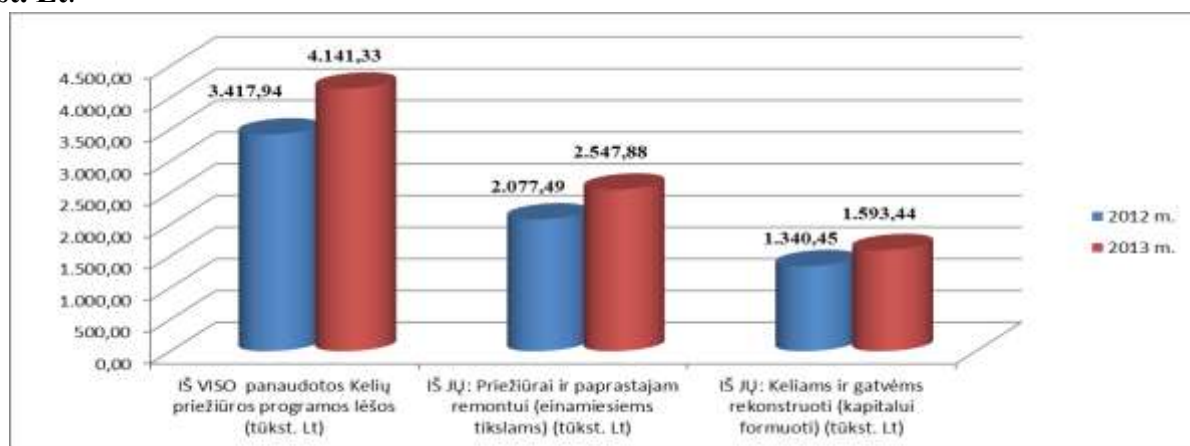
2013 m. buvo tęsiami Kėdainių miesto stadiono rekonstrukcijos darbai (paruoštas techninis projektas „Stadiono aptarnavimo ir buities pastatas su dengtomis tribūnomis J. Basanavičiaus g. 1, Kėdainiuose“ ir pradėtas stadiono apšvietimo įrengimas), atliekamas VšĮ Kėdainių ligoninės terapijos skyriaus 4 a. remontas, rekonstruojamas Šėtos g. 93 pastatas, vykdoma Akademijos gimnazijos priestato statyba.

Savivaldybės biudžetas. 2013 m. Savivaldybės biudžeto lėšomis buvo vykdomi šie pagrindiniai darbai: Akademijos ir Šėtos gimnazijų pastatų remonto darbai (Šėtos gimnazijoje atlikta darbų už 321,4 tūkst. Lt, Akademijos gimnazijoje – už 385,04 tūkst. Lt), keičiami Kėdainių Šviesiosios gimnazijos langai – 98,8 tūkst. Lt, remontuojama Surviliškio Vinco Svirskio pagrindinė mokykla – 120,0 tūkst. Lt, atliekami savivaldybės pastato remonto darbai – 237,2 tūkst. Lt, švietimo įstaigų stogų remonto darbai – 63,9 tūkst. Lt, pradėti Ramybės skvero teritorijos sutvarkymo darbai ir atlikta darbų už 188,7 tūkst. Lt, baigti Kėdainių krašto muziejaus stogo remonto su patalpų įrengimu mansardoje darbai – 426,3 tūkst. Lt, keisti langai Kėdainių specialiojoje mokykloje – 70 tūkst. Lt.

Kooperuotomis Kultūros paveldo departamento prie Kultūros ministerijos (138,7 tūkst. Lt) ir Savivaldybės biudžeto lėšomis (102,75 tūkst. Lt) baigtas Rotušės pastato fasadų remontas.

Siekiant inžinerinės infrastruktūros plėtros rajone, 2013 m. Savivaldybės biudžeto lėšomis buvo vykdoma inžinerinių tinklų plėtra Babėnų kvartale (420,2 tūkst. Lt), vandentiekio ir buitinių nuotekų tinklų plėtra Šlapaberžėje (330 tūkst. Lt) bei miesto Aušros ir Laisvės gatvėse (230 tūkst. Lt); buitinių nuotekų tinklų plėtra Miegėnuose, Nociūnuose ir Surviliškyje (259 tūkst. Lt), įrengti vandentiekio ir buitinių nuotekų tinklai miesto Alyvų g. (98 tūkst. Lt), Josvainių miestelio Kėdainių g. (684,5 tūkst. Lt), rekonstruojami vandentiekio tinklai Truskavoje (50 tūkst. Lt), įrengtos vandens gerinimo stotys Sičionių k., Jakšių k., Angirių k. (213 tūkst. Lt), rekonstruojamas Parko g. Akademijoje ir Pilonių k. apšvietimas (72,5 tūkst. Lt).

Kelių priežiūros ir plėtros programa. 2013 m. Kėdainių rajono vietinės reikšmės kelių ir gatvių priežiūrai, remontui bei plėtrai, saugaus eismo užtikrinimui iš Lietuvos automobilių kelių direkcijos prie Susisiekimo ministerijos **Kelių priežiūros ir plėtros programos skirta 4 mln. 141,4 tūkst. Lt.**



11 pav. Kelių priežiūros ir plėtros programos lėšų panaudojimas 2012–2013 m.

Iš šių lėšų 840,5 tūkst. Lt buvo tikslinės — Kėdainių rajono Surviliškio seniūnijos Užupės kaimo Liaudies gatvei rekonstruoti, įrengiant bituminę dangą. Kitos lėšos, t. y. 3 mln. 300,9 tūkst. Lt, buvo panaudotos Kėdainių rajono kelių ir gatvių priežiūrai, remonto (taisymo), rekonstrukcijos darbams. Savivaldybei **Kelių priežiūros ir plėtros programos lėšų 2013 m. buvo skirta ir**

įsisavinta 21 proc. daugiau nei 2012 m.

Iš Kelių priežiūros ir plėtros programos lėšų buvo **rekonstruotos ir įrengtos šios gatvės**: Labūnavos g. Josvainių mstl. (153,68 tūkst. Lt), Žilvičių g. Šėtos mstl. (76,93 tūkst. Lt), Ateities g. Pelėdnagių k. (178 tūkst. Lt), Žemaičių g. Sirutiškio k. (86,487 tūkst. Lt). Atlikti **gatvių priežiūros ir remonto darbai** už 2 mln. 547,915 tūkst. Lt. Pagrindiniai iš jų: atnaujinta asfaltbetonio danga miesto Šėtos gatvėje (nuo geležinkelio pervažos iki J. Basanavičiaus g.) (268,6 tūkst. Lt), atnaujinta 10 700 kv. m asfaltbetonio dangos už 575 tūkst. Lt Dotnuvos, Gudžiūnų, Krakių, Pelėdnagių, Pernaravos, Truskavos, Vilainių seniūnijose, rajono seniūnijose žvyruoti keliai sustiprinti žvyru už 438 tūkst. Lt, atnaujinta Dotnuvos miestelio Vytauto g. šaligatvio dangą už 44,5 tūkst. Lt, rajono seniūnijose pastatyti informaciniai ir kelio ženklai už 53,508 tūkst. Lt, atliktas horizontalus gatvių ženklinimas už 10 tūkst. Lt.

2013 m. atnaujintos šaligatvių atkarpos Kėdainių miesto J. Basanavičiaus g. nuo Rūtų g. iki stadiono ir nuo Birutės g. iki S. Dariaus ir S. Girėno g. už 705 tūkst. Lt; remontuotos daugiabučių namų kiemų dangos už 200 tūkst. Lt, remontuotos biudžetinių įstaigų kiemų dangos už 150 tūkst. Lt.

Šilumos ūkis. Siekiant organizuoti ir kontroliuoti šilumos tiekimą Savivaldybės įstaigoms, rinkta ir sisteminta informacija apie ruošimąsi 2013–2014 m. šildymo sezonui, kas mėnesį tikrintas UAB „Izobara“ ir UAB „Stiloma“ šilumos kainų skaičiavimas, apskaičiuotos šildymo lėšų poreikis visoms rajono įstaigoms, tarpininkauta sprendžiant įvairius nesutarimus tarp šilumos energiją ir karštą vandenį tiekiančių bei vartojančių fizinių bei juridinių asmenų.

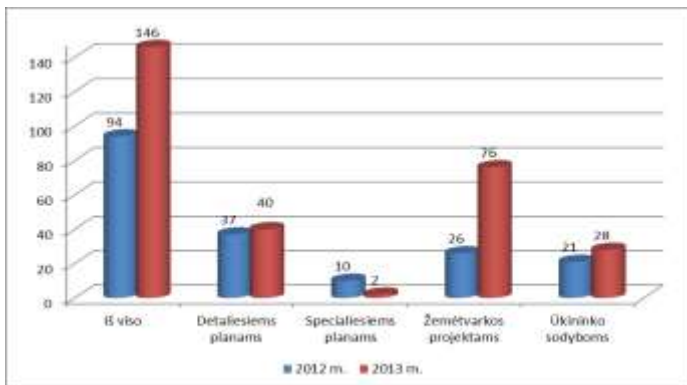
Daugiabučių gyvenamųjų namų bendrijų rėmimo fondas. 2013 m. specialiojo daugiabučių namų savininkų bendrijų rėmimo fondo sąmata, kaip ir 2012 m., sudarė 150 tūkst. Lt. 80 daugiabučių namų savininkų bendrijų pasinaudojo teikiama fondo parama. 2013 m. bendrijų prašymai buvo teikiami mažesnės apimties darbams, todėl parama pasinaudojo didesnė dalis bendrijų nei 2012 m. (41).

2013 m. pagal Lietuvos Respublikos Aplinkos ministerijos **daugiabučių namų modernizavimo programą** modernizavimui atrinkti 43 socialiai ir ekonomiškai jautrūs daugiabučiai namai. 2013 m. organizuotas atrinktų daugiabučių namų atnaujinimo (modernizavimo) energinių naudingumo sertifikatų bei investicijų planų parengimas.

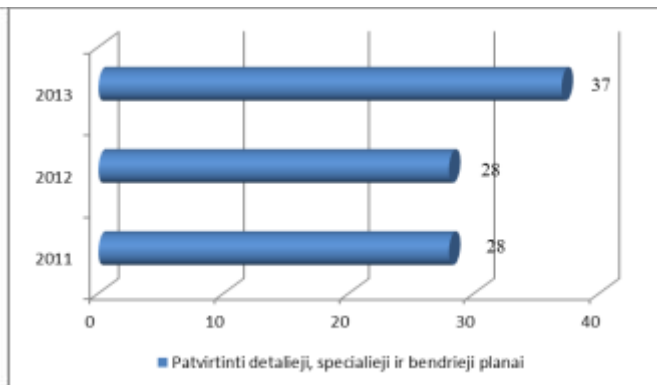
ARCHITEKTŪRA IR URBANISTIKA, KULTŪROS PAVELDAS

Savivaldybės administracijos Architektūros ir urbanistikos skyriaus vykdoma veikla apėmė teritorijų planavimo ir žemėtvarkos, statybos, statinių naudojimo priežiūros ir nekilnojamojo kultūros paveldo sritis.

Teritorijų planavimas ir žemėtvarka. Teritorijų planavimo dokumentams parengti yra rengiamos sąlygos, 2013 m. buvo parengta ir išduota 146 vnt. teritorijų planavimo sąlygų, t. y. 1,5 karto daugiau nei 2012 m. 2013 m. patvirtinti 37 teritorijų planavimo dokumentai (detalieji, specialieji ir bendrieji planai), t. y. beveik 1,5 karto daugiau nei 2012 m. ir 2011 m.



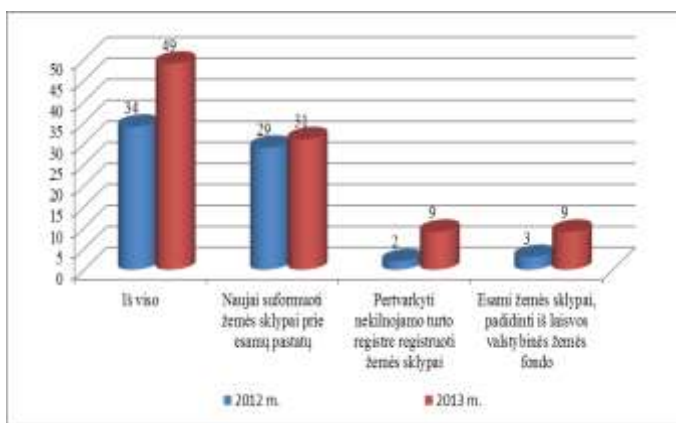
12 pav. Teritorijų planavimo sąlygų parengimo dinamika 2012–2013 m.



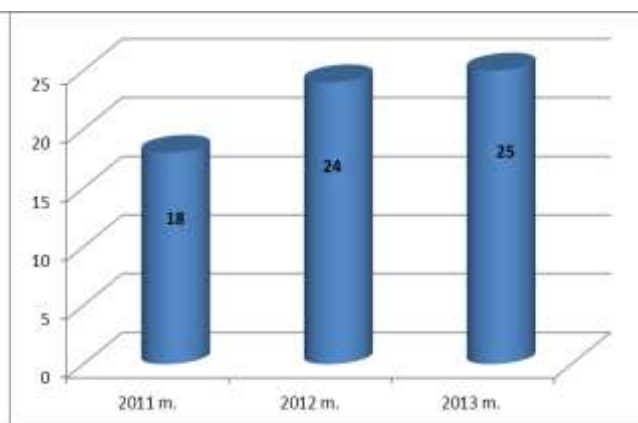
13 pav. Patvirtintų teritorijų planavimo dokumentų dinamika 2011–2013 m.

2013 m. Savivaldybės tarybos sprendimu patvirtinta 14 teritorijų planavimo dokumentų, pritarta 9 teritorijų planavimo dokumentų rengimui, parengti Administracijos direktoriaus įsakymai dėl 23 detaliųjų planų patvirtinimo, 42 teritorijų planavimo dokumentų rengimo, 49 žemės sklypo planų rengimo, sudarytos 37 sutartys dėl detaliųjų planų organizatoriaus funkcijų perdavimo, parengti 8 skelbimai į spaudą apie teritorijų planavimo dokumentų rengimą ir surengta 12 teritorijų planavimo dokumentų svarstymo su visuomene posėdžių, patvirtinti Krakių ir Šėtos miestelių bendrieji planai bei trijų Kėdainių senamiesčio kvartalų (72,73,75) detalieji planai, patikrinti ir suderinti 27 kaimo plėtros žemėtvarkos projektai ūkininko sodybos vietai parinkti. Parengti 25 Administracijos direktoriaus įsakymai dėl žemės sklypo plano tvirtinimo, 14 dėl žemės sklypų vertės priedo dėl inžinerinių statinių tvirtinimo. Dalyvauta 25 žemės reformos žemėtvarkos projektų viešuosiuose svarstymuose ir šie projektai suderinti.

2013 m. įgyvendinant Europos sąjungos finansuojamus projektus rengti penkių senamiesčio kvartalų, Labūnavos, Pelėdnagių, Vilainių, Paobelio kaimų detalieji planai, žemės sklypų, prilyginamų teritorijų planavimo dokumentams planai Savivaldybės objektams (iš 20 – 9 parengti ir patvirtinti, 4 - rengimo stadijoje), žemėvaldų planai kaimiškose teritorijose (iš 25 – 10 parengta ir patvirtinta, 9 - rengimo stadijoje). Savivaldybės biudžeto lėšomis rengiamas naujo žemės sklypo suformavimo dviračių takui tiesiti detalusis planas.



14 pav. Žemės sklypo planų, prilyginamų detaliojo teritorijų planavimo dokumentui rengimo reikalavimams, skaičius 2012–2013 m.

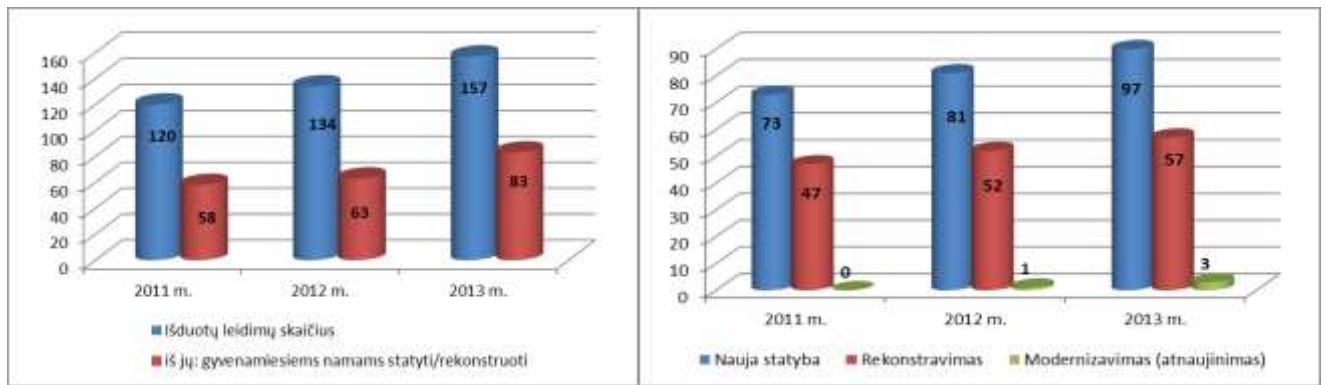


15 pav. Patvirtintų žemės sklypo planų, prilyginamų detaliojo teritorijų planavimo dokumentui, skaičius 2011–2013 m.

2013 m. sisteminta topografinė medžiaga, patikrintos ir suderintos 252 topografinės nuotraukos, 199 kontrolinės geodezinės nuotraukos, atlikti 23 žemės sklypų kadastriniai matavimai Savivaldybės objektams.

Statybos sritis. Siekiant užtikrinti galimybę vykdyti statybos veiklą savivaldybės teritorijoje, 2013 m. parengti 138 specialieji architektūriniai reikalavimai, išduoti 157 leidimai statiniams statyti/rekonstruoti/atnaujinti (modernizuoti). Svarbiausi iš jų - AB „Lietuvos geležinkeliai“ projektui „Rail Baltica“ geležinkelio linija Varšuva - Kaunas - Ryga - Talinas – Helsinkis. Antrojo geležinkelio kelio statyba ruože Šilainiai – Kėdainiai“; Kėdainių „Ryto“ pagrindinės mokyklos atnaujinimo (modernizavimo) projektui; VŠĮ Kėdainių ligoninės projektui „Energiją tausojančių technologijų įvedimas Kėdainių ligoninėje, teikiančioje sveikatos priežiūros paslaugas neščiosioms, gimdyvėms ir naujagimiams. Pastato 1d3/p paprastasis remontas“; A.Kanapinsko gatvės rekonstrukcijai Kėdainių mieste; Gamybinių ypatingos kategorijos pastatų ir statinių Kėdainių pramonės rajone projektams.

Vertinant 2011–2013 m. laikotarpį matyti, kad labai suaktyvėjusi gyvenamųjų namų statyba bei modernizavimas. Tai rodo augantis išduotų leidimų skaičius.



16 pav. Ištuotų leidimų statyti/rekonstruoti statinius, skaičius 2011–2013 m.

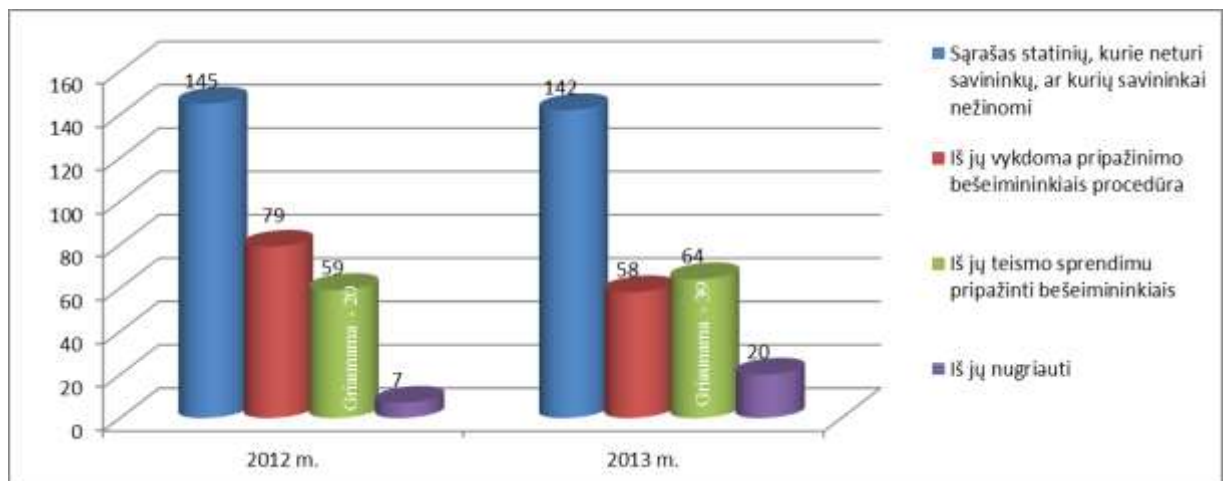
17 pav. Ištuotų statybos leidimų, pagal statybos rūšį, skaičius 2011–2013 m.

2013 m. išduoti 199 rašytiniai pritarimai statinio projektams, išduoti 28 leidimai įrengti iškabas ir išorinę reklamą, įregistruoti 99 teritorijų planavimo dokumentai teritorijų planavimo dokumentų registre, suorganizuota 11 Nuolatinės statybos komisijos posėdžių.

Statinių naudojimo priežiūra. Viena iš Savivaldybės administracijos savarankiškų funkcijų yra statinių naudojimo priežiūra. Jos metu kontroliuojama, kaip statinio savininkai ar naudotojai prižiūri statinius, kad būtų užtikrinti esminiai statinio reikalavimai. 2013 m. sudarytame sąraše yra 886 statiniai (2012 m. – 647), iš kurių 248 – ypatingi. Ataskaitiniu laikotarpiu patikrinti 44 statiniai, iš jų 30 – ypatingi.

Vadovaujantis Lietuvos Respublikos pavojingų objektų tikrinimo programa ir Lietuvos Respublikos pavojingų objektų, kuriuose pavojingų medžiagų kiekiai prilygsta nustatytųjų kvalifikacinių kiekių II lygiui ar jį viršija, 2013 m. buvo atliktas UAB „Lukoil Baltija“ ir AB „Lifosa“ statinių patikrinimas. Ataskaitos pateiktos Priešgaisrinės apsaugos ir gelbėjimo departamentui prie Vidaus reikalų ministerijos apie šių pavojingų objektų statinių būklę.

Nuolat gyventojams teikiama informacija dėl statinių techninės priežiūros, iškilus problemoms daugiabučių namų bendrijose (dėl pastatų priežiūros) dalyvauta bendrijų susirinkimuose.



18 pav. Statiniai, kurie neturi savininkų arba kurių savininkai nėra žinomi 2012–2013 m.

Vertinant Lietuvos mastu, Savivaldybės administracija intensyviausiai vykdo statinių pripažinimo bešeimininkiu turtu procedūras ir vienintelė šalyje įgyvendina net 67 apleistų (bešeimininkių) pastatų likvidavimo ir jų teritorijų sutvarkymo projektą, kurį iš dalies finansuoja Europos Sąjunga.

Kultūros paveldas. 2013 m. į Kultūros vertybių registrą įrašyta Aukupėnų kaimo laidojimo koplyčia Pelėdnagių sen. Paberžės dvaro sodybos ir Švč. Mergelės Marijos Apsilankymo bažnyčios statinių kompleksas, Apytalaukio Šv. Apaštalų ir Povilo bažnyčia bei Kėdainių evangelikų reformatų bažnyčios statinių kompleksas paskelbti saugomais valstybės.

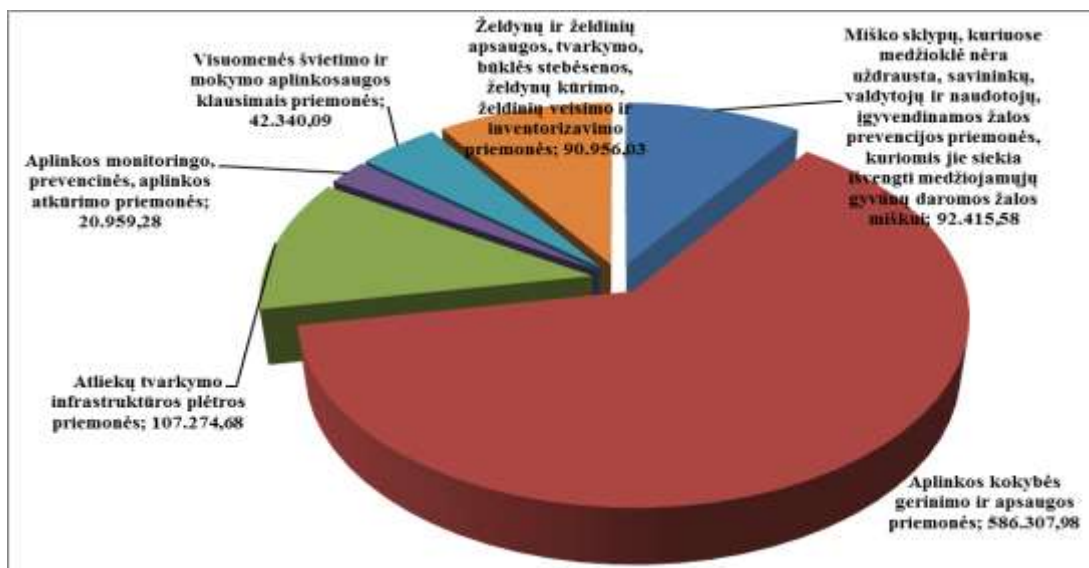
2013 m. parengta 2014 metų paveldosaugos programa, 2014 m. paminklų laisvės kovoms įamžinti tvarkybos Kėdainių rajone programa, parengtas ir išleistas „Žemėlapis „Laisvės kovų paminklai ir atmintinos vietos Kėdainių krašte“ aprašas“, parengta 80 kultūros paveldo objektų būklės patikrinimo aktų su fotofiksacija, atlikti 5 paminklų žuvusiems už Lietuvos laisvę tvarkybos darbai, parengti tvarkybos darbų projektai (minareto fasadų dalinio ir lauko laiptų tvarkybos bei apšvietimo ir videosaugos įrengimo darbai; evangelikų liuteronų bažnyčios komplekso dviejų koplyčių ir dviejų stogastulpių tvarkybos ir laiptų remonto darbai), organizuoti Tarptautinės paminklų apsaugos ir Europos paveldo dienų renginiai.

APLINKOSAUGA, CIVILINĖ SAUGA IR SVEIKATOS PRIEŽIŪRA

Aplinkosaugos ir civilinės saugos skyrius 2013 m. vykdė veiklą aplinkosaugos, želdynų, atliekų tvarkymo, civilinės, priešgaisrinės, darbo saugos, mobilizacijos, sveikatos priežiūros srityse.

Aplinkosauga. Savivaldybės aplinkos apsaugos rėmimo specialiosios programos tikslas – finansuoti aplinkos apsaugos priemones, siekiant sukurti ir išsaugoti subalansuotą ir sveiką aplinką Kėdainių rajone.

Aplinkos apsaugos rėmimo specialiosios programos lėšos 2013 m. sudarė 1.157,9 tūkst. Lt (už taršą surinkta 965,4 tūkst. Lt, už valstybinius gamtos išteklius – 85,5 tūkst. Lt; mokesčiai už medžiojamųjų gyvūnų išteklių naudojimą – 107 tūkst. Lt). 2012 m. buvo surinkta 3,5 proc. mažiau lėšų, t. y. 1.117,39 tūkst. Lt. Įgyvendinant 2013 m. minėtą programą, atlikta darbų ir suteikta paslaugų už 1.153,4 tūkst. Lt.



18 pav. 2013 m. finansuotos gamtosauuginės priemonės iš Aplinkos apsaugos rėmimo specialiosios programos, Lt.

2013 m. parengta **Kėdainių rajono savivaldybės 2014–2018 m. aplinkos monitoringo programa**, kurios tikslas – vykdyti aplinkos stebėseną, gautą informaciją apie aplinkos būklę teikti rajono bendruomenei, specialistams ir valstybinėms institucijoms bei naudoti ją grindžiant, planuojant ir įgyvendinant aplinkosaugos priemones. Be to, didinti visuomenės ekologinį švietimą, ugdyti ekologiškai mąstančią visuomenę. Programoje numatyta vykdyti aplinkos oro, paviršinio vandens bei aplinkos triukšmo monitoringą.

Želdynų ir želdinių tvarkymas. 2013 m. dėl želdinių kirtimo, persodinimo ar kitokio pašalinimo bei genėjimo darbų kreipėsi daugiau pareiškėjų negu 2012 m.

6 lentelė. Želdynų ir želdinių tvarkymas 2012–2013 m.

| | 2012 m. | 2013 m. |
|---|--------------|---------------|
| GAUTI PRAŠYMAI DĖL ŽELDINIŲ KIRTIMO, PERSODINIMO AR KITOKIO PAŠALINIMO BEI GENĖJIMO DARBŲ: | 258 | 281 |
| <i>fizinių asmenų</i> | 21 | 28 |
| <i>privatinių juridinių asmenų (įmonių)</i> | 10 | 13 |
| <i>viešųjų juridinių asmenų (seniūnijų)</i> | 227 | 240 |
| IŠDUOTI LEIDIMAI: | 234 | 234 |
| <i>fiziniam asmeniui</i> | 16 | 22 |
| <i>privatesiems juridiniams asmenims (įmonėms)</i> | 10 | 13 |
| <i>viešiesiems juridiniams asmenims (seniūnijoms)</i> | 208 | 199 |
| SUDERINTI IŠDUODAMI LEIDIMAI SU: | 28 | 28 |
| <i>Kultūros paveldo departamento prie Kultūros ministerijos Kauno teritoriniu padaliniu</i> | 20 | 16 |
| <i>Lietuvos Respublikos Aplinkos ministerijos Kauno regiono aplinkos apsaugos departamento Kėdainių rajono agentūra</i> | 8 | 11 |
| <i>Krekenavos regioninio parko direkcija</i> | 0 | 1 |
| NEIŠDUOTI LEIDIMAI | 24 | 47 |
| Lėšos, gautos kompensavus atkuriamą želdinių vertę fizinių ir juridinių asmenų pageidavimu, Lt | 5 850 | 20 454 |

Savivaldybės administracija atsakingai vertino prašymus leisti kirsti želdinius, genėti ar persodinti. 2013 m. neišduoti 47 leidimai, t. y. net 2 kartus daugiau nei 2012 m. Šie prašymai nebuvo patenkinti, nes:

- ✓ buvo prašoma genėti medžius neleistinu būdu;
- ✓ medeliai buvo geros būklės, vešlūs, augantys toli nuo pastatų;
- ✓ medžiai augo miško paskirties žemėje.

2013 m. buvo surinkta daugiau tikslinių lėšų, gautų kompensavus atkuriamą saugotinių želdinių vertę, kai fiziniai asmenys bei įmonių atstovai pateikė prašymus, kad želdiniai trukdo vykdyti suplanuotus žemės kasimo darbus, statybas. Surinktos lėšos pagal želdynų įstatymą buvo panaudotos pagal paskirtį ir už 20 tūkst. Lt apželdinta Gedimino gatvės žalioji zona.

Atliekų tvarkymas. Siekiant užtikrinti atliekų tvarkymą, nesukeliant grėsmės aplinkai ir žmonių sveikatai, Savivaldybės teritorijoje įgyvendinama atliekų tvarkymo sistema.

2013 m. rinkliavos už komunalines paslaugas surinkta 2 629,9 tūkst. Lt, t. y. 10,4 tūkst. Lt mažiau nei 2012 m. Tai galima paaiškinti tuo, kad 1778 gyventojai, mokantys už atliekų tvarkymą, išvyko iš Savivaldybės, 530 šeimų perduota antstoliui dėl nesumokėtų mokesčių.

2013 m. bendras surinktas atliekų kiekis buvo 16 559 tonos, t. y. 1 540 tonų mažiau, palyginti su 2012 m. Bendrą komunalinių atliekų kiekį sumažino vykdomas atliekų rūšiavimas – privačių valdų savininkams išdalinta 4250 vnt. kompostavimo konteinerių.

2013 m. dėl atliekų kiekio sumažėjimo atliekų tvarkytojui sumokėta 173,7 tūkst. Lt mažiau nei 2012 m.

7 lentelė. Atliekų tvarkymas 2012–2013 m.

| Atliekų tvarkymo rodikliai | 2012 m. | 2013 m. | Pokytis (+/-) proc. |
|--|---------|---------|---------------------|
| Gyventojų (atliekų turėtojų) skaičius | 57 374 | 55 596 | -3,1 |
| iš jų: | | | |
| miesto seniūnijoje | 28 938 | 28 436 | - 2,7 |
| kaimiškosiose seniūnijose | 28 436 | 27 160 | -4,5 |
| Priskaityta rinkliavos, tūkst. Lt | 3102,9 | 3047,1 | -1,8 |
| iš jų: gyventojams | 2524,5 | 2484,9 | -1,6 |
| kitiems atliekų turėtojams | 578,4 | 562,2 | -2,8 |
| Sumokėta rinkliavos, tūkst. Lt iš viso | 2640,3 | 2629,9 | -0,4 |
| iš jų: gyventojų | 2123,9 | 2086,0 | - 1,8 |
| kitų atliekų turėtojų | 516,4 | 543,9 | +5,3 |
| Atleista rajono tarybos sprendimu, tūkst. Lt | 201,5 | 160,8 | - 20,2 |
| iš jų: Kėdainių m. sen. | 101,7 | 83,2 | -18,2 |
| kaimiškose sen. | 99,8 | 77,6 | - 22,4 |
| Rinkliavos surinkimo proc. | 91,6 | 91,5 | -0,1 |
| iš jų: iš gyventojų | 92,1 | 90,3 | -1,8 |

| | | | |
|---|--------|--------|-------|
| iš kitų atliekų turėtojų | 89,0 | 96,7 | +7,7 |
| UAB „Skongalis“ sutvarkytų atliekų kiekis, t | 18099 | 16559 | -9,5 |
| Sumokėta atliekų tvarkytojui, tūkst. Lt | 2675,8 | 2502,1 | - 6,5 |
| Pakuočių tvarkymo organizacijos sutvarkė pakuočių atliekų tonų | - | 375 | |
| Nemokamai iš gyventojų priimta sutvarkyti gaminių atliekų su asbestu, t | - | 48 | |

2013 m. sudarytos bendradarbiavimo sutartys su pakuočių tvarkymo organizacijomis. Jos įsipareigojo visus komunalinių atliekų turėtojus aprūpinti individualiomis pakuočių atliekų kaupimo priemonėmis. Šie įsipareigojimai turi būti pradėti vykdyti 2014 m.

Civilinė, priešgaisrinė ir darbo sauga, mobilizacija. Civilinės saugos veikla rajone vykdoma pagal Civilinės saugos sistemos 2013 m. veiklos planą ir Ekstremaliųjų situacijų prevencijos planą.

2013 m. Civilinės saugos parengtis buvo patikrinta 36-iose II grupės chemiškai pavojingų objektų treniruotėse ir pratybose, kuriose dalyvavo apie 700 žmonių. Krakių gimnazijoje, Truskavos pagrindinėje mokykloje vyko mokinių ir personalo evakavimo pratybos. Civilinės saugos būklė patikrinta 7 objektuose (2012 m. – 6), apžiūrėta ir įvertinta 7 potencialiai pavojingų hidrotechninių statinių būklė. Kauno apskrities priešgaisrinė gelbėjimo valdyba tikrinusi Savivaldybės civilinės saugos būklę, ją įvertino „gerai“ (vertinimo skalė: gerai – patenkinamai – blogai).

2013 m. rajone įvyko 10 (2012 m. – 4) ekstremaliųjų įvykių, dauguma jų susiję su sprogmenų radimu. Nė vienas iš ekstremaliųjų įvykių neperaugo į ekstremaliąją situaciją, jų metu žmonės nenukentėjo.

2013 m. įdiegta vieninga 16 civilinės saugos elektros sirenų valdymo sistema, sukurta efektyvi perspėjimo sistemos būklės testavimo sistema. Rajone elektros sirenomis perspėjama 63 % gyventojų. 2013 m. daug pastangų skirta gyventojų perspėjimo mobiliaisiais telefonais efektyvumui didinti.

Gerinant priešgaisrinių pajėgų valdymą, Savivaldybės priešgaisrinei tarnybai nupirktos 3 automobilinės radijo stotys, kurios yra galingesnės, užtikrina radijo ryšį tarp konkrečioje vietoje dirbančių ugniagesių komandų ir Bendrojo pagalbos centro. Savivaldybės pastangomis priešgaisrinės pajėgos gerai aprūpintos gelbėjimo operacijų vandens telkiniuose, naftos produktų išsiliejimo aplinkoje padarinių likvidavimo, potvynių vandens šalinimo priemonėmis.

Kaip ir kasmet, 2013 m. iš naujo įvertintas ir papildytas Kėdainių rajono savivaldybės mobilizacijos planas, vykdyti Civilinės saugos mokymai, sudarytas ir suderintas su Krašto apsaugos ministerija civilinio mobilizacinio personalo rezervo sąrašas, vykdytas visuomenės švietimas mobilizacijos ir civilinės saugos klausimais, vykdytas įslaptintos informacijos, kuria disponuoja Savivaldybė, dokumentų administravimas, apsauga, kontrolė.

Sveikatos priežiūra. Siekiant įgyvendinti Lietuvos Respublikos įstatymuose ir kituose teisės aktuose savivaldybėms numatytą pirminę sveikatos, visuomenės sveikatos priežiūrą, valstybės deleguotą antrinę sveikatos priežiūrą, iš Savivaldybės biudžeto Sveikatos apsaugos programai vykdyti 2013 m. skirta 592,3 tūkst. Lt (2012 m. – 494,1 tūkst. Lt.).

Iš Visuomenės sveikatos rėmimo specialiosios programos (finansuojamos Aplinkos apsaugos rėmimo specialiosios programos lėšomis) 2013 m. visuomenės sveikatos stiprinimo srityje įgyvendintos 32 priemonės už 213,8 tūkst. Lt (2012 m. – 37 priemonės už 200,0 tūkst. Lt). Šiai 2013 m. programai finansuoti skirtos lėšos padidėjo 6,5 proc.

8 lentelė. Sveikatos apsaugos programos asignavimai 2012–2013 m.

| Eil. Nr. | Sveikatos apsaugos programos priemonės | 2012 m. tūkst. Lt | 2013 m. tūkst. Lt |
|----------|--|-------------------|-------------------|
| 1. | Medžiotojų ir žvejų draugijos Kėdainių skyriaus pasiutligės prevencijos programa | 35,0 | 35,0 |
| 2. | Odontologinės priežiūros /pagalbos kokybės gerinimo Kėdainių rajono gyventojams 2011 - 2015 m. programa | 23,0 | 20,0 |
| 3. | Nemokamo dantų protezavimo programa | 40,0 | 40,0 |
| 4. | Vaikų slaugos programa | 40,0 | 40,0 |
| 5. | VŠĮ Kėdainių ligoninės įrangos pirkimas | 138,0 | 138,0 |
| 6. | VŠĮ Kėdainių ligoninės paskolos grąžinimas | 64,9 | - |
| 7. | Vaikų otorinolaringologinės pagalbos kokybės gerinimo Kėdainių rajono savivaldybės gyventojams 2013–2018 m. programa | - | 25,0 |
| 8. | Krūties vėžio prevencijos efektyvumo didinimo Kėdainių rajono savivaldybėje 2013–2018 m. programa | - | 75,0 |
| 9. | Būtiniosios medicinos pagalbos teikimo nedraustiems privalomuoju sveikatos draudimu Kėdainių rajono gyventojams programa | - | 61,0 |
| 10. | Kėdainių rajono visuomenės sveikatos biuro veiklos finansavimas | 153,2 | 158,3 |
| | Iš viso | 494,1 | 592,3 |

Atsižvelgus į demografinę situaciją, mažėjantį prisirašiusių pacientų skaičių, siekiant užtikrinti pirminės sveikatos priežiūros paslaugų gyventojams prieinamumą ir kokybę, šeimos gydytojo paslaugą, 2013 m. nuspręsta reorganizuoti 9 ambulatorijas prijungiant jas prie VŠĮ Kėdainių pirminės sveikatos priežiūros centro. Taip pat Savivaldybės taryba pritarė UAB „Kėdainių profilaktinė dezinfekcija“ reorganizacijai, prijungiant ją prie UAB „Kėdainių butai“.

2013 m. Kauno regionas tapo pasaulio organizacijos „Sveiki regionai“ nariu. Visos Kauno regiono savivaldybės įsitraukė į sveikatą stiprinančio Kauno regiono veiklą ir dalyvauja Pasaulio sveikatos organizacijos judėjime, kurio tikslas – skatinti visų ūkio sektorių, organizacijų ir įstaigų vadovus, mokslo visuomenę bei gyventojus skirti didesnę dėmesį sveikatos aplinkai, propaguoti sveiką gyvenseną ir ugdyti sveikatos raštingumą, perimant nacionalinę ir pasaulinę gerąją patirtį bei diegti efektyviausius sveikatos projektus, prisidedant prie nacionalinės sveikatos programos siekių gerinti žmonių sveikatą.

ŽEMĖS ŪKIS IR MELIORACIJA

Savivaldybės administracijos Žemės ūkio ir melioracijos skyrius 2013 m. vykdė valstybines (valstybės perduotas savivaldybėms) funkcijas žemės ūkio ir melioracijos klausimais: vykdė žemės ūkio ir kaimo valdų registravimą, duomenų atnaujinimą, žemės ūkio technikos valstybinę techninę apžiūrą, administravo pieno gamybos kvotas, tiesiogines išmokas už gyvulius, bites, žemės ūkio naudmenų ir kitus plotus, priėmė dokumentus dėl dalies draudimo įmokų kompensavimo, vertino medžiojamųjų gyvūnų padarytus nuostolius, vykdė valstybei priklausančių melioracijos ir hidrotechnikos statinių apskaitą ir jų priežiūrą bei kitas įstatymų perduotas funkcijas.

2013 m. žemės ūkio naudmenas ir kitus plotus Kėdainių rajone deklaravo 2709 žemės ūkio subjektai, deklaruotas plotas sudarė 103 399,12 ha.

Rajone yra įregistruotos 4 192 žemės ūkio ir kaimo valdos, įregistruoti ir veikiantys 2 405 ūkininkų ūkiai, iš jų ūkininkų iki 40 metų amžiaus – 410 ūkių.

2013 m. kaimo gyventojai dalyvavo Lietuvos kaimo plėtros 2007–2013 m. programos priemonės „Kaimo atnaujinimas ir plėtra“ veiklos „Asbestinių stogų dangos keitimas“ įgyvendinime. Tiek 2012 m., tiek 2013 m. rajono gyventojai buvo labai aktyvūs. 2012 m. Nacionalinei mokėjimo agentūrai prie Lietuvos Respublikos žemės ūkio ministerijos buvo pateikta 171 paraiška ir prašoma paramos suma siekė 1,1 mln. Lt, 2013 m. pagal priemonę buvo pateikta 121 paraiška, prašoma suma – 720 tūkst. Lt.

9 lentelė. Ūkininkų ūkių skaičius 2012–2013 m.

| Ūkininkų ūkiai | 2012 m. | 2013 m. | Pokytis (+/-) proc. |
|------------------------------------|---------|---------|---------------------|
| Veikiantys ūkininkų ūkiai | 2383 | 2405 | +1,0 |
| Ūkininkų ūkiai iki 40 metų amžiaus | 429 | 410 | -4,0 |
| Įregistruoti ūkininkų ūkiai | 73 | 77 | +5,0 |
| Išregistruoti ūkininkų ūkiai | 53 | 56 | +5,0 |

2013 m. įregistravusių ir veikiančių ūkininkų ūkių skaičiaus didėjimą sąlygojo žemės ūkio veiklai skirtų dyzelinių degalų akcizų lengvata. Kylant degalų kainoms, ūkininkai deklaravo, kad ir nedidelius pasėlių augalų plotus.

Ūkininkų ūkių įregistravimas ir išregistravimas 2012–2013 m. skyrėsi labai nežymiai – abiem atvejais padidėjo 5 proc.

10 lentelė. Žemės ūkio naudmenų ir kitų plotų deklaravimas 2012–2013 m.

| Priimtų paraiškų skaičius ir deklaruotas plotas | 2012 m. | 2013 m. | Pokytis (+/-) proc. |
|---|---------------|---------------|---------------------|
| Priimtų paraiškų skaičius, iš viso: | 2894 | 2709 | -6,4 |
| įmonių | 38 | 35 | -7,9 |
| žemės ūkio subjektų | 2856 | 2674 | -6,4 |
| Deklaruotas pasėlių plotas, iš viso: | 103.448,69 ha | 103.399,12 ha | -0,05 |
| įmonių | 26.877,86 ha | 25.741,07 ha | -4,23 |
| žemės ūkio subjektų | 76.570,83 ha | 77.658,05 ha | +1,42 |

Priimtų paraiškų skaičiaus sumažėjimui įtakos turėjo ūkių stambėjimas. 4,23 proc. sumažėjo įmonių deklaruotas plotas, kadangi 3 įmonės nepateikė paraiškų, o žemės ūkio subjektų deklaruotas plotas padidėjo 1,42 proc. Tai įtakojo rajono vidutinį vieno ūkio dydį, kuris 2012 m. sudarė 26,8 ha, o 2013 m. beveik 30,0 ha.

Kultūrų derlingumas. 2013 m. vidutinis grūdų derlingumas ūkininkų ūkiuose buvo apie 4,8 t/ha, rapsų – apie 2,7 t/ha, cukrinių runkelių – apie 80 t/ha. 2013 m. grūdų ir rapsų derlingumo sumažėjimui įtakos turėjo nepalankios klimatinės sąlygos, o cukrinių runkelių derlingumas išaugo, kadangi buvo pakankamai drėgmės ir ilgas vėlyvas ruduo.

11 lentelė. Kultūrų derlingumas 2012–2013 m.

| Kultūra | Vidutinis derlingumas t/ha 2012 m. | Vidutinis derlingumas t/ha 2013 m. | Pokytis (+/-) proc. |
|---------------------|------------------------------------|------------------------------------|---------------------|
| Rapsai | 3,5 | 2,7 | -22,9 |
| Grūdai | 6,0 | 4,8 | -20,0 |
| Cukriniai runkeliai | 70 | 80 | +14,3 |

Medžiojamųjų gyvūnų padaryta žala. 2013 m. apie 17 proc. sumažėjo prašymų ir besikreipiančių subjektų skaičius dėl patirtos medžiojamos žvėrių padarytos žalos, kadangi stumbrų bandos migruoja tarp Kėdainių ir Panevėžio rajono.

Žemės ūkio technika. 2013 m. atlikta net 5 kartus daugiau žemės ūkio technikos valstybinių techninių apžiūrų nei 2012 m. (vykdoma kas 2 metus). Dėl to, lėšų į rajono biudžetą už technikos registravimą ir jų valstybines apžiūras surinkta 32,6 tūkst. Lt daugiau nei 2012 m.

12 lentelė. Žemės ūkio technikos registravimas 2012–2013 m.

| | 2012 m. | 2013 m. | Pokytis (+/-) proc. |
|---|---------|---------|---------------------|
| Aptarnautos technikos, registruotos rajone, skaičius | 6600 | 6720 | +1,81 |
| Atliktų valstybinių techninių apžiūrų skaičius | 534 | 2912 | +545 |
| Atliktų technikos įregistravimo, išregistravimo, duomenų pakeitimo, įregistruotų pardavimų skaičius | 817 | 845 | +3,43 |
| Rinkliava už technikos registravimą ir jų valstybines apžiūras, Lt | 40.000 | 72.666 | +81,66 |

Ūkinių gyvūnų skaičius. 2013 m. galvijų skaičius nežymiai padidėjo, nes pasinaudodami valstybės parama ūkininkai vis sėkmingiau veisia mėsinųjų galvijų bandas. 2013 m. mėsinųjų ir mišrūnų veislių galvijų registruota 11,6 proc. daugiau nei 2012 m. Tokia pati tendencija pastebima ir

avininkystėje – per metus avių skaičius padidėjo 13,2 proc. Avių bandos nėra didelės, tad joms ganytis ir prikaupti pašarų pakanka nuo stambiųjų ūkininkų liekančių mažiau derlingų žemės laukų.

13 lentelė. Ūkinių gyvūnų skaičius 2012–2013 m.

| Eil. Nr. | Ūkiniai gyvūnai | Laikotarpis | | Pokytis, proc. |
|----------|---|-------------|---------|----------------|
| | | 2012 m. | 2013 m. | |
| 1. | Galvijų skaičius, vnt. | 19360 | 19462 | +0,53 |
| 2. | Mėsinių ir mišrūnų veislių galvijų skaičius, vnt. | 2198 | 2453 | +11,6 |
| 3. | Avių skaičius, vnt. | 1342 | 1685 | +13,2 |
| 4. | Bičių šeimų skaičius, vnt. | 4170 | 4405 | +5,63 |
| 5. | Karvių skaičius, vnt. | 8751 | 8519 | -2,65 |

Į ūkinių gyvūnų panoramą integruojasi ir bitininkystė. Parama šiam sektoriui 2013 m. pasinaudojo 140 bitininkų, kurie deklaravo 5,63 proc. didesnę bičių šeimų skaičių nei 2012 m.

Augančios pašarų ir kitos ūkio išlaikymo sąnaudos bei sąlyginai mažos pieno supirkimo kainos turėjo įtakos pienininkystės ūkiams. Nuolat mažėjo karvių skaičius. Ypač intensyviai sumažėjo smulkių pienininkystės ūkių. Tačiau pieno sektoriuje vis dar dominuoja smulkūs 1–2 karvių ūkiai, kurių yra net 67,81 proc. nuo visų karvių ūkių skaičiaus.

Melioracija. 2013 m. melioracijos statinių priežiūrai, remonto bei kitiems darbams buvo skirta tiek pat lėšų kaip ir 2012 m. – 863 tūkst. Lt. 2013 m. suremontuota drenažo sistemų 165,9 ha plote (2012 m. – 210,3 ha), 14,53 km magistralinių griovių (2012 m. – 19,5 km), 31 vandens pralaida (2012 m. – 12).

Vykdamas melioracijos statinių remonto darbus lėšos buvo panaudotos griovių remonto darbams ir techninei priežiūrai (2013 m. – 337,3 tūkst. Lt; 2012 m. – 400,9 tūkst. Lt), valstybei priklausančių drenažo sistemų rinktuvų ir kitų melioracijos statinių remontui (pagal žemės naudotojų prašymus) (2013 m. – 231,2 tūkst. Lt; 2012 m. – 240,6 tūkst. Lt), avarinės būklės hidrotechninių statinių remontui (2013 m. – 90 tūkst. Lt; 2012 m. – 85,8 tūkst. Lt), Vilainių polderio tvarkymo darbams (2013 m. – 44,6 tūkst. Lt; 2012 m. – 24,9 tūkst. Lt).

ŠVIETIMAS IR UGDYMAS, JAUNIMO POLITIKA

Savivaldybės administracijos Švietimo skyrius dalyvavo formuojant Savivaldybės švietimo politiką, teisės aktų nustatyta tvarka vykdė švietimo viešąjį administravimą Savivaldybės švietimo įstaigose, prižiūrėjo kitų Savivaldybės įstaigų, kuriose organizuojamas vaikų ir saugusiųjų neformalusis švietimas, vaikų užimtumas.

2013 m. Švietimo skyrius koordinavo **30 švietimo įstaigų** (2012 m. – 36) veiklą. 2013 m. rugsėjo 1 d. Savivaldybėje veikė 6 gimnazijos, 1 Suaugusiųjų ir jaunimo mokykla, 8 pagrindinės mokyklos, 1 Specialioji mokykla, 4 mokyklos-darželiai, 5 ikimokyklinio ugdymo įstaigos, 4 neformaliojo švietimo mokyklos ir 1 Švietimo pagalbos tarnyba.

Savivaldybėje veikė ir kitos švietimo įstaigos, kurių savininkas nėra Savivaldybės taryba. Tai Kėdainių profesinio rengimo centras, Kauno kolegijos Kėdainių Jonušo Radvilos studijų centras, Lietuvos Broniaus Oškinio vaikų aviacijos mokykla.

Mokyklų tinklo pertvarka. Kėdainių rajono savivaldybės mokyklų tinklo pertvarkos 2012–2015 m. bendrasis planas patvirtintas 2012 m. vasario 10 d. Savivaldybės tarybos sprendimu Nr. TS-4. Kompleksinės mokyklų tinklo pertvarkos priemonės 2013 m. vykdytos nuosekliai, nepažeidžiant nustatytų terminų. Atsižvelgiant į rajone mažėjantį mokinių skaičių ir siekiant gerinti ugdymo kokybę, iškilus naujiems prioritetams, tinklo pertvarkos bendrasis planas koreguotas. Nuo 2013 m. rugsėjo 1 d.:

✓ Kėdainių Mikalojaus Daukšos pagrindinė mokykla reorganizuota į Kėdainių „Aušros“ sveikatinimo ir sporto pagrindinės mokyklos Mikalojaus Daukšos skyrių ir Vilainių mokyklos-darželio „Obelėlė“ Aristavos skyrių;

✓ Gudžiūnų Pauliaus Rabikausko pagrindinė mokykla reorganizuota į Akademijos gimnazijos Gudžiūnų Pauliaus Rabikausko skyrių;

✓ Pernaravos pagrindinė mokykla reorganizuota į Josvainių gimnazijos Pernaravos skyrių;

- ✓ Kėdainių jaunimo mokykla prijungta prie Kėdainių suaugusiųjų mokymo centro ir įsteigta Kėdainių suaugusiųjų ir jaunimo mokykla;
- ✓ Akademijos mokykla-darželis „Kaštonas“ reorganizuota į Akademijos gimnazijos „Kaštono“ ugdymo skyrių;
- ✓ Krakių darželis reorganizuotas į Krakių Mikalojaus Katkaus gimnazijos „Bitutės“ skyrių.
- ✓ pertvarkyta Kėdainių „Aušros“ sveikatinimo ir sporto mokyklos vidaus struktūra, likviduojant Keleriškių skyrių;
- ✓ pertvarkyta Krakių Mikalojaus Katkaus gimnazijos vidaus struktūra, likviduojant Plinkaigalio skyrių.

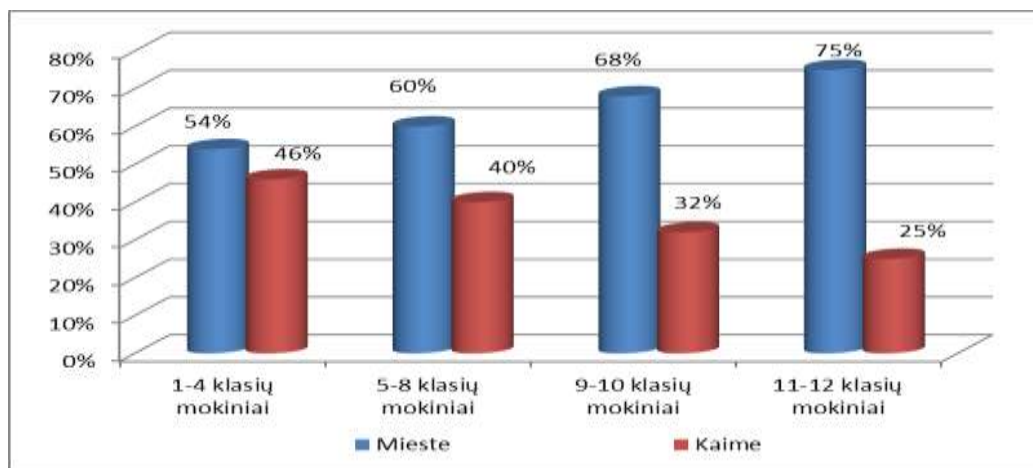
Mokiniai. 2013 m. rugsėjo 1 d. Savivaldybės teritorijoje esančiose bendrojo ugdymo mokyklose **mokėsi 6 598 mokiniai**, iš jų 245 – Suaugusiųjų ir jaunimo mokyklos Suaugusiųjų skyriuje, 91 – Jaunimo skyriuje, 125 – Specialiojoje mokykloje. Bendras mokinių skaičius, palyginti su 2012 m. rugsėjo 1 d., sumažėjo 357 mokiniiais. Mažėjant mokinių skaičiui, keitėsi ir klasių skaičius bei klasės užpildymo vidurkis. 2013 m. sukomplektuota 432 klasės (grupės), t. y. 27 (6 proc.) mažiau negu 2012 m. Mokyklose suformuotos 15 jungtinių klasių (4,1 proc.). Pradinio ugdymo skyriuose yra 4 jungtinių klasių komplektai, jungiantys po tris klases. Mokinių skaičiaus vidurkis klasėje – 18,5 (2012 m. – 18,0): mieste – 22,5; kaime – 14,3.



19 pav. Mokyklos, kuriose mokosi daugiausia mokinių (sk.) 2013 m.



20 pav. Mokyklos, kuriose mokosi mažiausiai mokinių (sk.) 2013 m.



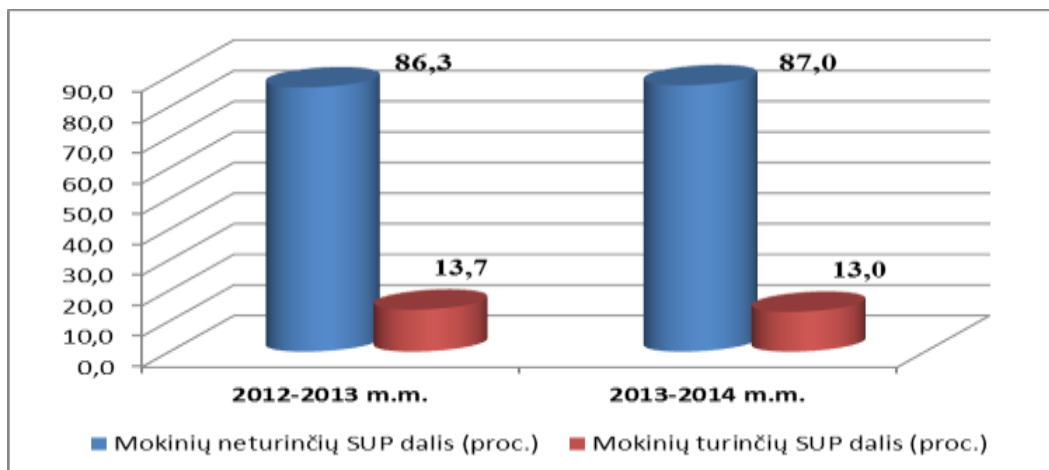
21 pav. Mokinių skaičius mieste ir kaime (proc.) 2013 m.

Ikimokyklinis ugdymas. 2013 m. rugsėjo 1 d. duomenimis, pagal ikimokyklinio ugdymo programą buvo ugdomi 1 434 vaikai (42 vaikais daugiau negu 2012 m.). Tai sudaro 50 proc. visų to amžiaus vaikų, gimusių 2008–2012 m. rajone. Veikė 71 ikimokyklinio ugdymo grupė (2 grupėmis daugiau negu 2012 m.). Be to, ikimokyklinio amžiaus vaikai buvo ugdomi ir 11 priešmokyklinio ugdymo grupių, kurios veikė prie gimnazijų ir pagrindinių mokyklų. Tėvų poreikis vaikus ugdyti ugdymo įstaigose, palyginti su 2012 m., padidėjo 1,9 proc., tačiau 2013 m. pabaigoje buvo 53 laisvos vietos, iš jų 14 – mieste.

Priešmokyklinis ugdymas. Suformuotos ir įsteigtos 35 priešmokyklinio ugdymo grupės, iš jų 10 įsteigta lopšeliuose-darželiuose, 25 – prie bendrojo ugdymo mokyklų. Pagal priešmokyklinio ugdymo programą buvo ugdoma 450 vaikų (77 proc. visų Savivaldybėje 2007 m. gimusių vaikų). Iš

508 pirmokų, pradėjusių 2013 m. rugsėjo 1 d. lankyti mokyklą, 471 (92,7 proc.) buvo ugdyti priešmokyklinio ugdymo grupėse.

Specialiųjų poreikių vaikų ugdymas ir mokymas. 2013 m. rugsėjo mėn. Savivaldybės bendrojo ugdymo mokyklų bendrosiose klasėse (neįskaičiuojant ikimokyklinių įstaigų ir Kėdainių specialiosios mokyklos ugdytinių) buvo ugdomi 872 mokiniai, turintys specialiųjų ugdymosi poreikių (SUP). Tai sudaro 13 proc. nuo visų mokinių skaičiaus ugdomų bendrosiose klasėse (2012 m. tokių mokinių buvo 13,7 proc.)

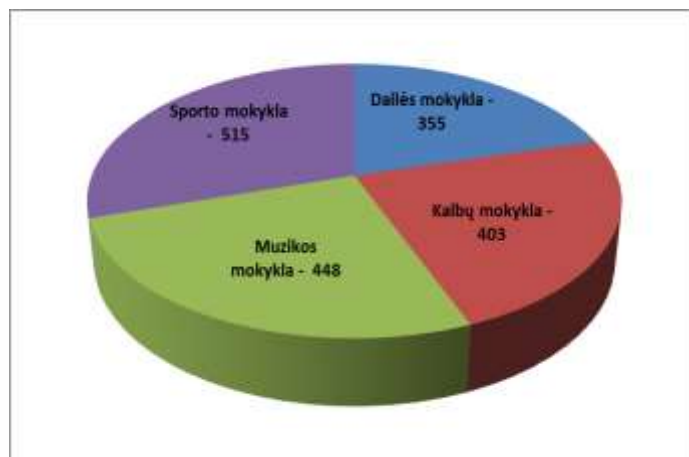


22 pav. Mokinių, turinčių ir neturinčių ugdymosi poreikių, palyginimas

Lyginant 2012–2013 m. m. ir 2013–2014 m. m., galima teigti, kad mokinių, tiek turinčių ir tiek neturinčių specialiųjų ugdymosi poreikių, dalis Savivaldybėje išlieka stabili.

Suaugusiųjų švietimas. Kėdainių suaugusiųjų ir jaunimo mokyklos Suaugusiųjų skyriuje mokėsi 245 asmenys. Dėl pasikeitusių mokymosi formų ir mokymo proceso organizavimo būdų šioje įstaigoje sumažėjo mokinių skaičius.

Neformalusis švietimas. Daugėja neformaliojo švietimo paslaugų teikėjų – vaikai lankė ne tik savo mokyklose veikiančius būrelius ar Muzikos, Dailės, Sporto, Kalbų mokyklas, bet ir lavino savo gebėjimus, tenkino saviraiškos poreikius kultūros centruose ir jų skyriuose, įvairiuose sporto klubuose, privačių asmenų organizuojamoje veikloje. Mokiniai dalyvavo ir nevyriausybinių organizacijų, kaimo bendruomenių centrų, bibliotekų, policijos, Visuomenės sveikatos biuro organizuojamuose renginiuose. Neformaliojo vaikų švietimo mokyklose ugdyti **1721 mokiniai.**



23 pav. Mokinių skaičius neformaliojo švietimo įstaigose

Nors mokinių skaičius rajone mažėja, bet neformaliojo vaikų švietimo mokyklos išlieka populiarios.

2013 m. lapkričio mėn. Nesimokančių vaikų ir mokyklos nelankančių mokinių informacinėje sistemoje (NEMIS) buvo pateikti 362 Kėdainių rajone (pagal deklaruotą gyvenamąją vietą) nesimokantys vaikai (2012 m. – 356 vaikai). Atlikus šių vaikų paiešką, buvo nustatyta, kad 315 vaikų yra išvykę į užsienį (2012 m. – 320), 16 yra pradėję mokytis (2012 m. – 8), o likusiai daliai vaikų mokslas yra neprivalomas.

Mokinių pavėžėjimas. 2013–2014 m. m. vidutiniškai į mokyklas ir iš jų, mokyklų darbo dienomis, pavežėjami 2 308 mokiniai (35 proc.), gyvenantys rajono savivaldybėje toliau kaip 3 km nuo bendrojo ugdymo mokyklos ir besimokantys pagal priešmokyklinio ir bendrojo ugdymo programas. Pavežami maršrutiniu transportu 1 127 mokiniai (49 proc.), mokyklų transportu – 92

mokiniai (4 proc.), geltonaisiais autobusais – 703 mokiniai (30 proc.), privačiu transportu – 153 mokiniai (7 proc.) ir kitais vežiojimo būdais – 233 mokiniai (10 proc.).

Nemokamas maitinimas. Bendrojo ugdymo mokyklose buvo nemokamai maitinami 2 456 mokiniai (37 proc.).

Vasaros stovyklos. Savivaldybės taryba jau 4 metus iš eilės skiria lėšų vaikų vasaros poilsiui finansuoti per viešai skelbiamą Vaikų vasaros poilsio ir užimtumo bei nusikalstamumo prevencijos programų konkursą. 2013 m., kaip ir 2012 m., buvo skirta 50 tūkst. Lt. Ši suma po paraiškų įvertinimo buvo paskirstyta 29 iš 37 pareiškėjų (2012 m. – 25 iš 32 pareiškėjų). Iš viso vasarą veikė 29 stovyklos, kuriose buvo užimti 864 vaikai, iš jų – 368 iš mažas pajamas gaunančių šeimų (2012 m. – 887 vaikai, iš jų – 419 iš mažas pajamas turinčių šeimų). Programų vykdytojai stovyklų organizavimui iš viso pritraukė 47 123 Lt iš kitų šaltinių (2012 m. – 47 799 Lt), iš jų daugiausia savo lėšomis prisidėjo tėvai – 39 032 Lt (2012 m. – 40 291 Lt).

Jaunimo politika. 2013 m. (kaip ir 2012 m.) Savivaldybės jaunimo politikos numatytiems tikslams ir uždaviniams įgyvendinti iš Savivaldybės biudžeto buvo skirta 38 tūkst. Lt, iš jų 10 tūkst. Lt skirta rajono jaunimo veiklos projektų finansavimo konkursui, 28 tūkst. Lt – nuolatinėms ir ilgalaikėms vaikų ir jaunimo užimtumo programoms finansuoti.

Siekdama skatinti ir palaikyti jaunimo iniciatyvas bei plėtoti veiklas, skirtas jaunimo situacijai gerinti, užimtumui ir saviraiškai skatinti, Jaunimo reikalų taryba kasmet skelbia jaunimo veiklos projektų finansavimo konkursą. 2013 m. jaunimo veiklos projektų finansavimo konkursui buvo pateiktos 5 paraiškos, visos finansuotos. Projektams įgyvendinti skirta 10 tūkst. Lt.

14 lentelė. Jaunimo veiklos projektų konkurso rodikliai 2012–2013 m.

| Metai | Finansuotų projektų skaičius | Savivaldybės lėšos (Lt) | Lėšos iš kitų finansavimo šaltinių, Lt | Vykdytojų skaičius (14-29 m.) | Tikslinė grupė (dalyvių skaičius) (14-29 m.) | Abstrakti auditorija (žiūrovų skaičius) (14-29 m.) |
|-------|------------------------------|-------------------------|--|-------------------------------|--|--|
| 2012 | 6 | 9 000,00 | 541,84 | 38 | 240 | 331 |
| 2013 | 5 | 10 000,00 | 6 400,00 | 34 | 250 | 900 |

Papildomai projektų vykdytojai iš kitų šaltinių pritraukė 6,4 tūkst. Lt. Lyginant su 2012 m. įgyvendintais projektais, 2013 m. jaunimo veiklos projektai buvo didesni savo apimtimi, veiklų ir dalyvių skaičiumi.

Didelis dėmesys rajone yra skiriamas vaikų ir jaunimo užimtumui laisvalaikio metu, kuomet jauni žmonės yra „ne šeimoje“, „ne pamokose/paskaitose“ ir „ne darbe“. 2013 m. iš Savivaldybės biudžeto finansuotos 2 programos: VšĮ „Laiptai į viltį“ Vaikų ir jaunimo užimtumo programai įgyvendinti skirta 26 tūkst. Lt, labdaros ir paramos fondo „Tavo svajonė“ programai skirta 2 tūkst. Lt, iš Lietuvos Respublikos socialinės apsaugos ir darbo ministerijos Vaikų dienos centrų programos skirta 13,9 tūkst. Lt. Prasminga veikla buvo užimta apie 233 jaunų žmonių (7–20 m.). Vaikų dienos centruose kasdien vidutiniškai apsilankė apie 40 jaunų žmonių.

15 lentelė. Vaikų ir jaunimo užimtumo programų rodikliai 2012–2013 m.

| | Finansuotų programų skaičius | Savivaldybės lėšos | Lėšos iš kitų finansavimo šaltinių (Lt) | Vidutiniškai per dieną Vaikų dienos centre apsilankusiųjų skaičius (7–14 m.) | Programos veiklose dalyvavusiųjų skaičius (7- 20 m.) | Šeimų, kurioms suteikta socialinė pagalba, skaičius |
|---------|------------------------------|--------------------|---|--|--|---|
| 2012 m. | 1 | 26 tūkst. Lt | - | 20 | 121 | 35 |
| 2013 m. | 2 | 28 tūkst. Lt | 13,9 tūkst. Lt | 40 | 233 | 62 |

Užsiėmimų metu vaikams suteikta ne tik žinių, bet ir praktinių įgūdžių: darbinių, buities ir higienos, bendravimo ir bendradarbiavimo. Buvo organizuoti pokalbiai su socialiniu pedagogu, psichologu ir kitais specialistais. Suorganizuoti 25 įvairaus pobūdžio renginiai.

Rajono jaunimo ir su jaunimu dirbančios organizacijos, jauni žmonės nuolat buvo informuojami ir konsultuojami jiems aktualiais klausimais. 2013 m. suorganizuoti 3 rajono jaunimo organizacijų vadovų ir lyderių susirinkimai.

Jaunimo reikalų departamentui prie Lietuvos Respublikos socialinės apsaugos ir darbo ministerijos įgyvendinant projektą „Integruotos jaunimo politikos plėtra“, 2012 m. buvo **parengtas Jaunimo problemų sprendimo Kėdainių rajono savivaldybėje 2013–2018 m. planas**. Savivaldybės Jaunimo reikalų taryba 2013 m. patvirtino minėto plano **2013–2015 m. priemonių planą**.

Šiuo metu viena iš naujausių bei patraukliausių darbo su jaunimu formų yra atviras darbas su jaunimu, kuris vykdomas atviraime jaunimo centre arba atviroje erdvėje. Atviro darbo su jaunimu metodo per 2013 m. mokėsi 12 rajono kultūros darbuotojų, Krakių ir Šėtos kultūros centruose pradėjo veikti atviro erdvės jaunimui.

2013 m. koordinuotas projekto „Lyderių laikas 2“ įgyvendinimas Savivaldybėje. Suformuota projekto „Lyderių laikas 2“ Kėdainių rajono kūrybinė komanda, kuri rengė švietimo lyderystės plėtros Savivaldybėje modelį.

Siekiant įvertinti esamą situaciją, „pamatuoti“ lyderystę skatinančius elementus visuose lygmenyse, išsiaiškinti švietimo lyderystės praktinės raiškos veiksniai, darančius įtaką sėkmingiems mokymosi rezultatams bei švietimo sistemos tobulinimui, atliktas tyrimas „Bendradarbiavimas ir lyderystės raiška Kėdainių rajono mokyklose“. Tyrimo duomenų, rezultatų bei išvadų pagrindu buvo koreguojamas ir tobulinamas rajono švietimo lyderystės plėtros modelis. Parengta Savivaldybės rengiamo švietimo lyderystės plėtros modelio „Veiksminga lyderystė – lyderių klubo veikla švietimo bendruomenei“ ataskaita, modelio įgyvendinimo planas. Modelio įgyvendinimas sudaro palankias sąlygas kiekvieno švietimo bendruomenės nario augimui, tobulėjimui ir sėkmei.

VAIKO TEISIŲ APSAUGA

Savivaldybės administracijos Vaiko teisių apsaugos skyrius vykdydamas valstybės deleguotą funkciją siekė užtikrinti vaiko teisių apsaugą reglamentuojančių įstatymų ir kitų teisės aktų įgyvendinimą ir priežiūrą Kėdainių rajone, vykdė vaiko teisių apsaugos administravimą ir atstovavimą, rengė ir įgyvendino priemones vaiko teisių apsaugai ir jo teisių pažeidimų prevencijai gerinti, organizavo likusių be tėvų globos vaikų globą (rūpybą) bei įvaikinimą.

Socialinės rizikos šeimų apskaita ir kontrolė. 2013 m. rajone buvo įregistruotos 289 socialinės rizikos šeimos (2012 m. – 347), jose augo 656 nepilnamečiai vaikai (2012 m. – 651).

Nuo 2010 m. įsteigus socialinių darbuotojų etatus darbui su socialinės rizikos šeimomis, pastebimas socialinės rizikos šeimų skaičiaus mažėjimas, išskyrus 2012 m. (padidėjimą tais metais lėmė didesnis gimusių vaikų skaičius jauniems tėvams, kurie patys yra augę socialinės rizikos šeimose).

16 lentelė. Socialinės rizikos šeimų skaičiaus kaita 2010–2013 m.

| Metai | Šeimų skaičius | Vaikų jose skaičius |
|-------|----------------|---------------------|
| 2010 | 374 | 878 |
| 2011 | 311 | 633 |
| 2012 | 347 | 651 |
| 2013 | 289 | 656 |

Bendro visų institucijų (Vaiko teisių apsaugos skyriaus, socialinių darbuotojų, mokytojų, medikų) darbo dėka, 2013 m. iš socialinės rizikos šeimų apskaitos išbrauktos 67 šeimos, didžiausia dalimi (42) dėl teigiamų pokyčių šeimose.

Vaikų, likusių be tėvų globos, laikinosios ar nuolatinės globos nustatymas. 2013 m. globojamų (rūpinamų) vaikų rajone buvo 323 (2012 m. – 331), iš jų laikinojoje globoje (rūpyboje) – 70 vaikų (2012 m. – 93), nuolatinėje globoje (rūpyboje) – 253 vaikai (2012 m. – 238).

17 lentelė. Vaikų, likusių be tėvų globos, laikinosios ar nuolatinės globos dinamika 2012–2013 m.

| | 2012 m. | 2013 m. | Pokytis (+/-) proc. |
|--|---------|---------|---------------------|
| Globėjų šeimose augantys vaikai | 202 | 208 | 3,0 |
| Šeimynoje „Kampučiai“ augantys vaikai | 12 | 11 | -8,3 |
| Vaikų globos įstaigose augantys vaikai | 117 | 104 | -11,1 |
| Savivaldybės globos įstaigose augantys vaikai | 80 | 78 | -2,5 |
| Apskrities pavaldumo globos įstaigose augantys vaikai | 35 | 26 | -25,7 |
| Globos (rūpybos) vaikams, netekusiems tėvų globos (pirmą kartą), nustatymo atvejai | 51 | 48 | -5,9 |

| | | | |
|---|----|----|-------|
| Vaikai, grąžinti į biologinę šeimą | 6 | 20 | 233,3 |
| Pakeista globėjų (iš vaikų globos įstaigos į globėjų šeimas) | 4 | 11 | 175,0 |
| Vaikų, iš globėjų šeimų perkeltų į globos namus, nes globėjai atsisakė toliau globoti, skaičius | 11 | 8 | -27,3 |
| Laikinoji globa (rūpyba) tėvų prašymu nustatymo atvejai | 83 | 76 | -8,4 |

2013 m. globojamų vaikų skaičius mažėjo, nes dėl teigiamų pokyčių socialinės rizikos šeimose, pagerėjusio socialinių paslaugų teikimo šioms šeimoms, mažėjo vaikų paėmimų iš šeimos, net 20 vaikų buvo grąžinti į biologines šeimas.

Nustatant vaikui globą, vadovautasi prioritetiniu vaiko globos nustatymo šeimoje principu. Daugiau vaikų gyvena globėjų šeimose nei institucijose. Jau daugelį metų išlieka ta pati tendencija – daugiausia šeimose vaikus globoja jų giminaičiai. Dėl ne itin palankios materialinės padėties, išvykimo į užsienį, norinčių ir galinčių globoti vaikus savo šeimose daugėja nežymiai.

2013 m. sumažėjo vaikų, kuriems nustatyta laikinoji globa tėvų prašymu. Skaičius mažėjo, nes tėvai, išvykę anksčiau ir įsikūrę užsienio valstybėse, sugrįžta ir pasiima vaikus su savimi gyventi užsienyje. Didžioji dauguma vaikų paliekama giminaičiams yra paauglystės amžiaus, kai yra labiausiai pažeidžiami ir reikalinga tėvų priežiūra, kontrolė, tačiau tokio amžiaus vaikui sudėtinga su tėvais kartu išvykti į užsienį, kadangi nenori prarasti įprastos aplinkos, draugų, jiems sunkiau adaptuotis kitoje šalyje, mokytis užsienio kalba.

Įvaikinimas. 2013 m. įvaikinti 7 vaikai, o 2012 m. buvo įvaikinti 9 vaikai. 2013 m. Lietuvos piliečių šeimos įvaikino 5 vaikus, o 2012 m. – 2 vaikus. Mažiau vaikų įvaikino užsienio piliečiai – tik 2, o 2012 m. buvo įsivaikinti 7 vaikai. Kol kas įvaikinimas tiek Lietuvoje, tiek ir mūsų rajone nėra aktyvus, šis procesas dar tik įsibėgėja.

Vaiko teisių atstovavimas teismo posėdžiuose. Vykdamas vaiko teisių ir teisėtų interesų atstovavimo teisėtvarkos ir teisėsaugos institucijose funkciją, 2013 m. dalyvauta 457 teismo posėdžiuose (2012 m. – 440). Vaiko teisių apsaugos skyrius 2013 m. pateikė 65 ieškinius (2012 m. – 25), 193 išvadas (2012 m. – 146), 193 atsiliepimus (2012 m. – 125) teismui.

2013 m. pasirašytos 3 bendradarbiavimo sutartys (su Kėdainių moterų krizių centru, VšĮ Saugaus vaiko centru ir VšĮ Šeimos santykių institutu), siekiant organizuoti kompleksinių paslaugų teikimą vaikams, nukentėjusiems nuo smurto ar netiesioginio šeimyninio smurto aukoms (liudininkams) ir jų šeimų nariams.

Pasirašyta bendradarbiavimo sutartis su Psichologinės paramos ir konsultavimo centru, siekiant teikti paslaugas vaikams, nukentėjusiems nuo psichologinio bei seksualinio smurto bei jų šeimoms, taip pat globėjų (rūpintojų) ir įtėvių rengimo.

KULTŪRA IR SPORTAS

Savivaldybės administracijos Kultūros ir sporto skyrius formavo ir įgyvendino rajono savivaldybės kultūros politiką muziejų, bibliotekų, etninės kultūros, meno mėgėjų veikloje bei kitose kultūros srityse, rūpinosi gyventojų bendrosios kultūros ugdymu, užtikrino dalyvavimą šalies, tarptautiniame sportiniame ir olimpiniame judėjimuose.

Kultūra. Siekiant kultūrinės veiklos gerinimo ir prieinamumo rajono bendruomenei, 2013 m. parengtas ir Savivaldybės tarybos patvirtintas **Kėdainių rajono savivaldybės bibliotekų 2014–2017 metų tinklo pertvarkos planas**. Pertvarkos planą rengė Savivaldybės Mikalojaus Daukšos viešosios bibliotekos tinklo optimizavimo darbo grupė, atsižvelgdama į rajono gyventojų, atskirų gyvenviečių bendruomenės naudojimosi bibliotekos paslaugomis mažėjimo tendencijas. Įgyvendinus planą bus sujungtos rajono pagrindinių mokyklų ir Mikalojaus Daukšos viešosios bibliotekos kaimo bibliotekos, sumažintas ir optimizuotas Mikalojaus Daukšos viešosios bibliotekos tinklas.

2013 m. pradėtas įgyvendinti **Etninės kultūros plėtros 2013–2015 m. Kėdainių rajono savivaldybėje planas**, t.y. fiksuoti rajono gyvieji tradiciniai kultūros židiniai, pradėta kurti etninės kultūros elektroninė duomenų bazė, toliau kaupiamas ir pildomas tradicinės kultūros vertybių

sąvadas, bendradarbiaujant su „Balticum TV“, paruošta 11 Tarmių metų reportažų, organizuoti folkloro festivaliai ir kiti renginiai, skirti Tarmių metams, bei etninės kultūros seminarai.

Savivaldybės administracijos vykdomoms kultūrinės veiklos priemonėms įgyvendinti 2013 m. buvo skirta 119,5 tūkst. Lt (2012 m. – 143 tūkst. Lt), iš jų Savivaldybės renginiams organizuoti ir kultūrinėms iniciatyvoms skatinti – 100,45 tūkst. Lt (2012 m. – 123,95 tūkst. Lt). Racionaliai naudojant mažesnius finansinius resursus, Savivaldybės biudžeto lėšomis, skirtomis kultūrinei veiklai, buvo finansuojamas dalyvavimas regioniniuose, respublikiniuose konkursuose ir renginiuose, finansuotas Bendruomenių dienų renginys – nevyriausybinių organizacijų forumas „Kartu mes galime daugiau“, Savivaldybės jaunųjų talentų konkursas „Galim–2013“, advento renginiai rajono seniūnijose, Kėdainių miesto šventė „Kėdainiams – 641“, žemdirbių ir ūkininkų šventės, Europos kultūros paveldo dienos, 1863 m. sukilimo 150-ųjų metinių renginys Paberžėje ir kt.

Savivaldybės administracija kasmet organizuoja rajono kultūros įstaigų, nevyriausybinių organizacijų kultūros projektų konkursą. 2013 m. konkursui buvo pateikta 12 paraiškų, kurių prašoma suma – 26.350 Lt. Kultūros projektų vertinimo komisija konkurso būdu pasiūlė finansuoti 8 projektus, o jiems įgyvendinti buvo skirta 10 000 Lt (2012 m. 3 projektams skirta 8 000 Lt).

Kultūros ir sporto skyrius koordinavo Savivaldybei pavaldžių įstaigų kultūrinę veiklą. 2013 m. Savivaldybėje veikė 8 savarankiškos kultūros įstaigos: Kėdainių krašto muziejus, Mikalojaus Daukšos viešoji biblioteka ir 38 jos filialai, Akademijos, Josvainių, Kėdainių, Krakių, Šėtos ir Truskavos kultūros centrai bei 12 kultūros centrų skyrių. Galima tik pasidžiaugti, kad vis daugiau Kėdainių rajono bendruomenės narių aktyviai dalyvauja kultūrinėje veikloje, naudojami kultūros įstaigų teikiamomis paslaugomis, lankosi muziejų, bibliotekų, kultūros centrų organizuojamuose renginiuose.

18 lentelė. Kultūros centrų organizuojamos veiklos rodikliai

| Metai | Renginiai | | Renginių lankytojų skaičius | Mėgėjų meno kolektyvai | | |
|-------|-----------|--|-----------------------------|------------------------|----------|-----------|
| | Iš viso | iš jų organizavo kultūros centrų darbuotojai | | Iš viso | dalyviai | koncertai |
| 2013 | 1 336 | 1 185 | 103 549 | 85 | 990 | 651 |
| 2012 | 1 280 | 1 140 | 98 000 | 85 | 1 013 | 583 |

19 lentelė. Kėdainių krašto muziejaus organizuojamos veiklos rodikliai

| Metai | Muziejaus lankytojai | Renginiai | Renginių lankytojų skaičius | Edukacinės pamokos | Edukacinių pamokų dalyviai |
|-------|----------------------|-----------|-----------------------------|--------------------|----------------------------|
| 2013 | 24 604 | 115 | 8 840 | 191 | 3 821 |
| 2012 | 18 973 | 106 | 7 000 | 171 | 3 986 |

20 lentelė. Mikalojaus Daukšos viešosios bibliotekos organizuojamos veiklos rodikliai

| Metai | Registruotų vartotojų sk. | Proc. nuo visų rajono gyventojų | Išduotų dokumentų skaičius | Apsilankymų bibliotekoje skaičius | Renginiai | | |
|-------|---------------------------|---------------------------------|----------------------------|-----------------------------------|-----------|-------------------------|--------------------|
| | | | | | Iš viso | iš jų spaudinių parodos | Lankytojų skaičius |
| 2013 | 12 323 | 23,7 | 451 247 | 237 718 | 1 204 | 681 | 54 400 |
| 2012 | 12 310 | 23,2 | 433 111 | 233 512 | 923 | 807 | 42 700 |

Kultūros įstaigų darbuotojai, racionaliai naudodami lėšas, aktyviai dirbdami su rajono bendruomene, keisdami gerą patirtimi tarpusavyje ir su kitų rajonų kultūros įstaigomis, pasiekė geresnių rezultatų ugdant bendrąją kultūrą.

Sportas. 2013 m. buvo organizuotas Kėdainių rajono sportinis judėjimas, rajono gyventojai skatinti reguliariai ir aktyviai dalyvauti rajono sportiniame gyvenime, keliamas rajono sportininkų meistriskumas, dalyvauta šalies sportiniame ir olimpiame judėjime. Kūno kultūros ir sporto plėtrai finansuoti iš Savivaldybės biudžeto skirta 499 tūkst. Lt (2012 m. – 551,1 tūkst. Lt).

2013 m. vyko 3 sveikatingumo „Sportas visiems“ renginiai. Šiuose renginiuose dalyvavo daugiau kaip 1000 rajono gyventojų. Rajono seniūnijų žaidynėse „Sportas visiems“ dalyvavo visos 11 seniūnijų. Dešimtyje sporto šakų savo jėgas išmėgino 378 (2012 m. – 318) miesto ir kaimo seniūnijų gyventojai.

21 lentelė. Kūno kultūros ir sporto plėtros programos priemonės

| Priemonės pavadinimas | Skirta tūkst. Lt | |
|--|------------------|---------|
| | 2013 m. | 2012 m. |
| Organizuoti ir dalyvauti sveikatingumo, seniūnijų „Sportas visiems“ renginiuose, šventėse, konkursuose, skatinti veteranų sportą | 15,0 | 12,4 |
| Organizuoti rajoninius, respublikinius, tarptautinius renginius ir dalyvauti juose | 58,0 | 40,8 |
| Finansuoti perspektyvių rajono sportininkų ir sporto šakų rinktinių pasiruošimą ir dalyvavimą varžybose | 33,0 | 25,4 |
| Finansuoti prioritetinių sporto šakų projektus | 350,0 | 430,0 |
| Finansuoti kitus kūno kultūros ir sporto projektus | 41,0 | 41,0 |
| Neįgalųjų integracija per kūno kultūrą ir sportą | 2,0 | 1,5 |

Savivaldybės administracija kasmet konkurso būdu finansuoja kūno kultūros ir sporto projektus. 2013 m. Savivaldybės biudžeto lėšomis finansuoti 6 prioritetinių sporto šakų projektai (2012 m. – 5) ir 10 kitų kūno kultūros ir sporto veiklos projektų (2012 m. – 12).

2013 m. rajone buvo organizuotos krepšinio, futbolo, bokso, sportinės ir poledinės žūklės, žirginio sporto, motokroso, šachmatų, šaškių, teniso, stalo teniso, turizmo, sportinių šokių, lengvosios atletikos, tinklinio, plaukimo, kvadrato, karate, skrajojiančio disko (ultimeito), aerobikos ir kitų sporto šakų varžybos. 2013 m. rajone vyko 43 rajoniniai ir 11 respublikinių, tarptautinių sportinių renginių.

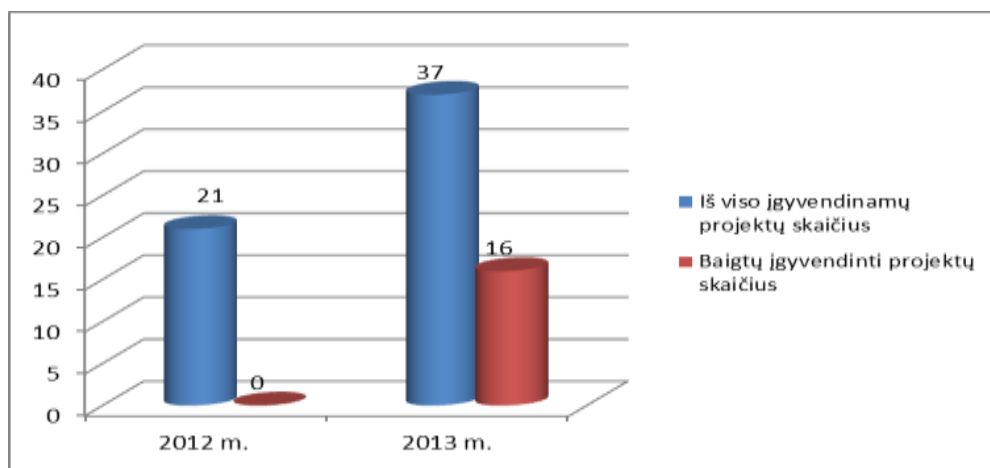
KAIMO BENDRUOMENINĖS ORGANIZACIJOS

Savivaldybės administracijos Strateginio planavimo ir investicijų skyrius koordinavo bendruomenių veiklą, teikė joms informaciją, metodinę pagalbą projektų rengimo, paraiškų pildymo klausimais, organizavo kaimo bendruomenių projektų konkursą finansinei paramai iš Savivaldybės biudžeto gauti, bendradarbiavo su Kėdainių rajono vietos veiklos grupe, administravo Lietuvos Respublikos socialinės apsaugos ir darbo ministerijos Vietos bendruomenių savivaldos programos įgyvendinimą.

2013 m. rajone veikė **54 kaimo bendruomeninės organizacijos**, atstovaujančios apibrėžtos teritorijos gyventojų interesams, padedančios identifikuoti vietos gyventojų poreikius bei įgyvendinti vietos gyventojų tikslus. 2012 m. veikė 53 kaimo bendruomeninės organizacijos.

Savivaldybės Kaimo bendruomenių veiklos projektų konkursui buvo pateiktos 23 paraiškos. Kaimo bendruomenių veiklos projektų vertinimo komisijai įvertinus paraiškas, finansuota 17 projektų, kuriems įgyvendinti skirta 20 tūkst. Lt. 2012 m. finansuotas 21 projektas, o įgyvendinimui skirta 21,3 tūkst. Lt. 2013 m. vidutinė projektų vertė siekė 1,2 tūkst. Lt, o 2012 m. buvo 1 tūkst. Lt.

Kėdainių rajono vietos veiklos grupė įgyvendina Kėdainių rajono kaimišųjų vietovių plėtros strategiją. Savivaldybės tarybos sprendimu nuspręsta iš Savivaldybės biudžeto skirti 10 proc. tinkamų išlaidų sumos kaimo bendruomenių infrastruktūros projektams. 2013 m. buvo įgyvendinami 37 projektai, iš kurių 21 buvo pradėtas 2012 m. Įgyvendinamų projektų vertė – beveik 5 mln. Lt. 2013 m. baigta įgyvendinti 16 projektų, kurių vertė – beveik 2,2 mln. Lt.



24 pav. Projektų įgyvendinimas pagal Kėdainių rajono kaimišųjų vietovių plėtros strategiją 2012–2013 m.

2013 m. projektams pagal Kėdainių rajono kaimiškųjų vietovių plėtros strategiją įgyvendinti iš Savivaldybės biudžeto buvo skirta 162,6 tūkst. Lt (2012 m. – 89,8 tūkst. Lt).

Galima teigti, kad projektų įgyvendinimo procesas paspartėjo dėl to, kad 2012 m. buvo rengiama projektų įgyvendinimui reikalinga techninė dokumentacija, vykdomos pirkimo procedūros, o 2013 m. pradėti vykdyti projektuose numatyti darbai.

Nacionalinės mokėjimo agentūros prie Lietuvos Respublikos žemės ūkio ministerijos duomenimis, kaimiškiosiose bendruomenėse jau investuota (įsisavinta) 3,943 mln. Lt. Iš viso pagal Kėdainių vietos veiklos grupės vykdomą vietos plėtros strategiją skirta 8,6 mln. Lt.

SOCIALINĖ PARAMA

Socialinės paramos teikimą Savivaldybės administracijoje organizavo Socialinės paramos skyrius, kurio pagrindinis tikslas – įgyvendinti valstybinę ir savivaldybės bendruomeninę socialinės apsaugos politiką rajono savivaldybės teritorijoje. Skyrius vykdė valstybės deleguotas ir savivaldybės funkcijas, teikė paramą, skyrė ir mokėjo išmokas, planavo ir organizavo socialinių paslaugų teikimą.

Socialinės piniginės paramos sistemą sudaro trys pagrindinės dalys: piniginė parama, socialinės paslaugos, aprūpinimas socialiniu būstu.

Piniginė socialinė parama. Iš Savivaldybės biudžeto lėšų piniginės socialinės paramos programai 2013 m. skirta 505,0 tūkst. Lt (2012 m. – 503 tūkst. Lt). Daugiausia šios programos lėšos buvo panaudotos paslaugoms ir paramai teikti.

Per 2013 m. vienkartinė parama išimties atvejais (liga, skurdas ir kt.) buvo skirta 80 asmenų (2012 m. – 88), iš viso panaudota 22,5 tūkst. Lt (2012 m. – 20,2 tūkst. Lt).

Per 2013 m. vienkartinė parama gaisro atveju buvo skirta 8 asmenims (2012 m. – 25), iš viso panaudota 12,9 tūkst. Lt (2012 m. – 29,0 tūkst. Lt).

Per 2013 m. 1216 asmenų (per mėnesį vidutiniškai – 101 asmuo, o 2012 m. – 340) skirti talonai maisto produktams įsigyti, iš viso paslaugai išleista 131,4 tūkst. Lt (2012 m. – 165,5 tūkst. Lt).

Per 2013 m. aplinka ir būstas buvo pritaikytas 9 neįgaliesiems (2012 m. – 3) už 46 tūkst. Lt. (2012 m. – 8,93 tūkst. Lt).

2013 m. pirties paslauga pasinaudojo vidutiniškai 129 asmenys per mėnesį, iš viso panaudota 37,0 tūkst. Lt.

2013 m. iki hemodializės atlikimo vietos buvo pavežėjami 35 asmenys (2012 m. – 39), paslaugai iš viso panaudota 130,9 tūkst. Lt (2012 m. – 111,0 tūkst. Lt).

2012 m. keitėsi socialinės reabilitacijos paslaugų neįgaliesiems bendruomenėje projektų finansavimas: valstybės biudžeto lėšos buvo nukreipiamos į savivaldybes, o ne į Neįgaliųjų reikalų departamentą prie Lietuvos Respublikos socialinės apsaugos ir darbo ministerijos. Savivaldybės turėjo prisidėti ne mažiau kaip 10 proc. gauto finansavimo iš Valstybės biudžeto. 2013 m. mūsų rajone buvo įgyvendinti 6 socialinės reabilitacijos paslaugų neįgaliesiems bendruomenėje projektai (2012 m. – 7). Tam panaudota 28 tūkst. Lt Savivaldybės biudžeto lėšų (2012 m. – 26 tūkst. Lt) ir 280 tūkst. Lt Valstybės biudžeto lėšų (2012 m. – 256 tūkst. Lt). Paslaugos buvo suteiktos 579 neįgaliesiems.

2013 m. panaudota 30,0 tūkst. Lt 110 neįgalių asmenų pavežimui iki gydymo įstaigų, esančių ne Kėdainių rajone. 2012 m. šia paslauga (35 tūkst. Lt) pasinaudojo 232 neįgalūs asmenys.

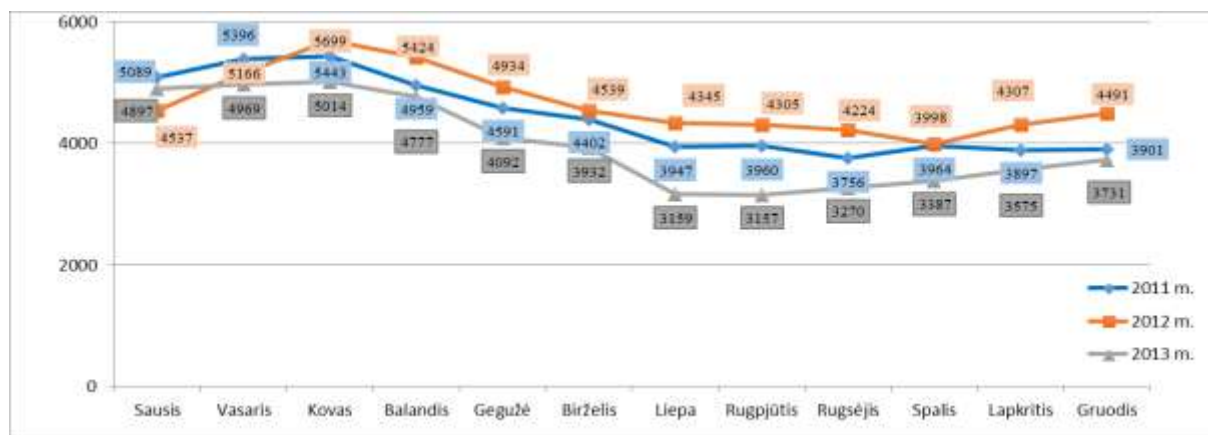
2013 m. socialinė pašalpa skirta vidutiniškai 4060 asmenų per mėnesį (2012 m. – 4609), iš viso panaudota 8 mln. 700 tūkst. Lt (2012 m. – 10 mln. 300 tūkst. Lt).

Socialinių pašalpų gavėjų skaičius 2013 m., palyginti su 2012 m., sumažėjo apie 12 proc. proc.

Socialinių pašalpų gavėjų skaičius mažėjimą lėmė:

✓ nuo 2013 m. pasikeitusios Piniginės socialinės paramos nepasiturintiems gyventojams įstatymo nuostatos (dėl persiregistravimo Darbo biržoje ir pan.).

✓ siekiant užtikrinti valstybės biudžeto lėšų tikslingą panaudojimą, buvo sustiprinta individualių atvejų analizė. Buvo tikrinami ne tik pateikti dokumentai, bet ir vykstama į vietą. Aiškinantis, ar tikrai asmenys gyvena tik iš gaunamų socialinių išmokų.



25 pav. 2011–2013 m. socialinių pašalpų gavėjų skaičius Kėdainių rajono savivaldybėje

2013 m. kompensacijos už būsto šildymą, karštą ir šaltą vandenį skirta 5175 asmenims, iš viso panaudota 2 mln. 735 tūkst. Lt.

2013 m. išmoka vaikui skirta 2768 šeimoms, iš viso panaudota 4 mln. 804 tūkst. Lt. Iš jų globos (rūpybos) išmoka skirta 328 šeimoms, panaudota 1 mln. 684 tūkst. Lt.

2013 m. šalpos išmokas gavo vidutiniškai 2854 asmenys per mėnesį (2012 m. – 3093), iš viso panaudota 14 mln. 451 tūkst. Lt (2012 m. – 15 mln. 183 tūkst. Lt).

Per 2013 m. nuo liepos 1 d. socialinė parama skirta 2254 mokiniams, iš viso panaudota 2 mln. 124 tūkst., iš jų 395 tūkst. Lt skirta mokinio reikmenims įsigyti. Per 2012 m. socialinė parama skirta 3113 mokiniams, iš viso panaudota 2 mln. 151 tūkst. Lt.

Socialinės paslaugos. Socialinės paslaugos teikiamos įvairioms socialiai pažeidžiamoms gyventojų grupėms. Socialinės paramos skyrius administravo socialinių paslaugų teikimą.

2013 m. į senų žmonių globos įstaigas nukreipti 38 asmenys (iš viso prašymų gauta 57), 2012 m. – 39 asmenys.

2013 m. surinkti ir perduoti Socialinės globos įstaigų administravimo tarnybai prie Lietuvos Respublikos socialinės apsaugos ir darbo ministerijos 5 asmenų (2012 m. – 4) dokumentai dėl apgyvendinimo ne savivaldybės pavaldumo senų, neįgalių asmenų bei vaikų globos įstaigose, apgyvendinti – 4 asmenys (2012 m. – 1).

Socialinis būstas. 2013 m. laukiančiųjų socialinio būsto buvo 545 asmenys (šeimoms), turinčių teisę ir pageidaujančių išsinuomoti socialinį būstą (butą), t. y. 36 asmenimis (šeimomis) daugiau nei 2012 m. Šiuo metu labai trūksta socialinių būstų, ypač butų.

22 lentelė. Socialinio būsto laukiančiųjų skaičius 2012–2013 m.

| Eil. Nr. | Sąrašas | Metai | |
|----------------|---|------------|------------|
| | | 2013 | 2012 |
| 1. | Jaunų šeimų | 210 | 200 |
| 2. | Šeimų, auginančių tris ir daugiau vaikų | 50 | 48 |
| 3. | Našlaičių ir likusių be tėvų globos asmenų | 23 | 20 |
| 4. | Neįgaliųjų asmenų (šeimų) | 92 | 87 |
| 5. | Bendrajame | 160 | 147 |
| 6. | Socialinio būsto nuomininkų, turinčių teisę į būsto sąlygų pagerinimą | 10 | 7 |
| Iš viso | | 545 | 509 |

23 lentelė. Būsto nuoma 2012–2013 m.

| Eil. Nr. | Sąrašas | Metai | |
|----------------|---|-----------|-----------|
| | | 2013 | 2012 |
| 1. | Jaunų šeimų | 4 | 3 |
| 2. | Šeimų, auginančių tris ir daugiau vaikų | 2 | 4 |
| 3. | Našlaičių ir likusių be tėvų globos asmenų | 3 | 8 |
| 4. | Neįgaliųjų asmenų (šeimų) | 2 | 8 |
| 5. | Bendrajame | 5 | 3 |
| 6. | Socialinio būsto nuomininkų, turinčių teisę į būsto sąlygų pagerinimą | 2 | - |
| 7. | Savivaldybės tarybos sprendimu nustatytais atvejais | 0 | 1 |
| Iš viso | | 18 | 27 |

TEISĖ IR VALSTYBĖS GARANTUOJAMA PIRMINĖ TEISINĖ PAGALBA

Savivaldybės administracijos Teisės ir personalo skyrius konsultavo teisiniais klausimais Savivaldybės administracijos vadovus, padalinius, seniūnijas, Savivaldybės biudžetinių ir viešųjų įstaigų vadovus; pagal įgaliojimus atstovavo Savivaldybei, jos sudarytoms institucijoms ir Savivaldybės administracijai visų instancijų teismuose ir išankstinio ginčo nagrinėjimo institucijose, derino Savivaldybės tarybos sprendimų, sutarčių projektus.

2013 m. Teisės ir personalo skyriaus specialistai dalyvavo 85 teismo posėdžiuose (2012 m. – 108) įvairiose administracinėse, civilinėse bylose ir baudžiamosiose bylose. 25 bylose Savivaldybės administracija buvo įtraukta kaip trečias suinteresuotas asmuo pagal fizinių ar juridinių asmenų pareiškimus, ieškinius.

Vilniaus apygardos teisme išnagrinėtas ieškinys dėl Apytalaukio dvaro koncesijos sutarties nutraukimo ir žalos atlyginimo – priteista 4,548 mln. Lt suma ir 6 proc. palūkanos. Teismo sprendimas šiuo metu pateiktas vykdyti.

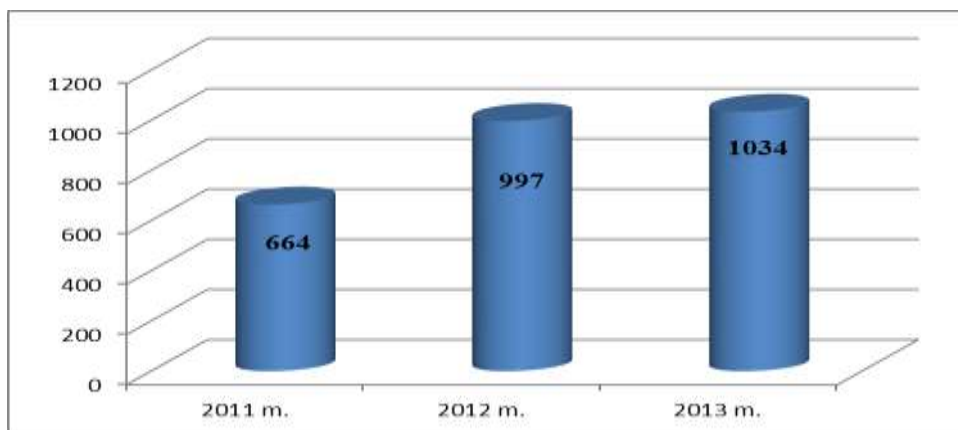
2013 m. teismams supaprastinta tvarka pateikti 25 pareiškimai dėl žemės nuomos mokesčio skolų, 3 pareiškimai dėl socialinio būsto gyvenamųjų patalpų nuomos mokesčio, 1 pareiškimas dėl fizinio asmens skolos už Savivaldybės parduotą gyvenamąjį namą. Pareiškimų pagrindu vykdyti išduoti teismo įsakymai. Teismams pateikti 3 civiliniai ieškiniai baudžiamosiose bylose prašant priteisti nuostolius iš kaltų nusikalstamų veikų padarymu asmenų Savivaldybės administracijos naudai. Viena iš minėtų baudžiamųjų bylų yra išnagrinėta, tenkintas savivaldybės ieškinys už 10 tūkst. Lt.

Išnagrinėjus civilines bylas pagal Savivaldybės ieškinius, 25 statiniai pripažinti bešeimininkiais (2012 m. – 22). 2 bylos iškeltos ir išnagrinėtos savivaldybės naudai pagal UAB „Aplinkos darbai“ ieškinius dėl žalos (28 tūkst. Lt) atlyginimo žolės šienavimo bendrojo naudojimo teritorijose. 1 byla išnagrinėta ne Savivaldybės naudai (panaikintas Krakių seniūno įsakymas dėl adreso suteikimo). Kitos bylos buvo išnagrinėtos Savivaldybės naudai arba Savivaldybės teisėtiems interesams įtakos neturėjo. Šiuo metu teismuose yra nagrinėjama 11 bylų.

2013 m. atstovauta Savivaldybei kreditorių susirinkimuose bankroto bylose. Papildomai dalyvauta 16 bankroto bylų, kurias teismas iškėlė 2009–2012 m. Tokio pobūdžio bylos paprastai trunka ilgiau nei vienerius metus (2011 m. iškeltos 2 bankroto bylos, 2012 m. – 11, 2013 m. – 5).

Valstybės garantuojama pirminė teisinė pagalba. Savivaldybės administracija, vadovaudamasi Lietuvos Respublikos vietos savivaldos įstatymu, vykde valstybinę (valstybės perduotą savivaldybėms) funkciją – Valstybės garantuojamos pirminės teisinės pagalbos teikimą. Motyvai, kuriais remiantis pasirinktas pirminės teisinės pagalbos teikimo būdas: greitas ir efektyvus pirminės teisinės pagalbos teikimas; pirminė teisinė pagalba suteikiama iš karto, kai asmuo kreipiasi; kokybiška pirminės teisinės pagalbos teikimo kontrolė.

2013 m. Valstybės garantuojama pirminė teisinė pagalba suteikta 1 034 gyventojams, iš jų 367 asmenims surašyti prašymai antrinei teisinei pagalbai, 39 asmenims parengti dokumentai, skirti valstybės ir savivaldybių institucijoms. Teisinių konsultacijų skaičius, palyginti su 2012 m., padidėjo 4 proc., o palyginti su 2011 m. – 56 proc.



26 pav. Valstybės garantuojamos pirminės teisinės pagalbos teikimas 2011–2013 m.

Didžioji dalis interesantų pirminės teisinės pagalbos kreipėsi dėl šeimos narių tarpusavio išlaikymo, tėvystės nustatymo ir pripažinimo, santuokos nutraukimo, sutuoktinių turtinių teisių ir pareigų, prievolių, daiktinės ir paveldėjimo teisės, darbo sutarties pažeidimų, užmokesčio, garantijų ir kompensacijų, taip pat dėl baudžiamosios teisės ir baudžiamojo proceso klausimų.

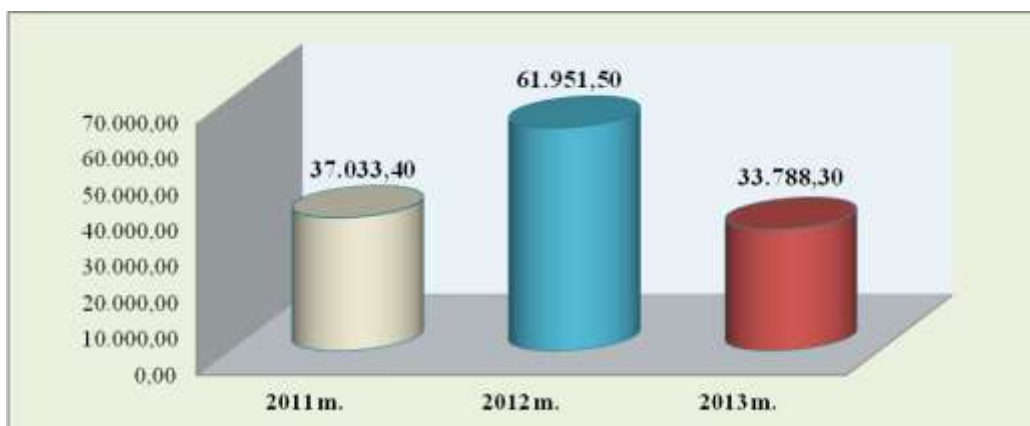
VIEŠIEJI PIRKIMAI

Savivaldybės administracijos Viešųjų pirkimų skyrius koordinavo viešųjų pirkimų organizavimą, užtikrino, kad būtų laikomasi Viešųjų pirkimų įstatymo, Vyriausybės nutarimų ir kitų teisės aktų reikalavimų, sprendė su viešųjų pirkimų procedūromis susijusius klausimus, palaikė ryšius su viešųjų pirkimų dalyviais.

2013 m. dirbo Prekių ir paslaugų bei Darbų viešųjų pirkimų komisijos. Be komisijų, pirkimus vykdė Administracijos direktoriaus paskirti viešųjų pirkimų organizatoriai. Visa informacija apie viešojo pirkimo procesą nuo pirkimo planavimo iki sutarties sudarymo, pateikiama Centrinėje viešųjų pirkimų informacinėje sistemoje (CVP IS) bei Savivaldybės svetainėje ir yra laisvai prieinama visiems suinteresuotiems tiekėjams bei asmenims. Tiek komisijoms, tiek pirkimų organizatoriams organizuoti ir vykdyti viešuosius pirkimus padėjo Viešųjų pirkimų skyrius.

Per ataskaitinį laikotarpį sudarytos 247 komisijų posėdžių darbotvarkės (Darbų komisijos – 141, Prekių ir paslaugų komisijos – 106), parengta ir pateikta informacija viešųjų pirkimų dalyviams dėl 877 komisijų priimtų sprendimų.

2013 m. įvykdyta 980 viešųjų pirkimų už daugiau kaip 33,7 mln. Lt (2012 m. – 566 viešieji pirkimai už daugiau kaip 61,9 mln. Lt).



27 pav. Bendra pirkimų vertė, mln. Lt

Jei 2013 m. pirkimų vertę palygintume su 2011 m. pirkimų verte, – skirtumas nedidelis, o jei palygintume su 2012 m. pirkimų verte, 2013 m. pirkimų vertė sumažėjo maždaug 50 proc. To priežastis – 2012 m. buvo įvykdyti keli didelės apimties pirkimai, tokie kaip projekto „Kėdainių miesto Gegučių gatvės rekonstrukcija“ rangos darbai – 1,990 mln. Lt; projekto „Kompleksinė Akademijos miestelio viešosios infrastruktūros plėtra“ Akademijos kultūros centro kapitalinio remonto, sporto, aktyvaus poilsio ir laisvalaikio komplekso įrengimo, aplinkos sutvarkymo rangos darbai (I etapas) – 2,892 mln Lt; projekto „Vaikų darželio pastato pritaikymas slaugos namams“ rangos darbai ir viešinimas – 3,611 mln. Lt; daugiabučio namo rekonstrukcija (II etapas, dalies pastato rekonstrukcija) Šėtos g. 93, Kėdainių m. – 6,390 mln. Lt; projekto „Universalaus daugiafunkcio centro steigimas Pagirių miestelyje“ kapitalinio remonto darbai – 2 mln. Lt.

2013 m. įvykdyti šie didelės apimties pirkimai: projekto „Kompleksinė Josvainių miestelio viešosios infrastruktūros plėtra“ Josvainių kultūros centro rekonstrukcijos, sporto, aktyvaus poilsio ir laisvalaikio komplekso įrengimo, aplinkos sutvarkymo rangos darbai – 2 mln. Lt; Kėdainių rajono Akademijos gimnazijos priestato, Kėdainių r., Akademijos mstl., Jaunimo g. 2, rangos darbai (pagal techninį darbo projektą „Akademijos vidurinės mokyklos priestatas, Jaunimo g. 2, Akademijos mstl., Kėdainių r., nauja statyba“) – 6,172 mln. Lt; projekto „Kėdainių vaikų globos namų „Saulutė“

remontas“ pastato kapitalinio remonto darbai ir viešinimas – 1,572 mln. Lt.

Dėl pakeistos viešųjų pirkimų vykdymo tvarkos, **2013 m.** Savivaldybės administracijos, kaip perkančiosios organizacijos, **įvykdytų pirkimų**, palyginti su 2012 m., **padaugėjo 328 pirkimais**. Nuo 2013 m. seniūnijos nebegali būti atskiros perkančiosios organizacijos, todėl seniūnijoms reikalingus viešuosius pirkimus bendra tvarka organizavo Savivaldybės administracija. 2013 m. seniūnijų inicijuoti viešieji pirkimai sudarė 3 254 876 Lt.

Lyginant viešuosius pirkimus **pagal pirkimo objekto rūšis**, matoma, kad 2013 m. paslaugų buvo nupirka 82 proc. mažiau nei 2012 m. ir 30 proc. daugiau nei 2011 m. Toks didelis 2012 ir 2013 m. įvykdytų paslaugų viešųjų pirkimų skirtumas yra dėl to, kad 2012 m. buvo atlikti šie didelės apimties pirkimai: Kėdainių miesto gatvių kelkraščių, aikščių mechanizuoto valymo ir miesto gatvių kelkraščių, šaligatvių, takų, aikščių bei laiptų rankinio valymo paslaugos pirkimas – 1,499 mln. Lt; komunalinių atliekų surinkimo Savivaldybės teritorijoje ir išvežimo paslaugos (sutarties trukmė 72 mėn.), preliminari sutarties vertė 8,929 mln. Lt; Kėdainių rajono savivaldybės bendrojo ugdymo mokyklų mokinių nemokamo maitinimo paslaugos (sutarties trukmė 36 mėn.) preliminari sutarties vertė 6,802 mln. Lt.

24 lentelė. Viešieji pirkimai pagal pirkimo objekto rūšis 2011–2013 m.

| Pirkimo objekto rūšis | | Bendra pirkimų vertė pagal pirkimo objekto rūšis | | | | |
|-----------------------|-------------|--|---------------------------|--------------------------|---------------------------|--------------------------|
| | | 2011 m. | 2012 m. | | 2013 m. | |
| Eil. Nr. | Pavadinimas | Bendra pirkimų vertė (Lt) | Bendra pirkimų vertė (Lt) | Bendras pirkimų skaičius | Bendra pirkimų vertė (Lt) | Bendras pirkimų skaičius |
| 1. | Prekės | 700 603,52 | 1 034 806,16 | 271 | 2 782 162,64 | 547 |
| 2. | Paslaugos | 3 764 431,27 | 29 216 230,76 | 125 | 5 366 482,29 | 269 |
| 3. | Darbai | 32 568 374,84 | 31 700 484,90 | 170 | 25 639 665,93 | 164 |
| Iš viso: | | 37 033 409,63 | 61 951 521,82 | 566 | 33 788 310,86 | 980 |

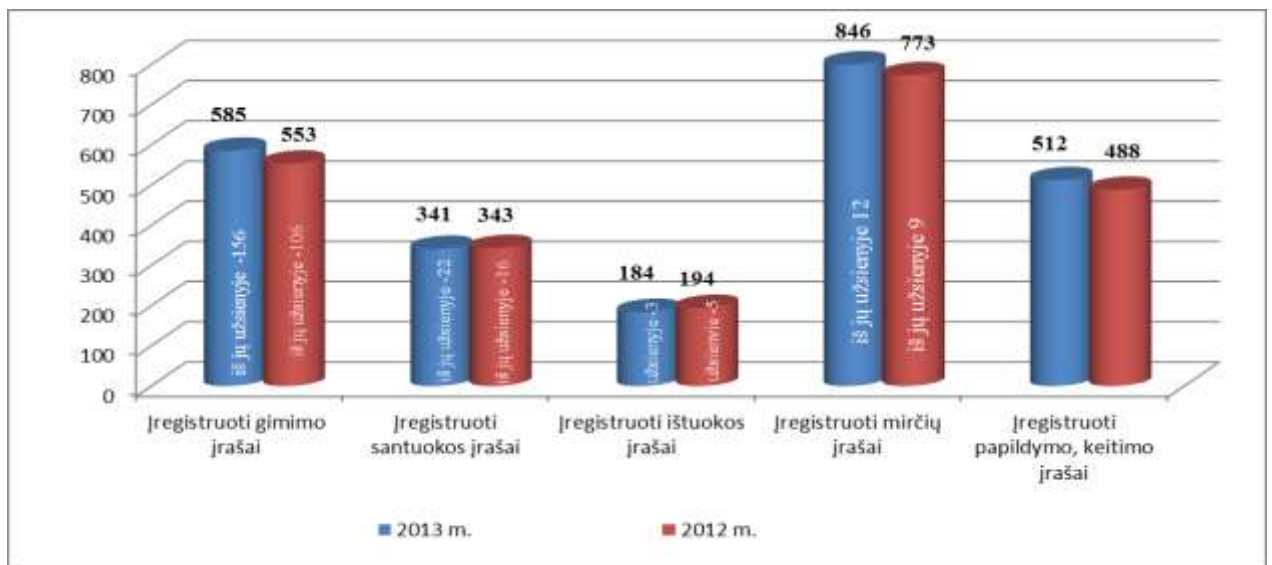
Elektroniniai pirkimai. Savivaldybės administracija, kaip perkančioji organizacija, užtikrino Viešųjų pirkimų įstatymo reikalavimus elektroninių viešųjų pirkimų vykdymo plėtros srityje, sėkmingai vykdė elektroninius pirkimus, taip siekdama didesnio viešųjų pirkimų skaidrumo. Elektroninėmis priemonėmis, pagal Lietuvos Respublikos Viešųjų pirkimų įstatymą, privaloma atlikti ne mažiau kaip 50 proc. viešųjų pirkimų bendrosios vertės. 2013 m. Savivaldybės administracijoje buvo įvykdyta 74 proc. elektroninių pirkimų.

25 lentelė. Elektroninėmis priemonėmis vykdyti pirkimai 2012–2013 m.

| | 2011 m. | 2012 m. | | 2013 m. | |
|------------------------|--------------------------|--------------------------|------------------|--------------------------|------------------|
| | Bendra pirkimų vertė, Lt | Bendra pirkimų vertė, Lt | Pirkimų skaičius | Bendra pirkimų vertė, Lt | Pirkimų skaičius |
| Centralizuoti pirkimai | 319 703,36 | 427 185,05 | 13 | 310 239,95 | 19 |
| CVP IS priemonėmis | 12 658 027,48 | 47 942 351,20 | 50 | 24 669 826,25 | 75 |
| Iš viso (Lt): | 12 977 730,84 | 48 164 514,71 | 63 | 24 980 066,20 | 94 |
| Procentai | 34 % | 78 % | | 74 % | |

CIVILINĖS BŪKLĖS AKTŲ REGISTRAVIMAS

Igyvendinant civilinės būklės aktų registravimo funkciją, registruojami asmenų gimimai, mirtys, santuokų sudarymai, ištuokos, papildomi, keičiami ir ištaisomi civilinės būklės aktų įrašai. 2013 m. buvo sudaryti 2468 civilinės būklės įrašai, t. y. 4,7 % daugiau negu 2012 m. (2351).



28 pav. Civilinės būklės aktų įrašai 2012–2013 m.

2013 m. gimimo įrašų įregistruota 5,5 proc., o mirčių įrašų – 8,6 proc. daugiau nei 2012 m.; santuokos įrašų įregistruota 0,6 proc., o ištuokos įrašų įregistruota 5,4 proc. mažiau nei 2012 m. Pastebima, kad daugiau gimimų, santuokų ir mirčių įregistruota užsienio valstybėse, o vėliau įtraukta į apskaitą Civilinės metrikacijos skyriuje.

2013 m. išduoti 2933 (2012 m. 2 860), t. y. 2,5 proc. daugiau civilinės būklės liudijimų blankai, priimti, išnagrinėti ir įvykdyti 4346 (2012 m. 3246) piliečių prašymai įvairiais civilinės būklės aktų klausimais.

CENTRALIZUOTAS VIDAUS AUDITAS

Siekdamas didinti Savivaldybės administracijos ir jai pavaldžių ir (arba) jos valdymo sričiai priskirtų viešųjų juridinių asmenų veiklos efektyvumą, Centralizuoto vidaus audito skyrius atliko nepriklausomą, objektyvią tyrimo, vertinimo ir konsultavimo veiklą.

2013 m. buvo atlikta 14 vidaus auditų (2012 m. – 16) ir audituotų subjektų vadovams pateiktos 27 rekomendacijos (2012 m. – 43):

- ✓ atliktas vidaus auditas ir parengta išvada Lietuvos automobilių kelių direkcijai prie Susisiekimo ministerijos dėl Kelių priežiūros ir plėtros programos lėšų panaudojimo;
- ✓ atlikti veiklos vidaus auditai Truskavos seniūnijoje, VšĮ Kėdainių turizmo ir verslo informacijos centre, Josvainių socialinio ir ugdymo centre, VšĮ „Laiptai į viltį“;
- ✓ pateikta išvada dėl Savivaldybei pavaldžių ir jos valdymo sričiai priskirtų viešųjų juridinių asmenų pateiktų 2012 m. Finansų kontrolės būklės ataskaitų;
- ✓ atlikti 3 viešųjų pirkimų ir pirkimų sutarčių sudarymo prevenciniai vidaus auditai;
- ✓ atliktas darbo su turto valdymo, strateginio planavimo ir veiklos valdymo, personalo valdymo sistemomis įvertinimas;
- ✓ atliktas socialiai remtiniams asmenims talonų maisto produktams įsigyti skyrimo ir paramos mokinio reikmenims įsigyti vidaus auditas;
- ✓ atliktas korupcijos pasireiškimo tikimybės nustatymo vertinimas Savivaldybės socialinės paramos teikimo ir socialinio būsto administravimo, viešųjų pirkimų vykdymo, organizavimo ir kontrolės veiklos srityse ir regiono atliekų tvarkymo centro viešųjų pirkimų ir sutarčių vykdymo srityje (VšĮ Kauno regiono atliekų tvarkymo centras) ir pateikta išvada STT Kauno valdybai.
- ✓ vertinta, ar projekto „Apytalaukio dvaro sodybos Kėdainių rajone įrengimas ir pritaikymas viešiesiems turizmo poreikiams“ koncesijos konkurso organizavimo, sutarties sudarymo ir įgyvendinimo procedūros atitiko teisės aktų reikalavimus.

Centralizuoto vidaus audito skyriaus ataskaitose pateiktos rekomendacijos padeda šalinti Savivaldybės administracijoje ir jai pavaldžiuose bei jos valdymo sričiai priskirtuose viešuosiuose juridiniuose asmenyse veiklos trūkumus bei tobulinti vidaus kontrolės sistemą.

VALSTYBINĖ KALBA

Siekiant vykdyti valstybės priskirtą savivaldybei valstybinės kalbos vartojimo ir taisyklingumo kontrolės funkciją, 2013 m. vyriausiasis specialistas (kalbos tvarkytojas) patikrino 3 seniūnijas – Krakių, Pernaravos, Pelėdnagių – ir jose esančias pagrindines įmones bei įstaigas (11 įmonių ir įstaigų) (2012 m. patikrinta 17).

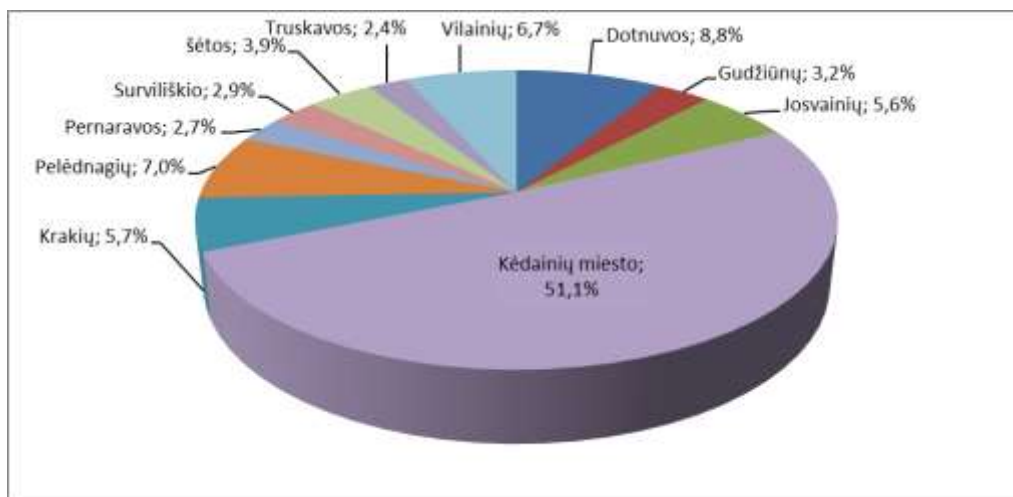
Radus esminių pažeidimų, surašyta 11 raštų (2012 m. – 14). Tikrintos ir šių įmonių, įstaigų interneto svetainės. Surašyti raštai dėl 3 (2012 m. – 3) svetainių kalbos pažeidimų. Ne pagal planą patikrinta UAB Senamiesčio krautuvėlė ir UAB Senamiesčio kepyklėlė, taip pat pramogų klubas „Weekend“. Šioms įmonėms surašyti raštai dėl pažeidimų. (2012 m. ne pagal planą tikrintos 2 įmonės). Nuolat buvo tikrinamos 2 rajono televizijos, po kartą patikrinti 3 rajoniniai laikraščiai. Savivaldybės teritorijoje nuolat buvo tikrinama reklama ir viešieji užrašai.

Iš viso 2013 m. patikrinti 25 objektai (2012 m. – 33). 2013 m. daugiau dėmesio skirta švietėjiškai ir mokomajai veiklai. Suteikta apie 200 (2012 m. – 100) kalbos konsultacijų telefonu ir e. paštu, parašyta 18 (2012 m. – 10) straipsnių ir rekomendacijų (paskelbta Savivaldybės interneto svetainėje, skyrelyje „Valstybinė kalba“, ir laikraštyje „Kėdainių garsas“), pateikti 52 (2012 m. – 52) mokomieji sakiniai skyrelyje „Kalbos klausimas“ (Savivaldybės svetainėje, pirmame puslapyje). Parengtos dvi kalbinės laidos Kėdainių krašto televizijoje (2012 m. nebuvo rengtos).

2013 m. parašyta apie 700 (2012 m. – apie 500) straipsnių ir informacinių pranešimų, viešinančių Savivaldybės veiklą, į spaudą ir į interneto svetainę www.kedainiai.lt. Į interneto svetainę įkelta apie 1000 (2012 m. – apie 800) parengtų straipsnių, informacijų, skelbimų.

SENIŪNIJOS

Savivaldybės administracijoje yra 11 struktūrinių teritorinių padalinių-seniūnijų – Dotnuvos, Gudžiūnų, Josvainių, Kėdainių miesto, Krakių, Pelėdnagių, Pernaravos, Surviliškio, Šėtos, Truskavos, Vilainių. Daugiau kaip pusė Savivaldybės gyventojų gyvena Kėdainių miesto seniūnijoje, likusi dalis pasiskirsčiusi kaimiškosiuose seniūnijose.



29 pav. Gyventojų pasiskirstymas pagal seniūnijas, proc.

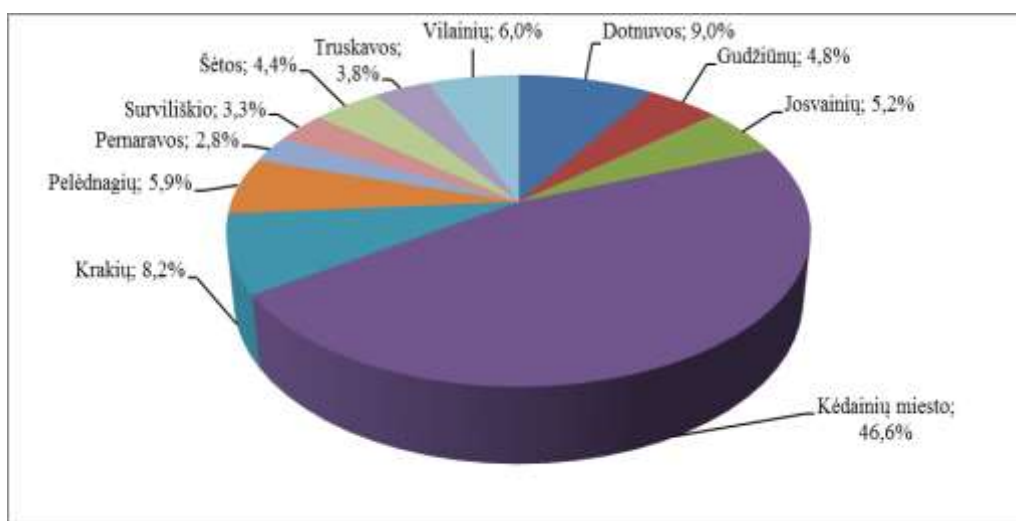
Seniūnijos, vykdydamos priskirtas funkcijas, įstatymų nustatyta tvarka ir patvirtintais seniūnijos veiklos nuostatais, teikė gyventojams administracines paslaugas, organizavo bendro naudojimo teritorijų, vietinės reikšmės kelių, gatvių, šaligatvių, želdinių ir žaliųjų plotų priežiūrą bei gatvių apšvietimą. Seniūnas ir seniūnijos darbuotojai dirbo ir gyventojų socialinėje sferoje, prireikus vertino atskirų šeimų gyvenimo sąlygas, teikė Savivaldybės administracijai siūlymus dėl socialinės paramos reikalingumo ir paramos būdų, vykdė žemės ūkio pasėlių plotų deklaravimą bei sprendė

kitus su žemės ūkiu susijusius klausimus, padėjo vietos bendruomenėms rengti įvairius renginius, palaikė glaudžius ryšius su seniūnaičiais.

Vietos bendruomenės. Seniūnijos įgyvendino **Vietos bendruomenių savivaldos 2013 m. programą**, kuri finansuojama valstybės biudžeto lėšomis. Programai įgyvendinti iš Lietuvos Respublikos socialinės apsaugos ir darbo ministerijos buvo skirta 129,1 tūkst. Lt. Pagrindinės finansuojamos veiklos buvo viešųjų erdvių ir aplinkos kokybės gerinimas, vietos bendruomenės gyvenimo kokybę gerinančios iniciatyvos, įvairių kultūrinių, sportinių ir sveikatinimo renginių organizavimas. 2012 m. buvo skirta 123,9 tūkst. Lt. 2013 m. programa įgyvendinta sėkmingai.

Socialinė apsauga

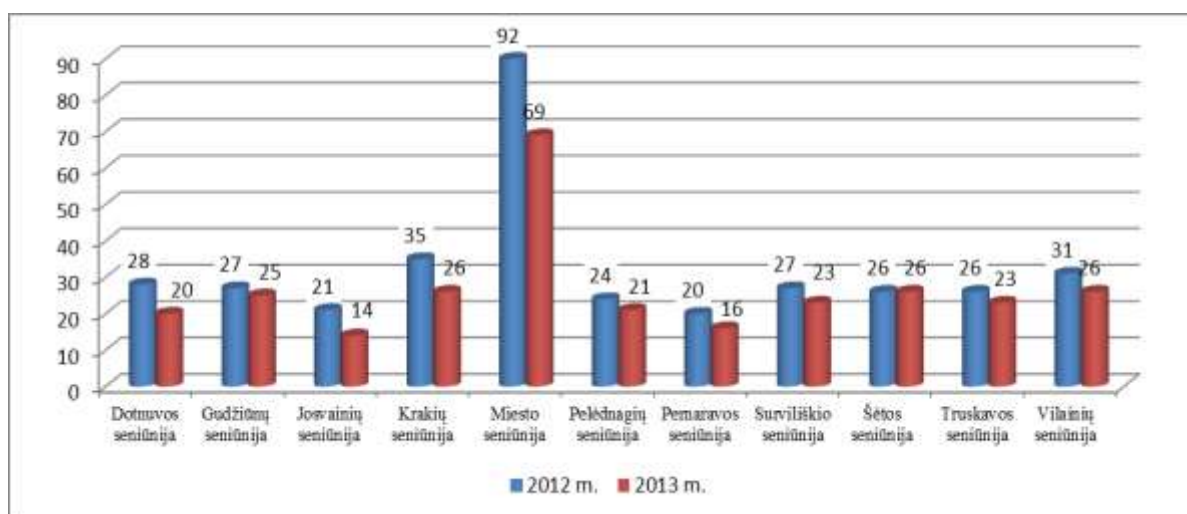
Kėdainių rajono seniūnijos vykdė valstybės ir vietos savivaldos socialinę politiką, organizavo savo teritorijoje socialinės paramos teikimą pinigineis lėšomis ir socialinėmis paslaugomis gyventojams, kurių socialinė padėtis mažina jų socialinio dalyvavimo galimybes.



30 pav. Seniūnijoms socialinei priežiūrai, socialinėms išmokoms ir kompensacijoms skiriamų lėšų dalis 2013 m., proc.

2013 m. didžiausia pašalpų, socialinių išmokų ir kompensacijų dalis, išskyrus Kėdainių miesto seniūniją, teko Dotnuvos ir Krakių, mažiausiai – Pernaravos seniūnijai.

2013 m. dėl teigiamų pokyčių šeimose, efektyvaus socialinių darbuotojų, Vaiko teisių apsaugos skyriaus, socialinių pedagogų bendro darbo, seniūnijose pastebimas socialinės rizikos šeimų skaičiaus mažėjimas.



31 pav. Socialinės rizikos šeimų pokytis seniūnijose 2012–2013 m.

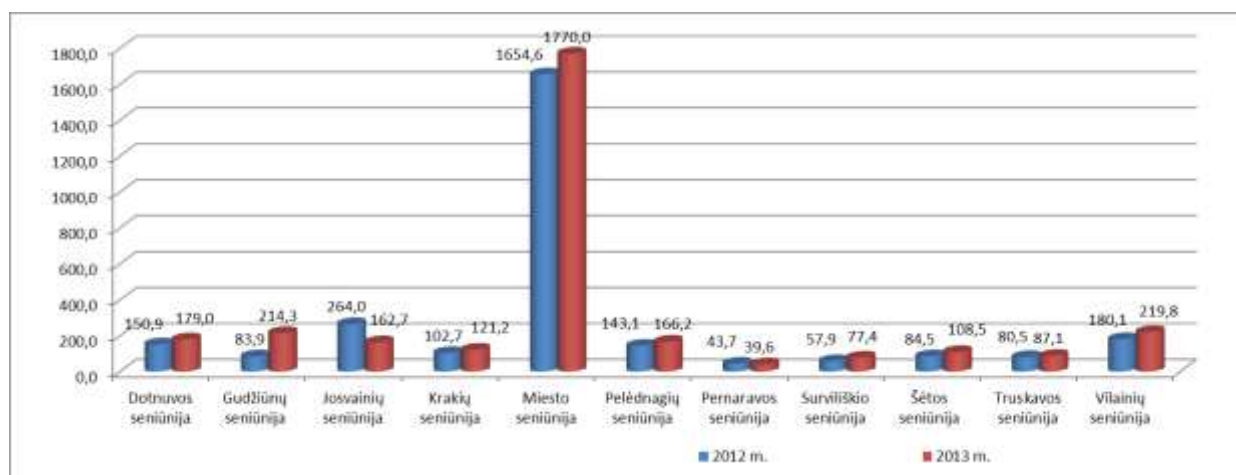
Žemės ūkis

Siekiant užtikrinti valstybinių (perduotų savivaldybėms) funkcijų vykdymą ir Savivaldybės administracijos Žemės ūkio skyriui pavestų funkcijų visavertį, kokybišką ir savalaikį vykdymą, kaimiškosioms seniūnijoms žemės ūkio funkcijoms vykdyti 2013 m. skirta 220,1 tūkst. Lt.

2013 m. kaimiškosiuose seniūnijose buvo pildomos ir priimamos paraiškos tiesioginėms išmokoms už žemės ūkio naudmenų ir pasėlių plotus gauti, priimami prašymai ir atnaujinami kaimo valdų registracijos duomenys, ūkininkams teikiama informacija apie reikalingus pateikti dokumentus ir reikalavimų laikymąsi, informacija apie pieno kvotas, subsidijas už gyvulius, žemės deklaravimą, išmokas už pasėlius ir kt.

Aplinkos apsauga

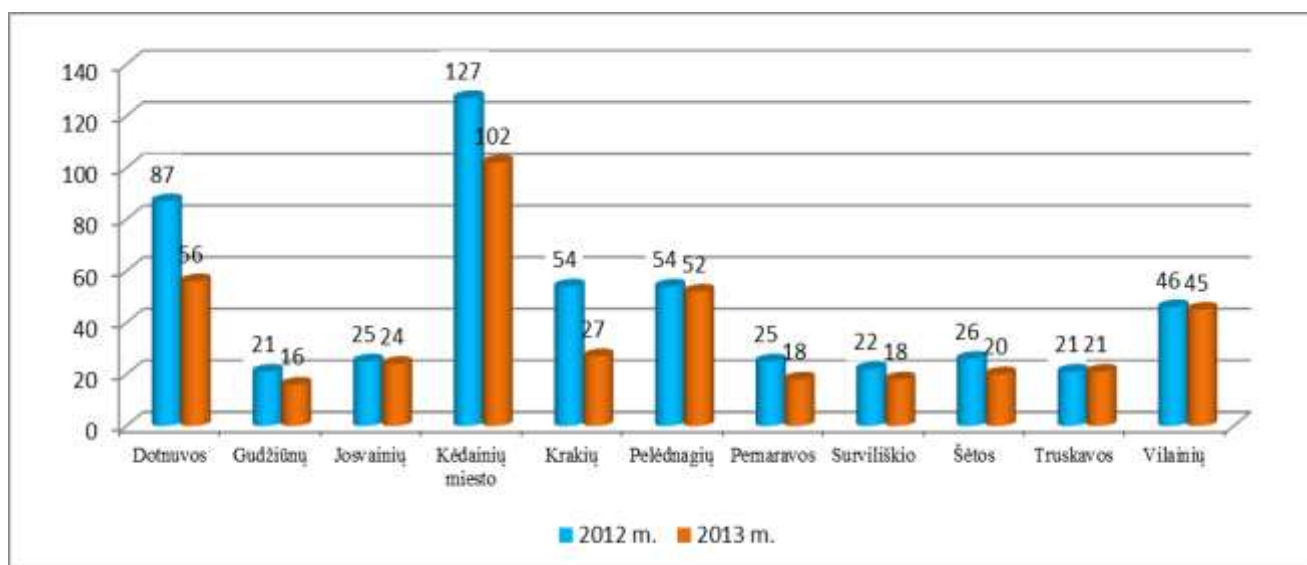
Seniūnijos didelį dėmesį skyrė teritorijos ir žaliųjų plotų priežiūrai. Nuolat prižiūrimos ir tvarkomos bendrojo naudojimo teritorijos, tvarkomos gyvenviečių gatvės, prižiūrimos ir tvarkomos vietinės reikšmės kelių pakelės (šienavimas, krūmų kirtimas, sniego valymas), puoselėjami gėlynai, sodinami medeliai, dekoratyviniai krūmai, naikinami Sosnovskio barščiai ir pan. Kiekvienais metais seniūnijose renkama gražiausiai besitvarkanti sodyba.



32 pav. Aplinkos priežiūrai skiriami asignavimai 2012–2013 m., tūkst. Lt.

Viešieji darbai

Rengiant ir įgyvendinant darbo rinkos politiką ir gyventojų užimtumo programas, 2013 m. seniūnijose įdarbinta 399 asmenys (2012 m. – 508). Šiai valstybinei (valstybės perduotai savivaldybei) funkcijai vykdyti seniūnijoms skirta 457,2 tūkst. Lt (2012 m. – 457,9 tūkst. Lt).



33 pav. Įdarbintųjų asmenų skaičius, įgyvendinant darbo rinkos politiką seniūnijose, 2012–2013 m.

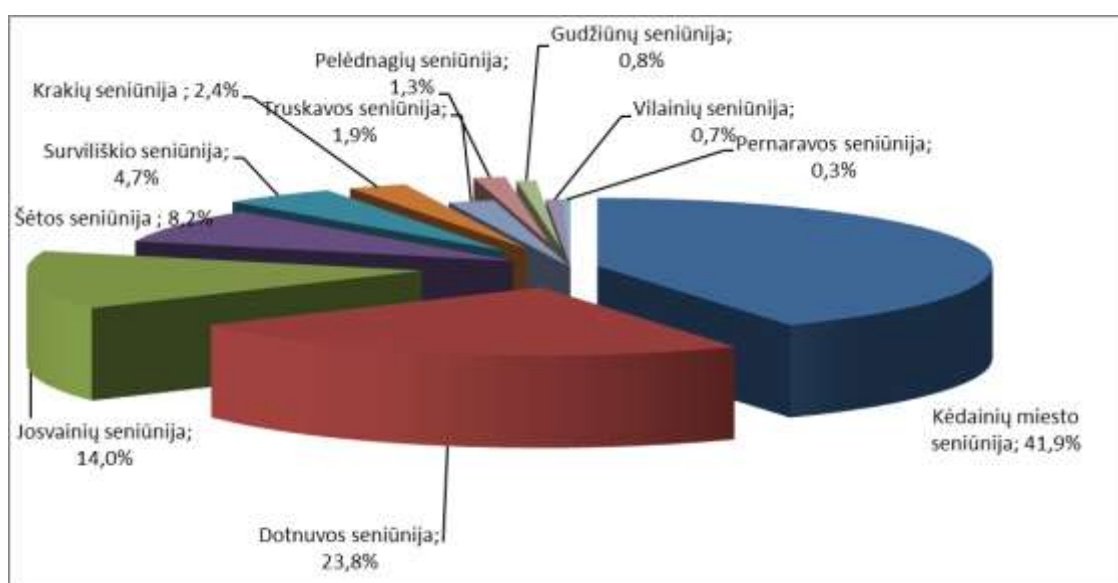
Viešųjų darbų darbininkai tvarkė gyvenvietes, šienavo pakeles, dirbo senkapiuose, tvarkė bendrojo naudojimo teritorijas, melioracijos griovių šlaitus ir atliko kitus darbus.

2013 m. seniūnijose vykdytos gyvenamosios vietos deklaravimo funkcijos, valstybinės žemės ir kito valstybinio turto valdymo, naudojimo ir disponavimo juo patikėjimo teise funkcijos, rūpintis gyvenviečių apšvietimu, apšvietimo įrengimų priežiūra, vykdyta vietinių kelių priežiūra.

Seniūnijose aktyviai veikė vietos bendruomenės, vykdyta švietėjiška (edukacinė) veikla, rengiami sociokultūriniai, pramoginiai renginiai, meninę saviraišką skleidė mėgėjų meno kolektyvai.

Investicijos seniūnijose

Seniūnijose įgyvendinami investiciniai projektai, finansuojami ne tik Savivaldybės biudžeto, bet ir Valstybės biudžeto bei Europos Sąjungos struktūrinių fondų lėšomis. Rekonstruojant, remontuojant infrastruktūrinius objektus, gerinant švietimo, sveikatos, socialinės apsaugos, kultūros, sporto aplinką, 2013 m. iš viso investuota daugiau kaip **25,4 mln. Lt.** Beveik 42 proc. investicijų teko Kėdainių miesto seniūnijai. Vertinant kaimiškas seniūnijas, 2013 m. daugiausia investicijų sulaukė Dotnuvos, Josvainių ir Šėtos seniūnijos.



34 pav. Iš viso 2013 m. į seniūnijas investuota Europos Sąjungos, Savivaldybės ir Valstybės biudžetų lėšų, proc.

2013 m. didžiausios investicijos **Kėdainių miesto seniūnijoje** sudarė Gegučių g., „Ryto“ pagrindinės mokyklos, Juozo Paukštelio pagrindinių mokyklų bei Kalbų mokyklos pastatų, miesto stadiono rekonstrukcijos, nestacionarių paslaugų centro „Saulutė“ steigimas, J. Basanavičiaus g. šaligatvių remontas, Šėtos g. 93 pastato rekonstrukcija, Babėnų kvartalo inžinerinių tinklų plėtra.

Dotnuvos seniūnijoje didžiausios investicijos skirtos vykdant vaikų darželio pastato pritaikymo slaugos namams darbus, Akademijos miestelio viešosios infrastruktūros plėtrą, Akademijos gimnazijos priestato statybą, tvarkant apleistus (bešeimininkius) pastatus, įrengiant vandentiekio ir nuotekų tinklus Šlapaberžėje.

Josvainių seniūnijoje didžiausios investicijos skirtos vykdant Josvainių miestelio viešosios infrastruktūros plėtrą, tvarkant apleistus (bešeimininkius) pastatus, įrengiant vandentiekio ir nuotekų tinklus Kėdainių g., išplečiant, rekonstruojant apšvietimą Skaisgiriuose ir Vainikuose.

Šėtos seniūnijoje didžiausios investicijos skirtos įrengiant Pagirių universalų daugiavončių centrą, rekonstruojant Šėtos kultūros centrą, remontuojant Šėtos gimnaziją.

Surviliškio seniūnijoje didžiausios investicijos skirtos rekonstruojant Užupės kaimo pagrindinę gatvę, išplečiant, rekonstruojant apšvietimą Kalnaberžėje, išplečiant buitinių nuotekų tinklus Surviliškyje, remontuojant Surviliškio Vinco Svirskio pagrindinę mokyklą.

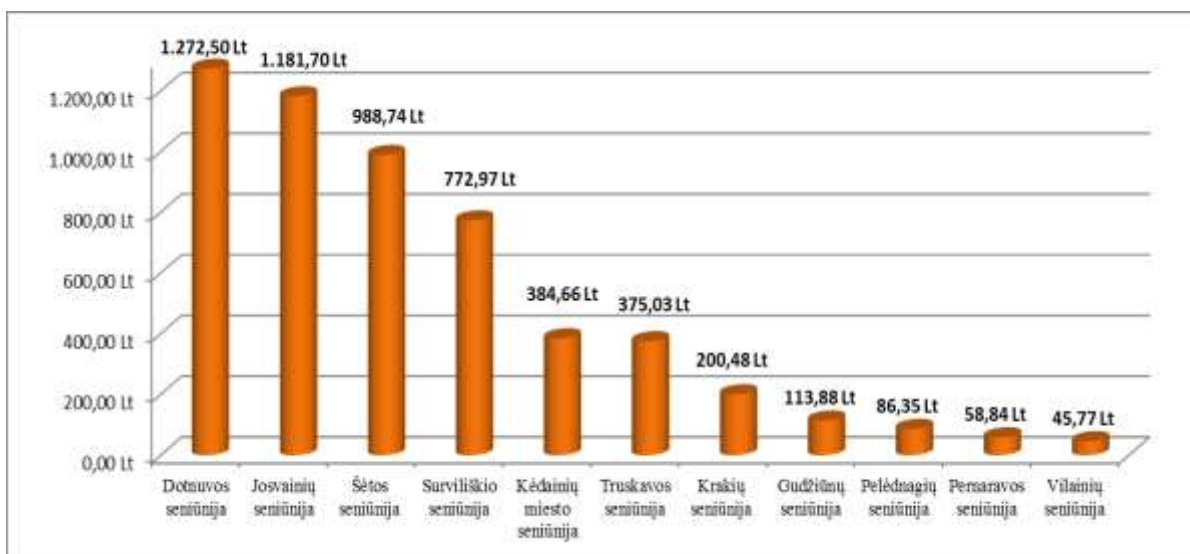
Krakių seniūnijoje didžiausios investicijos skirtos įrengiant Pajieslio universalų daugiavončių centrą, išplečiant, rekonstruojant apšvietimą Ažytėnuose, parengiant Krakių miestelio bendrąjį planą.

Truskavos seniūnijoje didžiausios investicijos skirtos Pavermenio naftos bazės sutvarkymui, rekonstruojant vandentiekio tinklus Truskavoje, išplečiant, rekonstruojant apšvietimą Pavermenyje.

Pelėdnagių seniūnijoje didžiausios investicijos skirtos išplečiant, rekonstruojant apšvietimą Zabieliškyje, Serbinuose, Pėdžiuose, Slikiuose, įrengiant vandens gerinimo stotį Sičionyse, išplečiant buitinių nuotekų tinklus Nociūnuose, parengiant Labūnavos miestelio bendrąjį planą.

Gudžiūnų seniūnijoje didžiausios investicijos buvo reikalingos išplečiant, rekonstruojant apšvietimą Vikaičiuose, išplečiant buitinių nuotekų tinklus Miegėnuose, **Vilainių seniūnijoje** – išplečiant, rekonstruojant apšvietimą Katkuose, Stebuliuose ir Tiskūnuose, **Pernaravos seniūnijoje** – įrengiant vandens gerinimo stotį Jakščiuose.

Vertinant 2013 m. Savivaldybės administracijos vykdomus projektus (finansuojamus Europos Sąjungos, Savivaldybės ir Valstybės lėšomis) vienam **rajono gyventojui investicijų vidurkis siekė 470 Lt**. 2013 m. didžiausios investicijos vienam seniūnijos gyventojui teko Dotnuvos, Josvainių, Šėtos ir Surviliškio seniūnijose.

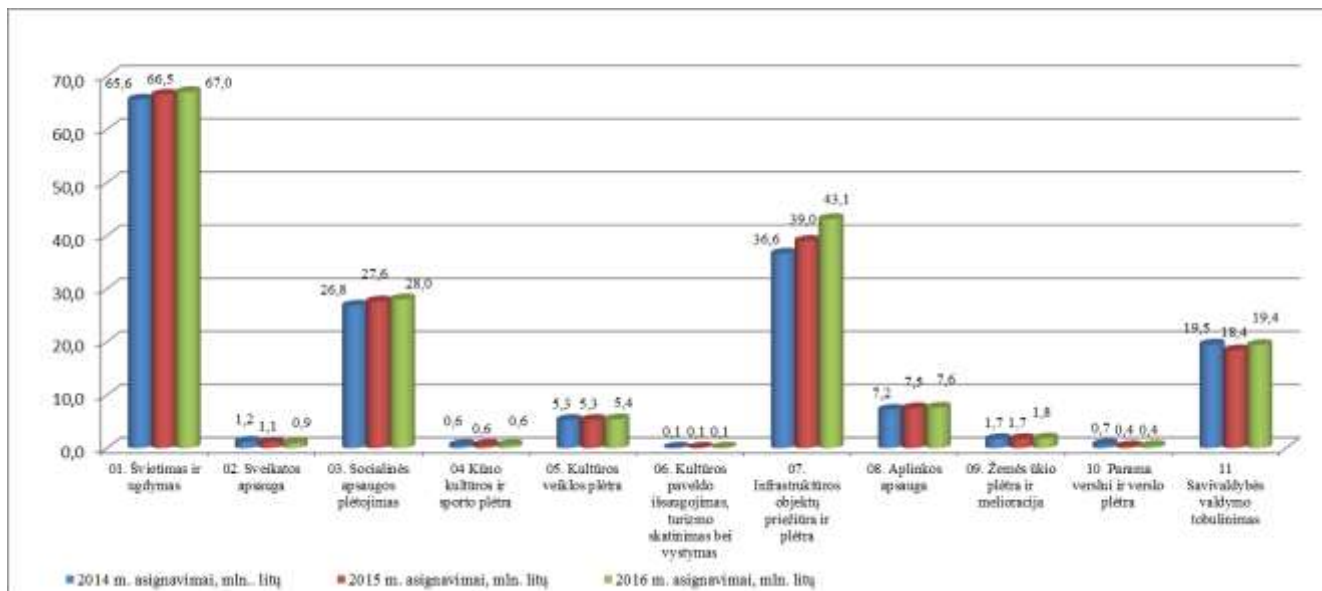


35 pav. Savivaldybės administracijos vykdomų projektų investicijos (Europos Sąjungos, savivaldybės ir valstybės) vienam seniūnijos gyventojui 2013 m., Lt.

BAIGIAMOSIOS NUOSTATOS

Savivaldybės administracijos direktoriaus ir administracijos 2013 m. veiklos ataskaitoje aptartos pagrindinės vykdytos veiklos.

2014 m. veiklos bus vykdomos atsižvelgiant į 2013 m. parengtą ir Savivaldybės taryboje patvirtintą **Kėdainių rajono savivaldybės 2014–2016 m. strateginį veiklos planą**. Kėdainių rajono savivaldybės 2014–2016 m. strateginiame veiklos plane numatytų programų tikslams, uždaviniams ir priemonėms pasiekti 2014 m. numatyta 165,3 mln.Lt , 2015 m. – 168,1 mln.Lt, 2016 m. – 174,3 mln. Lt.



36 pav. Asignavimų paskirstymas pagal strateginio veiklos plano programas 2014–2016 m., mln. Lt.

2013 m. atlikta daug ir reikšmingų darbų. Geriausi rezultatai pasiekiami tik bendro darbo dėka. Visapusiškas administracijos vadovų, skyrių ir seniūnijų darbuotojų bei piliečių bendradarbiavimas, pastangos kuo geriau atlikti pareigas, idėjų generavimas, bendrų sprendimų ieškojimas – efektyvios veiklos ir puikių rezultatų siekimo rodiklis. 2014 m. Savivaldybės administracija ir toliau tęs pradėtus darbus, sklandžiai ir operatyviai vykdys Savivaldybės tarybos sprendimus, prisiims atsakomybę už jų efektyvumą, sieks bendrų tikslų ir glaudaus bendradarbiavimo užtikrinant rajono gyventojų gerovę.