

KĖDAINIŲ RAJONO SAVIVALDYBĖS IŽDO

**2012 M. GRUODŽIO 31 D. PASIBAIGUSIŲ METŲ
FINANSINIŲ ATASKAITŲ RINKINYS**

**Parengta pagal viešojo sektoriaus apskaitos
ir finansinės atskaitomybės standartus**

**KĖDAINIŲ RAJONO SAVIVALDYBĖS IŽDO
METINIO FINANSINIŲ ATASKAITŲ RINKINIO AIŠKINAMASIS RAŠTAS
2012 12 31 D.**

1. Bendroji dalis

1.1. Kėdainių rajono savivaldybės administracijos Biudžeto ir finansų skyrius (toliau – savivaldybės išdas) yra savivaldybės administracijos vienetą. Kėdainių rajono savivaldybės administracija yra savivaldybės biudžetinė įstaiga, kurios pagrindinė veikla – Lietuvos Respublikos savivaldybių veikla. Įstaigos įmonės kodas 188768545, adresas – J.Basanavičiaus 36, LT-57288 Kėdainiai.

1.2. Savivaldybės išdas neturi kontroliuojamų ar asocijuotųjų subjektų.

1.3. Svarbių sąlygų ir aplinkybių, kurios gali paveikti esamą ar tolesnę savivaldybės išdo veiklą nėra.

2. Apskaitos politika

2.1. Savivaldybės išdo finansinės ataskaitos parengtos vadovaujantis VSAFAS nuostatomis ir jas atitinka. Apskaita tvarkoma pagal patvirtintą individualų sąskaitų planą.

2.2. Finansinės ataskaitos parengtos vadovaujantis Lietuvos Respublikos buhalterinės apskaitos įstatymu, Lietuvos Respublikos viešojo sektoriaus atskaitomybės įstatymu, Viešojo sektoriaus apskaitos ir finansinės atskaitomybės standartais (VSAFAS), Kėdainių rajono savivaldybės išdo apskaitos politika ir kitais teisės aktais.

2.3. Ataskaitiniu laikotarpiu apskaitos politika nebuvo keista.

2.4. Per ataskaitinį laikotarpį apskaitinių įverčių keitimą ir klaidų taisymo nebuvo.

2.5. Ilgalaikio materialiojo ir nematerialiojo turto savivaldybės išde nėra.

2.6. Tyrimo ir plėtros išlaidų savivaldybės išde nėra.

2.7. Biologinio turto savivaldybės išde nėra.

2.8. Finansinio turto ir finansinių įsipareigojimų apskaitos principai.

Finansinio turto metodai ir taisyklės nustatyti 17-ame VSAFAS „Finansinis turtas ir finansiniai įsipareigojimai“ ir 18-ame VSAFAS „Atidėjiniai, neapibrėžtieji įsipareigojimai, neapibrėžtasis turtas ir po ataskaitiniai įvykiai“.

Finansinis turtas skirstomas į trumpalaikį ir ilgalaikį. Trumpalaikiam finansiniam turtui priskiriama: per vienerius metus gautinos sumos, pinigai ir jų ekvivalentai, kitas trumpalaikis finansinis turtas.

Pinigų ekvivalentų savivaldybės išde nėra.

Finansinių įsipareigojimų apskaita. Finansinių įsipareigojimų apskaitos principai, metodai ir taisyklės nustatyti 17-ame VSAFAS „Finansinis turtas ir finansiniai įsipareigojimai“. Finansiniai įsipareigojimai yra skirstomi į trumpalaikius ir ilgalaikius. Trumpalaikiams finansiniams įsipareigojimams priskiriama: ilgalaikių įsipareigojimų einamųjų metų dalis, trumpalaikės vidaus paskolos, kiti trumpalaikiai finansiniai įsipareigojimai, mokėtinos sumos, kiti trumpalaikiai finansiniai įsipareigojimai. Ilgalaikiams finansiniams įsipareigojimams priskiriamos ilgalaikės finansinės skolos, kiti ilgalaikiai įsipareigojimai.

2.9. Statybos ir su ja susijusių ilgalaikių sutarčių savivaldybės išde nėra.

2.10. Atsargų savivaldybės išde nėra.

2.11. Finansavimo sumų, finansavimo pajamų ir finansavimo sąnaudų apskaitos principai. Finansavimo apskaitos metodai ir taisyklės nustatyti 20-ame VSAFAS „Finansavimo sumos“. Visos gautinos, gautos ir perduotos finansavimo sumos apskaitoje yra grupuojamos pagal finansavimo sumų paskirtį: nepiniginiam turtui įsigyti ir kitoms išlaidoms, finansavimo šaltinius, išdo sąskaitų plano sąskaitas ir pripažįstamos, kai atitinka VSAFAS kriterijus.

Gautinos finansavimo sumos savivaldybės išdo apskaitoje registruojamos tuomet, kai remiantis dokumentais galima tiksliai įvertinti gautiną finansavimo sumą ir yra garantijos, kad ši suma bus gauta. Pavėluotai gavus pažymą apie gautinas finansavimo sumas iš Valstybinės mokesčių inspekcijos savivaldybės išdas jas apskaitė ir tikslina 2012 m. finansinių atskaitų rinkinį.

Pasibaigus ataskaitiniam laikotarpiui viešojo sektoriaus subjektai pateikė pažymą dėl finansavimo sumų. Savivaldybės išdas užregistravo sukauptas mokėtinas finansavimo sumas ir mokėtinas finansavimo sumas.

Gautos finansavimo sumos apskaitoje registruojamos tuomet, kai lėšos faktiškai gaunamos į savivaldybės išdo sąskaitą banke.

2.12. Atidėjinių savivaldybės išde nėra.

2.13. Nuoma, finansinė nuoma. Savivaldybės išde apskaitomos gautinos finansavimo sumos už valstybinės žemės nuomą. Gautos finansavimo sumos už valstybinės žemės nuomą apskaitoje registruojamos tuomet, kai lėšos faktiškai gaunamos į savivaldybės išdo sąskaitą banke. Finansinės nuomos savivaldybės išde nėra.

2.14. Apskaitos politika dėl informacijos grupavimo pagal segmentus. Informacijos pagal segmentus pateikimo finansinėse ataskaitose reikalavimai nustatyti 25-ame VSAFAS „Atsiskaitymai pagal segmentus“. Segmentai-apskaitos veiklos dalys pagal vykdomas valstybės funkcijas, apimančias vienu ar kelių teikiamas viešąsias paslaugas pagal valstybės funkcijų klasifikaciją: bendrąsias valstybės paslaugas, gynybą, viešąją tvarką ir visuomenės apsaugą, ekonomiką, aplinkos apsaugą, būstą ir komunalinį ūkį, sveikatos apsaugą, poilsį, kultūrą ir religiją, švietimą, socialinę apsaugą.

2.15. Savivaldybės išdas mokesčių ir (arba) socialinių įmokų pajamų nevykdo.

2.16. Kitų pajamų ir sąnaudų apskaitos principai. Pajamos. Pajamos pripažįstamos pagal 9 VSAFAS „Mokesčių ir socialinių įmokų pajamos“, 10 VSAFAS „Kitos pajamos“ ir 20 VSAFAS „Finansavimo sumos“, vadovaujamasi juose nustatytais apskaitos principais, metodais ir taisyklėmis. Pajamų apskaitai taikomas kaupimo principas. Pajamos registruojamos apskaitoje ir rodomos finansinėse ataskaitose tą ataskaitinį laikotarpį, kurį yra uždirbamos. Visos savivaldybės išdo apskaitoje registruojamos pajamos veiklos rezultatų ataskaitai sudaryti skirstomos į: pagrindinės veiklos, kitos veiklos, finansinės ir investicinės veiklos.

Pajamos, kurias kiti viešojo sektoriaus subjektai turi pervesti savivaldybės išdui ir kurios šių subjektų apskaitoje registruojamos pinigų gavimo momentu, savivaldybės išdo apskaitoje yra registruojamos pagal banko sąskaitos išrašą pinigų įplaukimo data.

Sąnaudos. Sąnaudos apskaitoje pripažįstamos vadovaujantis kaupimo ir palyginamumo principais tuo ataskaitiniu laikotarpiu, kai uždirbamos su jomis susijusios pajamos, neatsižvelgiant į pinigų uždirbimo laiką. Savivaldybės išde patiriamos finansavimo sąnaudos, kai iš savo gautų pajamų (mokesčių, turto pardavimo, palūkanų pajamų) ar skolintų lėšų, suteikiamos arba įsipareigojama suteikti finansavimo sumas viešojo sektoriaus subjektų programoms vykdyti. Finansavimo sąnaudos registruojamos tuo pačiu metu, kai registruojama subjektui mokėtina finansavimo suma pagal jo pateiktą ir patvirtintą mokėjimo paraišką ar kitą dokumentą arba priimamas sprendimas nurašyti subjekto skolą savivaldybės išdui. Suteikta finansavimo suma apskaitoje yra detalizuota pagal subjektus, kuriems skiriamos finansavimo sumos pagal valstybės funkcijas, programas, finansavimo šaltinius, valstybės ir savivaldybių biudžetų išlaidų ekonominės klasifikacijos straipsnius.

2.17. Valstybės skolos ir kitų skolinimosi išlaidų apskaitos principai. Pripažįstant įsipareigojimą savivaldybės išdo apskaitoje jis yra įvertinamas įsigijimo savikaina. Visos tiesiogiai su įsipareigojimu susijusios išlaidos yra pripažįstamos to ataskaitinio laikotarpio finansinės ir investicinės veiklos sąnaudomis. Įsipareigojimai savivaldybės išdo apskaitoje registruojami pagal paskolų sutartis, bankus, finansavimo šaltinio požymį, vadovaujantis 17-ame VSAFAS „Finansinis turtas ir finansiniai įsipareigojimai“. Savivaldybės išdo gautos paskolos yra grąžinamos iš savivaldybės biudžeto lėšų.

2.18. Operacijų užsienio valiuta savivaldybės išde nėra.

2.19. Tarpusavio užskaitų nebuvo atlikta.

2.20. Finansinės rizikos valdymo principai. Įstaigoje yra parengtos Finansų kontrolės taisyklės. Pagal Lietuvos Respublikos buhalterinės apskaitos įstatymą, Lietuvos Respublikos viešojo sektoriaus atskaitomybės įstatymą ir Lietuvos Respublikos finansų ministro įsakymą „Dėl Biudžetinių įstaigų apskaitos organizavimo taisyklių patvirtinimo“ už apskaitos organizavimą, apskaitos dokumentų išsaugojimą ir finansinių ataskaitų rinkinio pateikimą laiku atsakingas BĮ vadovas, Pagal Lietuvos Respublikos buhalterinės apskaitos įstatymą BĮ vyriausiasis buhalteris atsako už buhalterinių įrašų teisingumą. BĮ vadovas pasirašo BĮ finansines ataskaitas.

3. Aiškinamojo rašto pastabos

3.1. (Pastaba P10) Sukauptos gautinas sumas sudaro:

Sukauptos finansavimo pajamos iš valstybės biudžeto:

2.850.730,55 Lt - mokinio krepšeliui finansuoti;

96.366,98 Lt - specialios tikslinės dotacijos savivaldybių mokykloms (klasėms), skirtoms šalies (regiono) mokiniams, turintiems specialiųjų ugdymosi poreikių, ir kitoms savivaldybėms perduotoms įstaigoms;

1.791.809,98 Lt - valstybės deleguotoms funkcijoms vykdyti, iš jų:

7.024,17 Lt - jaunimo teisių apsaugai,

34.553,91 Lt - vaikų teisių apsaugai,

1.422.026,67 Lt - socialinėms išmokoms ir kompensacijoms skaičiuoti ir išmokėti,

139.711,82 Lt - socialinei paramai mokiniams,

51.705,33 Lt - socialinėms paslaugoms finansuoti,

439,18 Lt - dalyvavimui darbo rinkoje,

4.641,77 Lt - savivaldybėms priskirtiems archyviniams dokumentams tvarkyti,

1.252,26 Lt - gyvenamosios vietos deklaravimo duomenų ir gyvenamosios vietos neturinčių asmenų apskaitos duomenims tvarkyti,

2.444,15 Lt - dalyvauti rengiant ir vykdant mobilizaciją,

430,06 Lt - duomenų teikimas Valstybės suteiktos pagalbos registru, ir

135,18 Lt - valstybinės kalbos vartojimo ir taisyklingumo kontrolei,

25.698,91 Lt - civilinės būklės aktams registruoti,

3.639,60 Lt - valstybės garantuojamai pirminei teisinei pagalbai teikti,

11.830,15 Lt - civilinei saugai,

35.668,41 Lt - priešgaisrinei saugai,

304,86 Lt - savivaldybei priskirtai valstybinei žemei ir kitam valstybės turtui valdyti, naudoti ir disponuoti juo patikėjimo teise,

50.303,55 Lt - žemės ūkio funkcijoms atlikti;

100.199,68 Lt - biudžeto pajamų mažėjimui kompensuoti iš bendrosios dotacijos kompensacijos.

Sukauptos finansavimo pajamos iš savivaldybės biudžeto:

1.417.352,36 Lt - sukauptos pajamos iš mokesčių ir socialinių įmokų;

606.959,00 Lt - sukauptos pajamos už turto naudojimą;

(-) 476.677,91 Lt - sukauptų pajamų už turto naudojimą, t.y. valstybinės žemės nuomos nepatikimų fizinių ir juridinių mokėtojų, nuvertėjimas.

3.2. Gautinas finansavimo sumas (P10) sudaro Krakių darželio 5.459,78 Lt mokesčių permoka Valstybinei mokesčių inspekcijai ir Valstybinio socialinio draudimo fondui, iš mokinio krepšelio lėšų.

3.3. (Pastaba P10) Kitas gautinas sumas sudaro:

21.125,92 Lt - gautinos sumos iš delpinigių už valstybinės žemės nuomą,

1.057,68 Lt - lopšelio-darželio "Varpelis" darbuotojo išieškotinos sumos už padarytą žalą,

386.277,76 Lt - Rajono savivaldybės administracijos Europos sąjungos remiamų projektų gautinos grąžintinos finansavimo sumos, agentūrai pateisinus patirtas išlaidas,

1.688,84, Lt - Krakių darželio mokesčių permokos Valstybinei mokesčių inspekcijai ir Valstybinio socialinio draudimo fondui iš biudžeto lėšų,

635,30 Lt - mokyklos-darželio "Puriena" komunalinių paslaugų, darbo užmokesčio, socialinio draudimo įmokų permokos.

3.4. (Pastaba P11) Lėšų likutis banke 2012-12-31 dienai 4.736.765,79 Lt:

4.295.337,36 Lt - savivaldybės biudžeto, iš jų:

229.937,55 Lt - aplinkos apsaugos remimo specialios lėšos,

106.304,07 Lt - vietinės rinkliavos už atliekas,

3.959.095,74 Lt - savarankiškomis funkcijoms vykdyti;

273.559,64 Lt - biudžetinėms savivaldybės įstaigoms specialių programų mokėtinos (pervestinos) sumos:

28.642,54 Lt - už patalpų nuomą,
134.559,98 Lt - už atsitiktines paslaugas,
110.357,12 Lt - už išlaikymą švietimo įstaigose;
167.868,79 Lt - spec. tikslinės dotacijos grąžintinos finansavimo sumos į valstybės biudžetą, iš jų:
5.985,59 Lt - Lietuvos Respublikos švietimo ir mokslo ministerijai mokinio krepšelio lėšos,
161.883,20 Lt - valstybės deleguotos funkcijos lėšos, iš jų:
152.712,68 Lt - Socialinių paslaugų priežiūros departamentui prie Socialinės apsaugos ir darbo ministerijos, iš jų: vaikų teisių apsaugai 35,31 Lt, socialinėms išmokoms ir kompensacijoms skaičiuoti ir išmokėti 131.888,56 Lt, socialinei paramai mokiniams 10.360,05 Lt, socialinėms paslaugoms finansuoti 3.526,13 Lt, dalyvavimui darbo rinkoje 5.224,28 Lt, programa Nr.2007, priemonė Nr.02007010104, FK-10.09.01.01."Socialinių paslaugų plėtra globos ir kt. įstaigų socialinių darbuotojų DUF 1.678,35 Lt;
1.177,79 Lt - Lietuvos Respublikos vidaus reikalų ministerijai, iš jų: gyventojų registrui tvarkyti ir duomenims valstybės registrams teikti 1.162,65, Lt, gyvenamosios vietos deklaravimo duomenų ir gyvenamosios vietos neturinčių asmenų apskaitos duomenims tvarkyti 15,14 Lt;
5.453,33 Lt - Mobilizacijos departamentas prie Krašto apsaugos ministerijos - dalyvauti rengiant ir vykdant mobilizaciją;
68,06 Lt - Valstybinei kalbos inspekcijai- valstybinės kalbos vartojimo ir taisyklingumo kontrolei;
103,90 Lt - Lietuvos Respublikos teisingumo ministerijai- valstybės garantuojamai pirminei teisinei pagalbai teikti;
139,44 Lt - Priešgaisrinės apsaugos ir gelbėjimo departamento, prie Vidaus reikalų ministerijai, iš jų: civilinei saugai 92,12 Lt, priešgaisrinei saugai 47,32 Lt;
2.228,00 Lt - Lietuvos Respublikos žemės ūkio ministerijai, iš jų: savivaldybei priskirtai valstybinei žemei ir kitam valstybės turtui valdyti, naudoti ir disponuoti juo patikėjimo teise 45,38 Lt, žemės ūkio funkcijoms atlikti 2.182,62 Lt.

3.5. (Pastaba P13, P14) Ilgalaikius finansinius įsipareigojimus sudaro ilgalaikės vidaus paskolos bankams:

1.430.687,81 Lt – AB, „Swedbank“,
5.411.444,40 Lt - AB DNB bankui,
2.448.330,91 Lt - AB SEB bankui.

3.6. (Pastaba P13, P14) Ilgalaikių įsipareigojimų vidaus paskolų einamųjų metų dalį sudaro vidaus paskolų įsipareigojimai bankams:

5.599.999,98 Lt – AB, „Swedbank“,
700.000,00 Lt - AB NORD bankui,
950.000,00 Lt - AB SEB bankui.

3.7. (Pastaba P13, P14) Trumpalaikiai finansiniai įsipareigojimai - AB DNB banko vieneriems metams suteikta trumpalaikė vidaus paskola 386.277,76 Lt.

3.8. (Pastaba P13, P14) Mokėtinos sumos į biudžetus ir fondus sudaro:

167.868,79 Lt - Spec. tikslinės dotacijos mokėtinos finansavimo sumos į valstybės biudžetą,

5.459,78 Lt - Krakių darželio permokėtos mokesčių sumos Valstybinei mokesčių inspekcijai ir Valstybinio socialinio draudimo fondui, iš mokinio krepšelio lėšų.

3.9. (Pastaba P17) Sukauptas mokėtinas sumas sudaro valstybės biudžeto sukauptos finansavimo pajamos 4.839.107,19 Lt ir savivaldybės biudžeto 3.718.596,47 Lt sukauptos finansavimo pajamos iš atostoginių rezervo, DUF, SDĮ, komunalinių, ryšio, kitų paslaugų sumos apskaitytos biudžetinėms įstaigoms pateikus Pažymas dėl finansavimo sumų.

3.10. (Pastaba P17) Kitus trumpalaikius įsipareigojimus sudaro:

386.277,76 Lt - Rajono savivaldybės administracijos grąžintinos finansavimo sumos Europos sąjungos remiamiems projektams apmokėtos iš trumpalaikės vadaus paskolos, gautos iš AB NORD bankas,

273.559,64 Lt - biudžetinėms įstaigoms specialių programų mokėtinos (pervestinos) sumos,

3.835,00 Lt - gautinų išankstinių mokesčių, t.y. valstybinės žemės nuomos mokesčio permokos.

3.11. (Pastaba P18) Sukauptas deficitas yra 14.781.693,78 Lt. Sukauptas einamųjų metų deficitas 278.181,36 Lt.

3.12. (Pastaba P19, P20) Mokesčių pajamos:

45.149.260,64 Lt - apskaičiuotos gyventojų pajamų mokesčio pajamos,

1.175.853,10 Lt - apskaičiuotos fizinių asmenų žemės mokesčio pajamos,

153.820,34 Lt - apskaičiuotos juridinių asmenų žemės mokesčio pajamos,

37.102,48 Lt - apskaičiuotos paveldimo turto mokesčio pajamos,

37.989,41 Lt - apskaičiuotos (fizinių) nekilnojamojo turto mokesčio pajamos,

3.133.111,87 Lt - apskaičiuotos (juridinių) nekilnojamojo turto mokesčio pajamos,

918.468,68 Lt - apskaičiuotos kitų mokesčių pajamos už aplinkos teršimą,

74.017,59 Lt - apskaičiuoti mokesčiai už medžiojamų gyvūnų išteklių naudojimą,

70.643,15 Lt - kiti apskaičiuoti mokesčiai už valstybinius gamtos išteklius,

72.092,22 Lt – kitos apskaičiuotos pajamos.

3.13. (Pastaba P21) Pagrindinės veiklos kitas pajamas sudaro:

4.081.796,03 Lt - apskaičiuotos pajamos iš rinkliavų,

3.163,00 Lt - pajamos iš administracinių baudų,

236.121,65 Lt - pajamos iš atsargų pardavimo, už parduotus žemės sklypus,

1.140.372,05 Lt - apskaičiuotas mokestis už valstybinę žemę ir valstybinio vidaus vandens fondo vandens telkinius,

84.487,67 Lt - apskaičiuotas mokestis už turto nuomą pagrindinei veiklai - UAB „Kėdainių butai“ už gyvenamų patalpų nuomą,

467.962,53 Lt - kitos pajamos, iš jų: Smulkaus ir vidutinio verslo rėmimo pervestos lėšos 350.000,00 Lt, apskaičiuotos kitos pajamos 111.691,73 Lt, t.y. Savivaldybės administracijos pervestas AB, „Swedbank“ draudiminis garantas, baudos, rangovų sumokėti delspinigiai, Aplinkos apsaugos rėmimo specialios programos pajamos už medžių kirtimui išduotus leidimus ir kiti.

3.14. (Pastaba P22) Pagrindinės veiklos finansavimo sąnaudos 56.366.450,72 Lt.

3.15. (Pastaba P22) 476.677,91 Lt yra einamųjų metų valstybinės žemės nuomos mokesčio nuvertėjimo suma, dėl fizinių ir juridinių asmenų nepatikimo mokumo pradelusių 360 k. d..

3.16. (Pastaba P23) Finansinės ir investicinės veiklos rezultatas yra neigiamas 271.315,14 Lt, kurį sudaro 279.636,72 Lt palūkanų sąnaudos bankams, tarpbankinių operacijų sąnaudos, mėnesiniai banko sąskaitos aptarnavimo mokesčiai, 5.937,15 Lt AB SEB banko apskaičiuotos palūkanos už lėšų likučius sąskaitose, 2.384,43 Lt delspinigiai iš pradelsto sumokėti valstybinės žemės nuomos mokesčio.

Administracijos direktorius



Romualdas Gailiūnas

Kėdainių rajono savivaldybės išdas, J. Basanavičiaus 36, LT- 57288 Kėdainiai

2012 M. GRUODŽIO 31 D. pasibaigusių metų FINANSINIŲ ATASKAITŲ RINKINYS

(Visos sumos litais, jei nenurodyta kitaip)

Patvirtinta
ID: 23613
D/L: 2013-05-07 11:12:05

**FINANSINĖS BŪKLĖS ATASKAITA
PAGAL 2012 M. GRUODŽIO 31 D. DUOMENIS**

____ Nr. ____
(data)

Pateikimo valiuta ir tikslumas: litais

Eil. Nr.	Straipsniai	Pastabos Nr.	Paskutinė ataskaitinio laikotarpio diena	Paskutinė praėjusio ataskaitinio laikotarpio diena
1	2	3	4	5
A	ILGALAIKIS TURTAS			
I	Nematerialusis turtas			
II	Ilgalaikis materialusis turtas			
III	Ilgalaikis finansinis turtas			
IV	Kitas ilgalaikis turtas			
B	BIOLOGINIS TURTAS			
C	TRUMPALAIKIS TURTAS		11.539.751,71	10.736.054,52
I	Atsargos			
I.1	Atsargos, išskyrus ilgalaikį materialųjį ir biologinį turtą, skirtą parduoti			
I.2	Ilgalaikis materialusis ir biologinis turtas, skirtas parduoti			
II	Išankstiniai apmokėjimai			
III	Per vienerius metus gautinos sumos	P10	6.802.985,92	5.893.871,31
III.1	Gautinos trumpalaikės finansinės sumos			
III.2	Gautini mokesčiai ir socialinės įmokos			
III.3	Gautinos finansavimo sumos		5.459,78	
III.4	Gautinos sumos už turto naudojimą, parduotas prekes, turtą, paslaugas			
III.5	Sukauptos gautinos sumos		6.386.740,64	5.250.000,38
III.6	Kitos gautinos sumos		410.785,50	643.870,93
IV	Trumpalaikės investicijos			
V	Pinigai ir pinigų ekvivalentai	P11	4.736.765,79	4.842.183,21
	IŠ VISO TURTO:		11.539.751,71	10.736.054,52
D	FINANSAVIMO SUMOS		0,00	0,00
I	Iš valstybės biudžeto		0,00	0,00
II	Iš savivaldybės biudžeto			
III	Iš Europos Sąjungos, užsienio valstybių ir tarptautinių organizacijų		0,00	
IV	Iš kitų šaltinių			0,00

(tęsinys kitame puslapyje)

Kėdainių rajono savivaldybės išdas, J. Basanavičiaus 36, LT- 57288 Kėdainiai

2012 M. GRUODŽIO 31 D. pasibaigusio metų FINANSINIŲ ATASKAITŲ RINKINYS

(Visos sumos litais, jei nenurodyta kitaip)

FINANSINĖS BŪKLĖS ATASKAITA
PAGAL 2012 M. GRUODŽIO 31 D. DUOMENIS (tęsinys)

Eil. Nr.	Straipsniai	Pastabos Nr.	Paskutinė ataskaitinio laikotarpio diena	Paskutinė praėjusio ataskaitinio laikotarpio diena
1	2	3	4	5
E	ĮSIPAREIGOJIMAI		26.321.445,49	25.239.566,94
I	Ilgalaikiai įsipareigojimai		9.290.463,12	12.744.206,06
I.1	Ilgalaikiai finansiniai įsipareigojimai	P13, P14	9.290.463,12	12.744.206,06
I.2	Ilgalaikiai atidėjiniai (diskontuota)			
I.3	Kiti įsipareigojimai			
II	Trumpalaikiai įsipareigojimai		17.030.982,37	12.495.360,88
II.1	Ilgalaikių atidėjinių einamųjų metų dalis ir trumpalaikiai atidėjiniai			
II.2	Ilgalaikių įsipareigojimų einamųjų metų dalis	P13, P14	7.249.999,98	2.350.000,00
II.3	Trumpalaikiai finansiniai įsipareigojimai	P13, P14	386.277,76	
II.4	Mokėtinos subsidijos, dotacijos ir finansavimo sumos			
II.5	Mokėtinos sumos į Europos Sąjungos biudžetą			
II.6	Mokėtinos sumos į biudžetų ir fondus		173.328,57	1.082.076,27
II.7	Mokėtinos socialinės išmokos			
II.8	Grąžintini mokesčiai, įmokos ir jų permokos			
II.9	Tiekėjams mokėtinos sumos			
II.10	Sukauptos mokėtinos sumos	P17	8.557.703,66	8.747.494,96
II.11	Kiti trumpalaikiai įsipareigojimai	P17	663.672,40	315.789,65
F	GRYNASIS TURTAS	P18	-14.781.693,78	-14.503.512,42
I	Rezervai			
II	Nuosavybės metodo įtaka			
III	Sukauptas perviršis ar deficitas		-14.781.693,78	-14.503.512,42
III.1	Einamųjų metų perviršis ar deficitas		-278.181,36	-1.346.538,09
III.2	Ankstesnių metų perviršis ar deficitas		-14.503.512,42	-13.156.974,33
	IŠ VISO FINANSAVIMO SUMŲ, ĮSIPAREIGOJIMŲ IR GRYNOJO TURTO:		11.539.751,71	10.736.054,52

Administracijos direktorius

(viešojo sektoriaus subjekto vadovas arba jo įgaliotas administracijos vadovas)

Budžeto ir finansų skyriaus vedėjas

(vyriausiasis buhalteris (bhalteris))

[Parašas]

(parašas)

[Parašas]

(parašas)

Kauno rajono tarybos

(vardas ir pavardė)

Juozas Albinaitis

(vardas ir pavardė)

Kėdainių rajono savivaldybės išdas, J. Basanavičiaus 36, LT- 57288 Kėdainiai

2012 M. GRUODŽIO 31 D. pasibaigusių metų FINANSINIŲ ATASKAITŲ RINKINYS

(Visos sumos litais, jei nenurodyta kitaip)

Patvirtinta
ID: 23613
D/L: 2013-05-07 11:12:05


VEIKLOS REZULTATŲ ATASKAITA
PAGAL 2012 M. GRUODŽIO 31 D. DUOMENIS

_____. Nr. _____
(data)

Pateikimo valiuta ir tikslumas:


Eil. Nr.	Straipsniai	Pastabos Nr.	Ataskaitinis laikotarpis	Praėjus ataskaitinis laikotarpis
1	2	3	4	5
A	PAGRINDINĖS VEIKLOS PAJAMOS		56.836.262,41	53.822.874,20
I	FINANSAVIMO PAJAMOS			
II	MOKESČIŲ IR SOCIALINIŲ ĮMOKŲ PAJAMOS	P19, P20	50.822.359,48	48.565.800,11
II.1	Mokesčių pajamos grynąja verte		50.822.359,48	48.565.800,11
II.1.1	Mokesčių pajamos bendrąja verte		50.822.359,48	48.565.800,11
II.1.2	Pervestinių mokesčių suma			
II.2	Socialinių įmokų pajamos grynąja verte			
II.2.1	Socialinių įmokų pajamos bendrąja verte			
II.2.2	Pervestinių socialinių įmokų suma			
III	PAGRINDINĖS VEIKLOS KITOS PAJAMOS		6.013.902,93	5.257.074,09
III.1	Pagrindinės veiklos kitos pajamos	P21	6.013.902,93	5.257.074,09
III.2	Pervestinos į biudžetą pagrindinės veiklos kitos pajamos			
B	PAGRINDINĖS VEIKLOS SANAUDOS	P22	-56.843.128,63	-55.034.661,21
I	NUVERTĖJIMO IR NURĄŠYTŲ SUMŲ		-476.677,91	
II	SOCIALINIŲ ĮSMOKŲ			
III	FINANSAVIMO		-56.366.450,72	-55.034.661,21
IV	KITOS			
C	PAGRINDINĖS VEIKLOS PERVIRŠIS AR DEFICITAS		-6.866,22	-1.211.787,01
D	KITOS VEIKLOS REZULTATAS			
I	KITOS VEIKLOS PAJAMOS			
II	PERVESTINOS Į BIUDŽETĄ KITOS VEIKLOS PAJAMOS			
III	KITOS VEIKLOS SANAUDOS			
E	FINANSINĖS IR INVESTICINĖS VEIKLOS REZULTATAS	P23	-271.315,14	-354.787,00
F	APSKAITOS POLITIKOS KEITIMO IR ESMINIŲ APSKAITOS KLAIDŲ TAISYMO ĮTAKA			220.035,92
H	GRYNASIS PERVIRŠIS AR DEFICITAS PRIEŠ NUOSAVYBĖS METODO ĮTAKĄ		-278.181,36	-1.346.538,09
I	NUOSAVYBĖS METODO ĮTAKA			
J	GRYNASIS PERVIRŠIS AR DEFICITAS		-278.181,36	-1.346.538,09

Administracijos direktorius
(viešojo sektoriaus subjekto vadovas arba jo įgaliotas administracijos vadovas)


(parašas)

Ramūnolas Gaikūnas
(vardas ir pavardė)

Biudžeto ir finansų skyriaus vedėjas
(vyriausiasis buhalteris (bhalteris))


(parašas)

Janina Alšėnaitienė
(vardas ir pavardė)

Kėdainių rajono savivaldybės Ištis, J. Basanavičiaus 36, LT- 57288 Kėdainiai
 2012 M. GRUODŽIO 31 D. pasibaigusio metų FINANSINIŲ ATASKAITŲ RINKINYS
 (Visos sumos lita, jei nenurodyta kitaip)

Patvirtinta
 ID: 23613
 D/L: 2013-05-07 11:12:05

GRYNOJO TURTO POKYČIŲ ATASKAITA
 PAGAL 2012 M. GRUODŽIO 31 D. DUOMENIS

Nr. _____
 (data)

Pateiktino valiuta ir tikslumas: lita

Eil. Nr.	Straipsniai	Pastabos Nr.	Tiesioginio kontrolinio subjekto					Iš viso	Mažumos dalis
			Dalininkų kapitalas	Tikrosios vertės rezervai	Kiti rezervai	Nuosavybės metodo įtaka	Suakauptas perviršis ar deficitas prieš nuosavybės metodo įtaką		
1	2	3	4	5	6	7	8	9	10
1	Likusių užtrauktųjų laikotarpio paskutinę dieną								
2	Perimto ilgalaikio turto iš lito viešojo sektoriaus subjekto įtaka		X		X		-13.156.974,33	-13.156.974,33	
3	Perduoto arba parduoto ilgalaikio turto kitam subjektui įtaka		X		X				
4	Kitos rezervų pakeičijimo (sumažėjimo) sumos		X			X			
5	Kiti sudaryti rezervai		X	X		X			
6	Kiti panaudoti rezervai		X	X		X			
7	Dalininkų (nuosavio) kapitalo padidėjimo (sumažėjimo) sumos			X	X	X			
8	Atsiskaitymo laikotarpio grynasis perviršis ar deficitas		X	X	X		-1.346.538,09	-1.346.538,09	
9	Kiti pokyčiai								
10	Likusių praėjusio laikotarpio paskutinę dieną								
11	Perimto ilgalaikio turto iš lito viešojo sektoriaus subjekto įtaka		X		X		-14.503.512,42	-14.503.512,42	
12	Perduoto arba parduoto ilgalaikio turto kitam subjektui įtaka		X		X				
13	Kitos rezervų pakeičijimo (sumažėjimo) sumos		X			X			
14	Kiti sudaryti rezervai		X	X		X			
15	Kiti panaudoti rezervai		X	X		X			
16	Dalininkų (nuosavio) kapitalo padidėjimo (sumažėjimo) sumos			X	X				
17	Atsiskaitymo laikotarpio grynasis perviršis ar deficitas		X	X	X		-278.181,36	-278.181,36	
18	Kiti pokyčiai								
19	Likusių ataskaitinio laikotarpio paskutinę dieną						-14.781.693,78	-14.781.693,78	

X pažymėti ataskaitos laukai nepildomi.

Administracijos direktoriaus
 (teisingai įrašyti pareigoto pavardę ir pavadinimą)
Budžeto ir finansų skyriaus vedėja
 (vienašalis buhalteris (buhalteris), išleis tvirtinama oazs teisės aktus)

[Pirmašis]
 (parašas)
[Pirmašis]
 (parašas)

Romualdas Gaitėnas
 (vardas ir pavardė)
Jonas Alkianavicius
 (vardas ir pavardė)

Patvirtinta
ID: 23613
D/L: 2013-03-19 11:05:30PINIGŲ SRAUTŲ ATASKAITA
PAGAL 2012 M. GRUODŽIO 31 D. DUOMENIS____ Nr. ____
(data)

Pateikimo valiuta ir tikslumas:


Eil. Nr.	Straipsniai	Pastabos Nr.	Ataskaitinis laikotarpis	Praėjęs ataskaitinis laikotarpis
1	2	3	4	5
A	PAGRINDINĖS VEIKLOS PINIGŲ SRAUTAI		-1.937.952,22	-2.330.148,65
I	Išplaukos		127.221.751,56	129.998.558,11
I.1	Finansavimo sumos kitoms išlaidoms ir atsargoms:		79.103.793,24	71.896.452,44
I.1.1	Iš valstybės biudžeto		79.087.856,24	70.584.501,85
I.1.2	Iš savivaldybės biudžeto			
I.1.3	Iš ES, užsienio valstybių ir tarptautinių organizacijų		15.937,00	
I.1.4	Iš kitų šaltinių			1.311.950,59
I.2	Iš mokesčių		40.766.373,60	53.507.058,04
I.3	Iš socialinių įmokų			
I.5	Už suteiktas paslaugas		4.229.579,69	3.986.509,39
I.6	Gautos palūkanos			7.638,24
I.7	Kitos įplaukos		3.122.005,03	600.900,00
II	Pervestos lėšos		-128.881.549,53	-131.955.670,03
II.1	Iš valstybės biudžetą		-1.406.505,52	-1.316.060,44
II.2	Iš savivaldybių biudžetus			
II.3	ES, užsienio valstybėms ir tarptautinėms organizacijoms			
II.4	Iš kitų išteklių fondus			
II.5	Viešojo sektoriaus subjektams		-127.475.044,01	-130.639.609,59
II.6	Kitiems subjektams			
III	Išmokos		-278.154,25	-373.036,73
III.1	Socialinių išmokų			
III.2	Kitų paslaugų įsigijimo		-133,51	
III.3	Sumokėtos palūkanos		-278.020,74	-373.036,73
III.4	Kitos išmokos			
B	INVESTICINĖS VEIKLOS PINIGŲ SRAUTAI			
I	Ilgalaikio turto (išskyrus finansinį) ir biologinio turto įsigijimas			
II	Ilgalaikio turto (išskyrus finansinį) ir biologinio turto perleidimas			
III	Ilgalaikio finansinio turto įsigijimas			

Kėdainių rajono savivaldybės išdas, J. Basanavičiaus 36, LT- 57288 Kėdainiai

2012 M. GRUODŽIO 31 D. pasibaigusio metų FINANSINIŲ ATASKAITŲ RINKINYS
(Visos sumos litais, jei nenurodyta kitaip)

IV	Ilgalaikio finansinio turto perleidimas			
V	Terminuotųjų indėlių (padidėjimas) sumažėjimas			
VI	Kiti investicinės veiklos pinigų srautai			
C	FINANSINĖS VEIKLOS PINIGŲ SRAUTAI		1.832.534,80	426.645,13
I	[plaukos iš gautų paskolų		4.182.534,82	6.776.644,91
II	Gautų paskolų grąžinimas		-2.350.000,02	-6.349.999,78
III	Kiti finansinės veiklos pinigų srautai			
D	VALIUTOS KURSŲ PASIKEITIMO ĮTAKA PINIGŲ IR PINIGŲ EKIVALENTŲ LIKUČIUI			
	Pinigų ir pinigų ekvivalentų padidėjimas (sumažėjimas)		-105.417,42	-1.903.503,52
	Pinigai ir pinigų ekvivalentai ataskaitinio laikotarpio pradžioje		4.842.183,21	6.745.686,73
	Pinigai ir pinigų ekvivalentai ataskaitinio laikotarpio pabaigoje		4.736.765,79	4.842.183,21

Administracijos direktorius
(viešojo sektoriaus subjekto vadovas arba jo įgaliotas administracijos vadovas)
Budžeto ir finansų skyriaus vedėjas
(vyriausiasis buhalteris (bhalteris))


(parašas)
Grusevičius
(parašas)

Romualdas Gackius
(vardas ir pavardė)
Jonas Akruonis
(vardas ir pavardė)

2012 M. GRUODŽIO 31 D. pasibaigusių metų FINANSINIŲ ATASKAITŲ RINKINYS

(Visos sumos litais, jei nenurodyta kitaip)

Patvirtinta
ID: 23613
D/L: 2013-03-19 11:05:30

Finansinis ataskaitų aiškinamasis raštas

1 Bendroji informacija

Kėdainių rajono savivaldybės išdas,
Mokesčių ir išteklių fondai

Adresas: J. Basanavičiaus 36, LT- 57288
Kėdainiai

Subjektas užsiima Lietuvos Respublikos savivaldybių veikla veikla

Ataskaitinio laikotarpio pabaigoje viešojo sektoriaus subjekto filialai ar kiti struktūriniai padaliniai buvo šie:

Eil. Nr.	Filialas / struktūrinis padalinys	Buveinės adresas	Pagrindinė veikla
1	2	3	4

Vidutinis darbuotojų skaičius per ataskaitinį laikotarpį buvo:

Ataskaitinis laikotarpis	Praėjęs ataskaitinis laikotarpis

Sąlygos, kuriomis paremta veikla ir kurios gali paveikti tolesnę veiklą:

Ataskaitinio laikotarpio trukmė, jei veikla nebuvo vykdoma visus finansinius metus (data nuo iki):

2 **Apskaitos politika**

1 Finansinių ataskaitų forma

Savivaldybės išdo finansinės ataskaitos atitinka parengtas VSAFAS nuostatas. Apskaita tvarkoma pagal patvirtintą individualų sąskaitų planą. Finansinės ataskaitos parengtos vadovaujantis Lietuvos Respublikos buhalterinės apskaitos įstatymu, Lietuvos Respublikos viešojo sektoriaus atskaitomybės įstatymu, Viešojo sektoriaus apskaitos ir finansinės atskaitomybės standartais (VSAFAS), Kėdainių rajono savivaldybės išdo apskaitos politika ir kitais teisės aktais.

2 Finansinių ataskaitų valiuta

Finansinės ataskaitos apskaitytos nacionaline valiuta - litais.

3 Nematerialusis turtas

Nematerialaus turto savivaldybės išde nėra.

4 Ilgalaikis materialusis turtas

Nematerialaus turto savivaldybės išde nėra.

5 Biologinis turtas

Biologinio turto savivaldybės išde nėra.

6 Finansinis turtas ir finansiniai įsipareigojimai

Savivaldybės išdas vadovaujasi finansinio turto metodais ir taisyklėmis nustatytomis 17-ame VSAFAS "Finansinis turtas ir finansiniai įsipareigojimai" ir 18-ame VSAFAS.

7 Atsargos

Atsargų savivaldybės išde nėra.

8 Finansavimo sumos

Finansavimo sumos apskaitomos pagal finansavimo apskaitos metodus ir taisykles nustatytas 20-ojo VSAFAS „Finansavimo sumos“. Gautinos, gautos ir perduotos finansavimo sumos apskaitoje yra grupuojamos pagal finansavimo šaltinius, valstybės funkcijas, programas, ekonominius straipsnius, išdo sąskaitų plano sąskaitas ir pripažįstamos tuomet, kai atitinka VSAFAS kriterijus.

9 Atidėjiniai

Atidėjinių savivaldybės išde nėra.

10 Nuoma, finansinė nuoma (lizingas)

Finansinės nuomos savivaldybės išde nėra. Savivaldybės išde apskaitomos gautinos finansavimo sumos už nuomojamą valstybės žemę.

11 Segmentai

Savivaldybės išdas vadovaujasi informacijos pagal segmentus pateikimo finansinėse ataskaitose reikalavimais, nustatyti 25-ame VSAFAS „Atsiskaitymai pagal segmentus“. Segmentai-apskaitos veiklos dalys pagal vykdomas valstybės funkcijas, apimančias vienas ar daugiau viešųjų paslaugų pagal valstybės funkcijų klasifikaciją: bendrąsias valstybės paslaugas, gynybą, viešąją tvarką ir visuomenės apsaugą, ekonomiką, aplinkos apsaugą, būstą ir komunalinį ūkį, sveikatos apsaugą, poilsį, kultūrą ir religiją, švietimą, socialinę apsaugą.

12 Mokesčių ir socialinių įmokų pajamos

Savivaldybės išdas mokesčių ar socialinių įmokų pajamų nevykdo.

13 Kitos pajamos

Kitos pajamos savivaldybės išde pripažįstamos pagal 10-ą VSAFAS „Kitos pajamos“, vadovaujasi juose nustatytais apskaitos principais, metodais ir taisyklėmis. Pajamų apskaitai taikomas kaupimo principas. Pajamos registruojamos apskaitoje ir rodomos finansinėse ataskaitose tą ataskaitinį laikotarpį, kurį yra uždirbamos.

14 Sąnaudos

2 Apskaitos politika

Sąnaudos apskaitoje pripažįstamos vadovaujantis kaupimo principu tuo ataskaitiniu laikotarpiu kai uždirbamos su jomis susijusios pajamos, neatsižvelgiant į pinigų uždirbimo laiką. Savivaldybės išde patiriamos finansavimo sąnaudos, kai iš savo gautų pajamų (mokesčių, turto pardavimo, palūkanų pajamų) ar skolintų lėšų, suteikiamos arba įsipareigojama suteikti finansavimo sumas viešojo sektoriaus subjektų programoms vykdyti. Kai savivaldybės išdas panaudoja finansavimo sumas savo veiklai finansuoti t.y. nepiniginiam turtui įsigyti ar kitoms išlaidoms kompensuoti, tuomet yra registruojamos panaudotos finansavimo sumos ir finansavimo pajamos. Finansavimo sąnaudos registruojamos tuo pačiu metu, kai registruojama subjektui mokėtina finansavimo suma pagal jo pateiktą ir patvirtintą mokėjimo paraišką. Suteikta finansavimo suma apskaitoje yra detalizuota pagal subjektus, kuriems skiriamos finansavimo sumos pagal valstybės funkcijas, programas, finansavimo šaltinius, valstybės ir savivaldybių biudžetų išlaidų ekonominės klasifikacijos straipsnius.

15 Valstybės skolos ir kitos skolinimosi išlaidos

Ilgalaikiai įsipareigojimai savivaldybės išde pripažįstami įsigijimo savikaina. Su įpareigojimais susijusios išlaidos yra pripažįstamos ataskaitinio laikotarpio finansinės ir investicinės veiklos sąnaudomis. Ilgalaikiai įsipareigojimai savivaldybės išdo apskaitoje registruojami pagal paskolų sutartis, bankus, finansavimo šaltinio požymį, vadovaujantis 17-ame VSAFAS „Finansinis turtas ir finansiniai įsipareigojimai“. Savivaldybės išdo gautos paskolos yra grąžinamos iš savivaldybės biudžeto lėšų.

16 Operacijos užsienio valiuta

Operacijos užsienio valiuta atliekamos vadovaujantis 21-ju VSAFAS "Sandoriai užsienio valiuta".

17 Straipsnių tarpusavio užskaitos

Tarpusavio užskaitų savivaldybės išde nebuvo atlikta.

18 Kiti apskaitos principai

Kiti apskaitos principai savivaldybės išde netaikomi.

Aiškinamojo rašto pastabos nepateikiamos, jeigu ataskaitinio ir praėjusio ataskaitinio laikotarpio finansinėse ataskaitose atitinkamos informacijos nėra, t. y. finansinių ataskaitų straipsnių sumos lygios nuliui.

Kėdainių rajono savivaldybės įždas, J. Basanavičiaus 36, LT- 57288 Kėdainiai

2012 M. GRUODŽIO 31 D. pasibaigusį metų FINANSINIŲ ATASKAITŲ RINKINYS
(Visos sumos litais, jei nenurodyta kitaip)

Patvirtinta
ID: 23613
D/L: 2013-05-07 11:12:05

P10 Gautinos sumos

INFORMACIJA APIE PER VIENERIUS METUS GAUTINAS SUMAS

Eil. Nr.	Straipsniai	Paskutinė ataskaitinio laikotarpio diena			Paskutinė praėjusio ataskaitinio laikotarpio diena		
		Iš viso	Tarp jų iš viešojo sektoriaus subjektų	Tarp jų iš kontroliuojamų ir asocijuotųjų ne viešojo sektoriaus subjektų	Iš viso	Tarp jų iš viešojo sektoriaus subjektų	Tarp jų iš kontroliuojamų ir asocijuotųjų ne viešojo sektoriaus subjektų
1	2	3	4	5	6	7	8
1	Per vienerius metus gautinų sumų įsigijimo savikaina, iš viso (1.1+1.2+1.3+1.4+1.5+1.6)	6.802.985,92	5.469.909,85		5.893.871,31	5.291.882,06	
1.1	Gautinos finansavimo sumos	5.459,78	5.459,78				
1.2	Gautini mokesčiai ir socialinės įmokos					0,00	
1.2.1	Gautini mokesčiai					0,00	
1.2.2	Gautinos socialinės įmokos						
1.3	Gautinos sumos už turto naudojimą, parduotas prekes, turą, paslaugas						
1.3.1	Gautinos sumos už turto naudojimą						
1.3.2	Gautinos sumos už parduotas prekes						
1.3.3	Gautinos sumos už suteiktas paslaugas						
1.3.4	Gautinos sumos už parduotą ilgalaikį turą						
1.3.5	Kitos						
1.4	Gautinos sumos už konfiskuotą turą, baudos ir kitos netesybės				18.741,49		
1.5	Suakauptos gautinos sumos	6.386.740,64	5.075.848,17		5.250.000,38	4.666.752,62	
1.5.1	Iš biudžeto	4.839.107,19	4.839.107,19		4.666.752,62	4.666.752,62	
1.5.2	Kitos	1.547.633,45	236.740,98		583.247,76		
1.6	Kitos gautinos sumos	410.785,50	388.601,90		625.129,44	625.129,44	
2	Per vienerius metus gautinų sumų nuvertėjimas ataskaitinio laikotarpio pabaigoje						
3	Per vienerius metus gautinų sumų balansinė vertė (1-2)	6.802.985,92	5.469.909,85		5.893.871,31	5.291.882,06	

P11 Pinigai ir pinigų ekvivalentai

INFORMACIJA APIE PINIGUS IR PINIGŲ EKVIVALENTUS

Eil. Nr.	Straipsniai	Paskutinė ataskaitinio laikotarpio diena		Paskutinė praėjusio ataskaitinio laikotarpio diena	
		Iš viso	Budžeto asignavimai	Iš viso	Budžeto asignavimai
1	2	3	4	5	6
1	Pinigai iš valstybės biudžeto (įskaitant Europos Sąjungos finansinę paramą) (1.1+1.2+1.3+1.4+1.5+1.6)				
1.1	Pinigai bankų sąskaitose				
1.2	Pinigai kasoje				
1.3	Pinigai kelyje				
1.4	Pinigai įšaldytose sąskaitose				
1.5	Pinigų įšaldytose sąskaitose nuvertėjimas				
1.6	Kiti pinigų ekvivalentai				
2	Pinigai iš savivaldybės biudžeto (2.1+2.2+2.3+2.4+2.5+2.6)	4.736.765,79	4.736.735,79	4.842.183,21	
2.1	Pinigai bankų sąskaitose	4.736.765,79	4.736.735,79	4.842.183,21	
2.2	Pinigai kasoje				
2.3	Pinigai kelyje				
2.4	Pinigai įšaldytose sąskaitose				
2.5	Pinigų įšaldytose sąskaitose nuvertėjimas				
2.6	Kiti pinigų ekvivalentai				
3	Pinigai ir pinigų ekvivalentai iš kitų šaltinių (3.1+3.2+3.3+3.4+3.5+3.6+3.7)				
3.1	Pinigai bankų sąskaitose				
3.2	Pinigai kasoje				
3.3	Pinigai kelyje				
3.4	Pinigai įšaldytose sąskaitose				
3.5	Pinigų įšaldytose sąskaitose nuvertėjimas				
3.6	Indėliai, kurių terminas neviršija trijų mėnesių				
3.7	Kiti pinigų ekvivalentai				
4	Iš viso pinigų ir pinigų ekvivalentų (1+2+3)	4.736.765,79	4.736.735,79	4.842.183,21	
5	Iš jų išteklių fondų lėšos				

P12 Finansavimo sumos

FINANSAVIMO SUMOS PAGAL ŠALTINI, TIKSLINĘ PASKIRTĮ IR JŲ POKYČIAI PER ATASKAITINĮ LAIKOTARPĮ

Eil. Nr.	Finansavimo sumos	Finansavimo sumų likutis ataskaitinio laikotarpio pradžioje	Per ataskaitinį laikotarpį					Per ataskaitinį laikotarpį					Finansavimo sumų likutis ataskaitinio laikotarpio pabaigoje
			Finansavimo sumos (gautos), išskyrus neatlygintinai gautą turtą	Finansavimo sumų pergrupavimas	Neatlygintinai gautas turtas	Perduota kitoms viešojo sektoriaus subjektams	Finansavimo sumų sumažėjimas dėl turto pardavimo	Finansavimo sumų sumažėjimas dėl įvykių panaudojimo savo veiklai	Finansavimo sumų sumažėjimas dėl įvykių pardavimo ne viešojo sektoriaus subjektams	Finansavimo sumos grąžintos	Finansavimo sumų (gautinų) pasikeitimas	Kiti pokyčiai	
1	2	3	4	5	6	7	8	9	10	11	12	13	14
1	IS valstybės biudžeto (išskyrus valstybės biudžeto dalį gautą iš Europos Sąjungos, užsienio valstybių ir tarptautinių organizacijų)		66.267.014,05	0,00		-65.771.098,42				-495.915,63			0,00
1.1	Nepingininiam turtui įsigyti		1.560.100,00	1.056.005,65		-2.616.105,65							0,00
1.2	Kitoms išlaidoms kompensuoti		64.706.914,05	-1.056.005,65		-63.154.992,77				-495.915,63			0,00
2	IS savivaldybės biudžeto (išskyrus savivaldybės biudžeto asignavimų dalį gautą iš Europos Sąjungos, užsienio valstybių ir tarptautinių organizacijų)												
2.1	Nepingininiam turtui įsigyti												
2.2	Kitoms išlaidoms kompensuoti												
3	IS Europos Sąjungos, užsienio valstybių ir tarptautinių organizacijų finansavimo sumų dalis, kuri gaunama iš Europos Sąjungos, reikšiant finansavimo sumų iš valstybės ar savivaldybės biudžetų ES projektams finansuoti		15.937,00	0,00		-15.937,00							0,00
3.1	Nepingininiam turtui įsigyti			2.416,81		-2.416,81							0,00
3.2	Kitoms išlaidoms kompensuoti		15.937,00	-2.416,81		-13.520,19							0,00
4	IS kitų šaltinių												
4.1	Nepingininiam turtui įsigyti												
4.2	Kitoms išlaidoms kompensuoti												
5	IS viso finansavimo sumų		66.282.951,05	0,00		-65.787.035,42				-495.915,63			0,00

P2 Informacija pagal segmentus

ATASKAITINIO LAIKOTARPIO INFORMACIJA PAGAL VEIKLOS SEGMENTUS

[illegible]

Kėdainių rajono savivaldybės išdas, J. Basanavičiaus 36, LT- 57288 Kėdainiai

2012 M. GRUODŽIO 31 D. pasibaigusių metų FINANSINIŲ ATASKAITŲ RINKINYS
(Visos sumos litais, jei nenurodyta kitaip)

P13 Finansiniai įsipareigojimai

FINANSINIŲ ĮSIPAREIGOJIMŲ POKYTIS PER ATASKAITINĮ LAIKOTARPĮ

Eil. Nr.	Finansinių įsipareigojimų pavadinimas	Balansinė vertė ataskaitinio laikotarpio pradžioje	Per ataskaitinį laikotarpį				Valutos kurso pokyčio įtaka
			Prisiūmti įsipareigojimai (įsigijimo savikaina)	Finansinių įsipareigojimų pergrupavimas	Amortizacijos suma*		
1	2	3	4	5	6	7	
1	Ilgalaikiai	12.744.206,06	3.796.257,06	-7.250.000,00			
1.1	Išleistos obligacijos						
1.2	Išleisti išdo vekseliai						
1.3	Gautos paskolos	12.744.206,06	3.796.257,06	-7.250.000,00			
1.4	Finansinės nuomos (lizingo) įsipareigojimai						
1.5	Kiti įsipareigojimai						
2	Trumpalaikiai	2.350.000,00	386.277,76	7.250.000,00			
2.1	Išleistos obligacijos						
2.2	Išleisti išdo vekseliai						
2.3	Gautos paskolos	2.350.000,00	386.277,76	7.250.000,00			
2.4	Finansinės nuomos (lizingo) įsipareigojimai						
2.5	Kiti įsipareigojimai						
3	Iš viso	15.094.206,06	4.182.534,82	0,00			

* Amortizacijos suma apima skirtumą tarp finansinio turto įsigijimo savikainos ir amortizuotos savikainos pirminio finansinio turto pripažinimo metu ir amortizacijos sumos pasikeitimą per ataskaitinį laikotarpį.

Kėdainių rajono savivaldybės išdas, J. Basanavičiaus 36, LT- 57288 Kėdainiai
2012 M. GRUODŽIO 31 D. pasibaigusių metų FINANSINIŲ ATASKAITŲ RINKINYS
 (Visos sumos litais, jei nenurodyta kitaip)

Patvirtinta
 ID: 23613
 D/L: 2013-03-19 11:05:30

P13 Finansiniai įsipareigojimai

Eil. Nr.	Finansinių įsipareigojimų pavadinimas	Per ataskaitinį laikotarpį			Balansinė vertė ataskaitinio laikotarpio pabaigoje
		Ivykdyti įsipareigojimai (grąžintos skolos, sumokėtos palūanos, išpirkti vertybiniai popieriai)	Nurašyti įsipareigojimai	Kiti pokyčiai	
1	2	8	9	10	11
1	Ilgalaikiai				9.290.463,12
1.1	Išleistos obligacijos				
1.2	Išleisti išdo vekseliai				
1.3	Gautos paskolos				9.290.463,12
1.4	Finansinės nuomos (lizingo) įsipareigojimai				
1.5	Kiti įsipareigojimai				
2	Trumpalaikiai	-2.350.000,02			7.636.277,74
2.1	Išleistos obligacijos				
2.2	Išleisti išdo vekseliai				
2.3	Gautos paskolos	-2.350.000,02			7.636.277,74
2.4	Finansinės nuomos (lizingo) įsipareigojimai				
2.5	Kiti įsipareigojimai				
3	Iš viso	-2.350.000,02			16.926.740,86

Kėdainių rajono savivaldybės išdas, J. Basanavičiaus 36, LT- 57288 Kėdainiai

2012 M. GRUODŽIO 31 D. pasibaigusių metų FINANSINIŲ ATASKAITŲ RINKINYS

(Visos sumos litais, jei nenurodyta kitaip)

Patvirtinta
ID: 23613
D/L: 2013-03-19 11:05:30

GAUTOS PASKOLOS IR IŠLEISTI NE NUOSAVYBĖS VERTYBINIAI POPIERIAI PAGAL GRAŽINIMO IR IŠPIRKIMO LAIKOTARPIUS PASKUTINĘ ATASKAITINIO LAIKOTARPIO DIENĄ

Eil. Nr.	Išpirkimo arba gražinimo terminas	Nominalioji finansinių įsipareigojimų vertė		Balansinė finansinių įsipareigojimų vertė	
		3	4		
1	2				
1	Vieneri metai	7.636.277,76		7.636.277,76	
2	Nuo vienerių iki dvejų metų	4.760.000,00		4.760.000,00	
3	Nuo dvejų iki trejų metų	2.950.000,00		2.950.000,00	
4	Nuo trejų iki ketverių metų	1.580.463,10		1.580.463,10	
5	Nuo ketverių iki penkerių metų				
6	Ilgėsniis kaip penkeri metai				
7	Iš viso	16.926.740,86		16.926.740,86	

2012 M. GRUODŽIO 31 D. pasibaigusio metų FINANSINIŲ ATASKAITŲ RINKINYS

(Visos sumos litais, jei nenurodyta kitaip)

Patvirtinta
ID: 23613
D/L: 2013-03-19 11:05:30

INFORMACIJA APIE PASKOLŲ ĮVYKDYMO TERMINUS IR PALŪKANŲ NORMAS

Eil. Nr.	Paskolos grąžinimo terminas	Įsigijimo savikaina ataskaitinio laikotarpio pabaigoje		
		Beprocentinės paskolos	Paskolos su fiksuota palūkanų norma	Paskolos su kintama palūkanų norma
1	2	3	4	5
1	Per vienerius metus		7.636.277,74	
1.1	Trumpalaikės paskolos		386.277,76	
1.2	Ilgalaikių paskolų einamųjų metų dalis		7.249.999,98	
2	Nuo vienerių iki penkerių metų		9.290.463,12	
3	Po penkerių metų			
4	Iš viso paskolų (1+2+3)		16.926.740,86	

P16 Suteiktos garantijos dėl paskolų

SUTEIKTOS GARANTIJOS DĖL PASKOLŲ

Eil. Nr.	Straipsniai	Paskolų, dėl kurių suteiktos garantijos, likutis ataskaitinio laikotarpio pradžioje	Ataskaitiniai metai					Paskolų, dėl kurių suteiktos garantijos, likutis ataskaitinio laikotarpio pabaigoje
			Suteikta paskolų, dėl kurių suteiktos garantijos per ataskaitinį laikotarpį	Gražinta paskolų, dėl kurių buvo suteiktos garantijos per ataskaitinį laikotarpį	Išsipareigojimai dėl suteiktų valstybės (savivaldybės) garantijų, kurie priskiriami prie tiesioginės valstybės (savivaldybės) skolos per ataskaitinį laikotarpį	Valiutų kursų pasikeitimo įtaka (+/-)	Kiti pokyčiai	
I	2	3	4	5	6	7=8-3-4+5+6	8	9
I	Suteiktos valstybės garantijos dėl vidaus paskolų				644.163,73	0,00		644.163,73
I	Valdžios sektorius							
I.1	Vietos valdžia (savivaldybės)							
I.2	Valstybės socialinės apsaugos fondai							
2	Finansų įstaigos							
2.1	Bankai							
2.2	Nebankinės finansų įstaigos							
3	Nefinansų įstaigos							
II	Suteiktos valstybės garantijos dėl užsienio paskolų				644.163,73	0,00		644.163,73
4	Valdžios sektorius							
4.1	Vietos valdžia (savivaldybės)							
4.2	Valstybės socialinės apsaugos fondai							
5	Finansų įstaigos							
5.1	Bankai							
5.2	Nebankinės finansų įstaigos							
6	Nefinansų įstaigos							
III	Suteiktos valstybės garantijos dėl tarptautinių finansų institucijų išduotų paskolų ir garantijų							
IV	Suteikta valstybės garantijų dėl paskolų, iš viso (I+II+III)				644.163,73	0,00		644.163,73

P16 Suteiktos garantijos dėl paskolų

SUTEIKTOS GARANTIJOS DĖL PASKOLŲ

Eil. Nr.	Straipsniai	Paskolų, dėl kurių suteiktos garantijos, likutis ataskaitinio laikotarpio pradžioje	Ataskaitiniai metai				Paskolų, dėl kurių suteiktos garantijos, likutis ataskaitinio laikotarpio pabaigoje
			Suteikta paskolų, dėl kurių suteiktos garantijos per ataskaitinį laikotarpį	Gražinta paskolų, dėl kurių buvo suteiktos garantijos per ataskaitinį laikotarpį	Išsipareigojimai dėl suteiktų valstybės (savivaldybės) garantijų, kurie priskiriami prie tiesioginės valstybės (savivaldybės) skolos per ataskaitinį laikotarpį	Valiutų kursų pasikeitimo įtaka (+/-)	
1	2	3	4	5	6	7=8-3-4+5+6	8
V	Suteiktos savivaldybės garantijos dėl vidaus ir užsienio paskolų						9
VI	Suteiktos valstybės ir savivaldybės garantijos dėl paskolų, iš viso (IV+V)				644.163,73	0,00	644.163,73

2012 M. GRUODŽIO 31 D. PASIBAIGUSIŲ METŲ FINANSINIŲ ATASKAITŲ RINKINYS
(Visos sumos litais, jei nenurodyta kitaip)

Patvirtinta
ID: 23613
D/L: 2013-03-19 11:05:30

P17 Trumpalaikės mokėtinų sumos

INFORMACIJA APIE KAI KURIAS TRUMPALAIKES MOKĖTINAS SUMAS

Eil. Nr.	Straipsniai	Paskutinė ataskaitinio laikotarpio diena				Paskutinė praėjusio ataskaitinio laikotarpio diena			
		Iš viso	Tarp jų viešojo sektoriaus subjektams	Tarp jų kontroliuojamiems ir asocijuotiesiems ne viešojo sektoriaus subjektams	Iš viso	Tarp jų viešojo sektoriaus subjektams	Tarp jų kontroliuojamiems ir asocijuotiesiems ne viešojo sektoriaus subjektams		
1	2	3	4	5	6	7	8		
1	Mokėtinų subsidijos, dotacijos ir finansavimo sumos								
2	Tiekėjams mokėtinų sumos								
3	Sukauptos mokėtinų sumos	8.557.703,66	8.557.703,66		8.747.494,96	8.747.494,96			
3.1	Sukauptos finansavimo sąnaudos	4.839.107,19	4.839.107,19		4.666.752,62	4.666.752,62			
3.2	Sukauptos atostoginių sąnaudos								
3.3	Kitos sukauptos sąnaudos	3.718.596,47	3.718.596,47		4.080.742,34	4.080.742,34			
3.4	Kitos sukauptos mokėtinų sumos								
4	Kiti trumpalaikiai įsipareigojimai	663.672,40	273.559,64		315.789,65	311.439,37			
4.1	Mokėtinai veiklos mokesčiai								
4.2	Gauti išankstiniai apmokėjimai								
4.3	Kitos mokėtinų sumos	663.672,40	273.559,64		315.789,65	311.439,37			
5	Kai kurių trumpalaikių mokėtinų sumų balansinė vertė (1+2+3+4)	9.221.376,06	8.831.263,30		9.063.284,61	9.058.934,33			

P19 Mokesčių pajamos

MOKESČIŲ SUMOS PAGAL ATSKIRĄ MOKESTĮ

Eiļ. Nr.	Maksētājo parādājus	2					Apakšliedzta maksētājo paņēmumu summa, kas vēl nav maksēta lielstarpē	Gatavotās maksētājo summas atskaitot lielstarpē maksētājo*	Maksētāji, kas atskaitot atmaksotās lielstarpē maksētājo*	Gatavotās maksētājo summas atskaitot lielstarpē maksētājo*
		1	2	3	4	5				
1	Paņēmumi ir pabeigti maksētāji šo			45,149,260,64						
1.1	Gatavotājo paņēmumu maksētāji			45,149,260,64						
1.2	Paņēmumu maksētāji									
1.3	Sociālais maksētāji									
2	Turto maksētāji šo			4,537,877,20						
2.1	Zemes maksētāji			1,329,673,44						
2.2	Pavedlino turto maksētāji			37,102,48						
2.3	Nekļūstojošo turto maksētāji			3,171,101,28						
3	Pretim ir pasūtīti maksētāji šo									
3.1	Pretim ir pasūtīti maksētāji šo									
3.2	Akcijas									
3.3	Akcijas ir pasūtīti maksētāji šo									
3.4	Ciklā ir pasūtīti maksētāji šo									
3.5	Loterijā ir pasūtīti maksētāji šo									
4	Tarptautiskās preču ir pasūtīti maksētāji šo									
4.1	Māksla ir pasūtīti maksētāji, izņemot PVM ir akcijas									
4.2	Ekspozīcijas maksētāji šo									
4.3	Kirā ir pasūtīti maksētāji šo									
5	Kirā ir pasūtīti maksētāji šo			1,135,221,64						
5.1	Māksla ir pasūtīti maksētāji šo			144,660,74						
5.2	Nāves ir pasūtīti maksētāji šo									
5.3	Māksla ir pasūtīti maksētāji šo			918,468,68						
5.4	Māksla ir pasūtīti maksētāji šo									
5.5	Kirā			72,092,22						
	Maksētājo summa šo			50,822,359,48						

* Nurodomos sumos yra įvertintos 17-ojo VSAFAS Finansinis turtas ir finansiniai įsipareigojimai" nustatyta tvarka.

MOKESČIŲ PAJAMOS GRYNĄJA VERTE

Eil. Nr.	Mokesčio pavadinimas	Apskaičiuotos pajamos per ataskaitinį laikotarpį	Pajamų sumažėjimas dėl grąžintinų mokesčių per ataskaitinį laikotarpį	Pajamų grynąja verte apskaičiavimas per ataskaitinį laikotarpį					Iš viso pajamų grynąja verte per ataskaitinį laikotarpį	Iš viso pajamų grynąja verte per praėjusį ataskaitinį laikotarpį
				Pajamos bendrąja verte per ataskaitinį laikotarpį	Pervestinos pajamų sumos į valstybės biudžetą per ataskaitinį laikotarpį	Pervestinos pajamų sumos į fondus, kurie laikomi viešojo sektoriaus subjektams, per ataskaitinį laikotarpį	Pervestinių pajamų sumažėjimas dėl gautinų sumų nuvertėjimo per ataskaitinį laikotarpį	8		
1	2	3	4	5=3+4	6	7	8	9	10	11
1	Pajamų ir pelno mokesčių iš viso	45.149.260,64		45.149.260,64					45.149.260,64	42.897.905,13
1.1	Gyventojų pajamų mokestis	45.149.260,64		45.149.260,64					45.149.260,64	42.897.905,13
1.2	Pelno mokestis									
1.3	Socialinis mokestis									
2	Turto mokesčių iš viso	4.537.877,20		4.537.877,20					4.537.877,20	4.525.549,51
2.1	Žemės mokestis	1.329.673,44		1.329.673,44					1.329.673,44	1.334.704,44
2.2	Paveldimo turto mokestis	37.102,48		37.102,48					37.102,48	30.092,67
2.3	Nekilnojamojo turto mokestis	3.171.101,28		3.171.101,28					3.171.101,28	3.160.752,40
3	Prekių ir paslaugų mokesčių iš viso									
3.1	Pridėtinės vertės mokestis									
3.2	Akcizai									
3.3	Apskaičiavimai nuo pajamų pagal Lietuvos Respublikos miškų įstatymą									
3.4	Cukraus sektoriaus mokesčiai									
3.5	Loterijų ir azartinio lošimų mokestis									
4	Tarptautinės prekybos ir sandorių mokesčių iš viso									
4.1	Muitai ir kiti importo mokesčiai, išskyrus PVM ir akcizus									
4.2	Eksperto mokesčiai									

Kėdainių rajono savivaldybės išdas, J. Basanavičiaus 36, LT- 57288 Kėdainiai

2012 M. GRUODŽIO 31 D. pasibaigusių metų FINANSINIŲ ATASKAITŲ RINKINYS
(Visos sumos litais, jei nenurodyta kitaip)

Patvirtinta
ID: 23613
D/L: 2013-03-19 11:05:30

P21 Kitos pagrindinės veiklos pajamos ir kitos pajamos

PAGRINDINĖS VEIKLOS KITOS PAJAMOS*

Eil. Nr.	Straipsniai	Ataskaitinis laikotarpis	Praėjęs ataskaitinis laikotarpis
1	2	3	4
1	Apskaičiuotos pagrindinės veiklos kitos pajamos	6.013.902,93	5.257.074,09
1.1	Pajamos iš rinkliavų	4.081.796,03	
1.2	Pajamos iš administracinių baudų	3.163,00	
1.3	Pajamos iš dividendų		
1.4	Pajamos iš atsargų pardavimo	3.746,95	
1.5	Ilgalaikio materialiojo, nematerialiojo ir biologinio turto pardavimo pelnas		
1.6	Suteiktų paslaugų pajamos**	20.903,43	42.879,39
1.7	Kitos	1.904.293,52	5.214.194,70
2	Pervestinos į biudžetą pagrindinės veiklos kitos pajamos		
3	Pagrindinės veiklos kitos pajamos	6.013.902,93	5.257.074,09

* Reikšmingos sumos turi būti detalizuojamos aiškinamojo rašto tekste.

** Nurodoma, kokios tai paslaugos, ir, jei suma reikšminga, ji detalizuojama aiškinamojo rašto tekste.

Kėdainių rajono savivaldybės išdas, J. Basanavičiaus 36, LT- 57288 Kėdainiai

2012 M. GRUODŽIO 31 D. pasibaigusio metų FINANSINIŲ ATASKAITŲ RINKINYS
(Visos sumos litais, jei nenurodyta kitaip)

Patvirtinta
ID: 23613
D/L: 2013-03-19 11:05:30

P23 Finansinės ir investicinės veiklos pajamos ir sąnaudos

FINANSINĖS IR INVESTICINĖS VEIKLOS PAJAMOS IR SĄNAUDOS

Eil. Nr.	Straipsniai	Ataskaitinis laikotarpis	Praėjus ataskaitinis laikotarpis
1	2	3	4
1	Finansinės ir investicinės veiklos pajamos	8.321,58	16.220,44
1.1	Pelnas dėl valiutos kurso pasikeitimo		
1.2	Baudų ir delspinigių pajamos	2.384,43	8.582,20
1.3	Palūkanų pajamos	5.937,15	7.638,24
1.4	Dividendai		
1.5	Kitos finansinės ir investicinės veiklos pajamos*		
1.6	Pervestinos finansinės ir investicinės veiklos pajamos		
2	Finansinės ir investicinės veiklos sąnaudos	-279.636,72	-371.007,44
2.1	Nuostolis dėl valiutos kurso pasikeitimo		
2.2	Baudų ir delspinigių sąnaudos		
2.3	Palūkanų sąnaudos	-279.503,21	-370.917,79
2.4	Kitos finansinės ir investicinės veiklos sąnaudos*	-133,51	-89,65
3	Finansinės ir investicinės veiklos rezultatas (1-2)	-271.315,14	-354.787,00

* Reikšmingos sumos turi būti detalizuojamos aiškinamojo rašto tekste.

Kėdainių rajono savivaldybės išdas, J. Basanavičiaus 36, LT- 57288 Kėdainiai

2012 M. GRUODŽIO 31 D. pasibaigusių metų FINANSINIŲ ATASKAITŲ RINKINYS
(iš sumos litais, jei nenurodyta kitaip)

Patvirtinta
ID: 23613
D/L: 2013-03-19 11:05:30

Reikšmingų sumų, pateiktų lentelėje „Finansinės ir investicinės veiklos pajamos ir sąnaudos“, detalizavimas:

Palūkanų sąnaudos už gautas iš bankų paskolas 279503,21 Lt
--

Kėdainių rajono savivaldybės išdas, J. Basanavičiaus 36, LT- 57288 Kėdainiai

12 M. GRUODŽIO 31 D. pasibaigusių metų FINANSINIŲ ATASKAITŲ RINKINYS
(sumos litais, jei nenurodyta kitaip)

Patvirtinta
ID: 23613
D/L: 2013-03-19 11:05:30

P24 Finansinės rizikos valdymas

INFORMACIJA APIE ĮSIPAREIGOJIMŲ DALĮ ĮSKAITANT FINANSINĖS NUOMOS (LIZINGO) ĮSIPAREIGOJIMUS
NACIONALINE IR UŽSIENIO VALIUTOMIS

Eil. Nr.	Įsipareigojimų dalis valiuta	Balansinė vertė ataskaitinio laikotarpio pradžioje	Balansinė vertė ataskaitinio laikotarpio pabaigoje
1	2	3	4
1	Nacionaline valiuta	19.492.224,93	22.690.757,68
2	Eurais	5.747.342,01	3.630.687,81
3	JAV doleriais		
4	Kitomis		
5	Iš viso	25.239.566,94	26.321.445,49