

Kėdainių rajono savivaldybė, J. Basanavičiaus 36, LT- 57288 Kėdainiai

2011 M. GRUODŽIO 31 D. pasibaigusiu metų KONSOLIDUOTŲJŲ FINANSINIŲ ATASKAITŲ RINKINYS
(Visos sumos tūkstančiais litų, jei nurodyta kitaip)

Patvirtinta
ID 16890
D/L 2012-05-30 16:15:32

FINANSINĖS BŪKLĖS ATASKAITA
PAGAL 2011 M. GRUODŽIO 31 D. DUOMENIS

Nr. _____
(data)

Pateikimo valiuta ir tikslumas: tūkstančiais litų

Eil. Nr.	Straipsniai	Pastabos Nr.	Paskutinė ataskaitinio laikotarpio diena	Paskutinė praėjusio ataskaitinio laikotarpio diena
1	2	3	4	5
A	ILGALAIKIS TURTAS		369,568.39	349,419.84
I	Nematerialusis turtas	P03	1,186.32	1,097.04
I.1	Plėtos darbai			
I.2	Programinė įranga ir jos licencijos		664.08	56.73
I.3	Kitas nematerialusis turtas		301.15	1,040.31
I.4	Nebaigti projektai ir išankstiniai mokėjimai		221.08	
I.5	Prestižas			
II	Ilgalaikis materialusis turtas	P04	315,462.61	295,804.23
II.1	Žemė		3,946.81	3,946.81
II.2	Pastatai		91,007.30	92,257.64
II.3	Infrastruktūros ir kitų statiniai		138,646.44	138,983.38
II.4	Nekilnojamosios kultūros vertybės		7,198.62	7,186.24
II.5	Mašinos ir įrenginiai		9,009.78	7,217.96
II.6	Transporto priemonės		1,622.68	1,656.01
II.7	Kilnojamosios kultūros vertybės		71.64	71.64
II.8	Baldai ir biuro įranga		3,402.55	2,805.76
II.9	Kitas ilgalaikis materialusis turtas		2,779.30	921.25
II.10	Nebaigta statyba ir išankstiniai mokėjimai		57,777.52	40,757.54
III	Ilgalaikis finansinis turtas	P05, P06	52,919.46	52,518.57
III.1	Investicijos į nuosavybės vertybinius popierius		38,751.49	50,993.58
III.1.1	Investicijos į kontroliuojamus ir asocijuotuosius subjektus		38,751.49	37,508.90
III.1.2	Investicijos į kitus subjektus			13,484.68
III.2	Investicijos į ne nuosavybės vertybinius popierius			
III.3	Po vienerių metų gautinos sumos		417.90	510.48
III.4	Ilgalaikiai terminuoti indėliai			
III.5	Kitas ilgalaikis finansinis turtas		13,750.07	1,014.51
IV	Kitas ilgalaikis turtas			
B	BIOLOGINIS TURTAS	P07	1.85	1.85
C	TRUMPALAIKIS TURTAS		30,019.14	29,131.13
I	Atsargos	P08	3,902.35	6,316.61
I.1	Atsargos, išskyrus ilgalaikį materialųjį ir biologinį turtą, skirtą parduoti		3,473.73	5,912.79
I.2	Ilgalaikis materialusis ir biologinis turtas, skirtas parduoti		428.61	403.81
II	Išankstiniai apmokėjimai	P09	710.11	205.86
III	Per vienerius metus gautinos sumos	P10	15,627.58	12,084.81
III.1	Gautinos trumpalaikės finansinės sumos		417.97	672.29
III.2	Gautini mokesčiai ir socialinės įmokos			
III.3	Gautinos finansavimo sumos		946.78	1,144.64
III.4	Gautinos sumos už turto naudojimą, parduotas prekes, turtą, paslaugas	P10	3,048.13	1,320.75
III.5	Sukauptos gautinos sumos		7,560.50	8,870.58
III.6	Kitos gautinos sumos		3,654.20	76.55
IV	Trumpalaikės investicijos			
V	Pinigai ir pinigų ekvivalentai		9,779.11	10,523.84
	IŠ VISO TURTO		399,589.38	378,552.82


(tęsinys kitame puslapyje)

Kėdainių rajono savivaldybė, J. Basanavičiaus 36, LT- 57288 Kėdainiai
 2011 M. GRUODŽIO 31 D. pasibaigusių metų KONSOLIDUOTŲJŲ FINANSINIŲ ATASKAITŲ RINKINYS
 (Visos sumos tūkstančiais litų, jei nenurodyta kitaip)

FINANSINĖS BŪKLĖS ATASKAITA
 PAGAL 2011 M. GRUODŽIO 31 D. DUOMENIS (tęsinys)

Eil. Nr.	Straipsniai	Pastabos Nr.	Paskutinė ataskaitinio laikotarpio diena	Paskutinė praėjusio ataskaitinio laikotarpio diena
1	2	3	4	5
D	FINANSAVIMO SUMOS	P12	145,305.48	127,527.71
I	Iš valstybės biudžeto		112,452.99	104,732.05
II	Iš Europos Sąjungos, užsienio valstybių ir tarptautinių organizacijų		24,431.16	13,893.80
III	Iš kitų šaltinių		8,421.34	8,901.86
E	ĮSIPAREIGOJIMAI		40,050.09	35,112.86
I	Ilgalaikiai įsipareigojimai		15,067.51	6,517.15
I.1	Ilgalaikiai finansiniai įsipareigojimai	P13, P14	15,067.51	6,517.15
I.2	Ilgalaikiai atidėjiniai			
I.3	Kiti ilgalaikiai įsipareigojimai			
II	Trumpalaikiai įsipareigojimai		24,982.57	28,595.71
II.1	Ilgalaikių atidėjinių einamųjų metų dalis ir trumpalaikiai atidėjiniai	P15	1.18	
II.2	Ilgalaikių įsipareigojimų einamųjų metų dalis	P13, P14	3,215.75	11,057.31
II.3	Trumpalaikiai finansiniai įsipareigojimai			
II.4	Mokėtinos subsidijos, dotacijos ir finansavimo sumos			
II.5	Mokėtinos sumos į Europos Sąjungos biudžetą			
II.6	Mokėtinos sumos į biudžetus ir fondus		1,147.20	59.86
II.7	Mokėtinos socialinės išmokos		2,652.20	2,292.34
II.8	Grąžintini mokesčiai, įmokos ir jų permokos			
II.9	Tiekėjams mokėtinos sumos	P17	6,641.25	6,546.12
II.10	Sukauptos mokėtinos sumos	P17	8,745.89	6,148.01
II.11	Kiti trumpalaikiai įsipareigojimai	P17	2,579.12	2,492.07
F	GRYNASIS TURTAS	P18	214,233.81	215,912.24
I	Rezervai		253.57	253.57
II	Nuosavybės metodo įtaka			
III	Sukauptas perviršis ar deficitas		213,980.24	215,658.68
III.1	Einamųjų metų perviršis ar deficitas		-1,678.43	-13,853.35
III.2	Ankstesnių metų perviršis ar deficitas		215,658.68	229,512.03
G	MAŽUMOS DALIS			
	IŠ VISO FINANSAVIMO SUMŲ, ĮSIPAREIGOJIMŲ, GRYNŲJO TURTO IR MAŽUMOS DALIES		399,589.38	378,552.82

Administracijos direktorius
 (teisės aktais įpareigoto pasirašyti asmens pareigų pavadinimas)


 (pasirašė)

Romualdas Gailiūnas
 (vardas ir pavardė)

Kėdainių rajono savivaldybė, J. Basanavičiaus 36, LT- 57288 Kėdainiai
 2011 M. GRUODŽIO 31 D. pasibaigusiu metų KONSOLIDUOTŲJŲ FINANSINIŲ ATASKAITŲ RINKINYS
 (Visos sumos tūkstančiais litų, jei nenurodyta kitaip)

Patvirtinta
 ID 16890
 D/L 2012-05-30 16:15:32

VEIKLOS REZULTATŲ ATASKAITA
 PAGAL 2011 M. GRUODŽIO 31 D. DUOMENIS

_____ Nr. _____
 (data)

Pateikimo valiuta ir tikslumas: tūkstančiais litų

Eil. Nr.	Straipsniai	Pastabos Nr.	Ataskaitinis laikotarpis	Praėjęs ataskaitinis laikotarpis
1	2	3	4	5
A	PAGRINDINĖS VEIKLOS PAJAMOS		198,640.51	190,475.94
I	FINANSAVIMO PAJAMOS		107,383.37	118,817.92
II	PAGRINDINĖS VEIKLOS KITOS PAJAMOS		91,257.14	71,658.02
II.1	Mokesčių pajamos	P19	48,565.80	50,775.84
II.1.1	Pelno ir pajamų		42,897.91	45,386.36
II.1.2	Prekių ir paslaugų			
II.1.3	Kitų mokesčių		5,667.89	5,389.48
II.2	Socialinių įmokų pajamos			0.00
II.3	Pagrindinės veiklos kitos pajamos	P21	42,691.34	20,882.18
B	PAGRINDINĖS VEIKLOS ŠAŪAUDOS		-201,121.03	-298,246.27
I	BENDRŲ VALSTYBĖS PASLAUGŲ		-13,235.42	-105,891.34
II	GYNYBOS		-125.77	-156.11
III	VIEŠOSIOS TVARKOS IR VISUOMENĖS APSAUGOS		-1,666.99	-1,686.59
IV	EKONOMIKOS		-9,038.69	-9,496.46
V	APLINKOS APSAUGOS		-6,519.48	-6,246.77
VI	BŪSTO IR KOMUNALINIO ŪKIO		-2,808.24	-1,590.43
VII	SVEIKATOS APSAUGOS		-38,663.14	-36,890.62
VIII	ŠAŪAUDOS, SUSIJUSIOS SU POILSIU, KULTŪRA IR RELIGIJA		-5,929.82	-5,906.25
IX	ŠVIETIMO		-75,034.17	-78,960.71
X	SOCIALINĖS APSAUGOS		-48,099.32	-51,420.98
C	PAGRINDINĖS VEIKLOS PERVERŠIS AR DEFICITAS		-2,480.52	-107,770.33
D	KITOS VEIKLOS REZULTATAS		1,160.24	2,909.33
E	FINANSINĖS IR INVESTICINĖS VEIKLOS REZULTATAS	P23	-578.19	-482.91
F	APSKAITOS POLITIKOS KEITIMO IR ESMINIŲ APSKAITOS KLAIDŲ TAISYMO ĮTAKA	P01	220.04	
G	GRYNASIS PERVERŠIS AR DEFICITAS PRIEŠ NUOSAVYBĖS METODO ĮTAKĄ		-1,678.43	-105,343.91
H	NUOSAVYBĖS METODO ĮTAKA			
I	GRYNASIS PERVERŠIS AR DEFICITAS		-1,678.43	-105,343.91
I	TENKANTIS KONTROLIUOJANČIAJAM SUBJEKTUI		-1,678.43	-105,343.91
II	TENKANTIS MAŽUMOS DALIAI			

Administracijos direktorius
 (teisės aktais įpareigoto pasirašyti asmens pareigų pavadinimas)

(paršas)

Romualdas Gailiūnas
 (vardas ir pavardė)

Kėdainių rajono savivaldybė, J. Basanavičiaus 36, LT- 57288 Kėdainiai

2011 M. GRUODŽIO 31 D. pasibaigusį metų KONSOLIDUOTŲJŲ FINANSINIŲ ATASKAITŲ RINKINYS
(Visos sumos tūkstančiais litų, jei nenurodyta kitaip)

Patvirtinta
ID 16890
D/L 2012-05-30 16:15:32


PINIGŲ SRAUTŲ ATASKAITA
PAGAL 2011 M. GRUODŽIO 31 D. DUOMENIS

Nr. _____
(data)

Pateikimo valiuta ir tikslumas: tūkstančiais litų

Eil. Nr.	Straipsniai	Pastabos Nr.	Ataskaitinis laikotarpis	Praėjęs ataskaitinis laikotarpis
1	2	3	4	5
A	PAGRINDINĖS VEIKLOS PINIGŲ SRAUTAI		5,198.85	14,734.75
I	Įplaukos		197,644.02	217,904.92
I.1	Finansavimo sumos kitoms išlaidoms:		101,322.56	120,128.76
I.1.1	Iš valstybės biudžeto		95,733.64	109,983.19
I.1.2	Iš ES, užsienio valstybių ir tarptautinių organizacijų		2,918.61	6,742.16
I.1.3	Iš kitų šaltinių		2,670.30	3,403.40
I.2	Iš mokesčių		53,522.44	56,525.19
I.3	Iš socialinių įmokų		4,127.82	3,837.33
I.4	Už suteiktas paslaugas		34,537.97	18,860.34
I.5	Gautos palūkanos		11.88	67.29
I.6	Kitos įplaukos		4,121.34	18,486.02
II	Pervestos lėšos		-7,967.32	-14,011.23
III	Išmokos		-184,477.85	-189,158.94
III.1	Bendrų valstybės paslaugų		-8,788.64	-9,197.03
III.2	Gynybos		-127.61	-153.15
III.3	Viešosios tvarkos ir visuomenės apsaugos		-1,607.48	-1,592.65
III.4	Ekonomikos		-5,560.06	-4,784.21
III.5	Aplinkos apsaugos		-5,874.33	-5,912.18
III.6	Būsto ir komunalinio ūkio		-2,313.61	-4,685.35
III.7	Sveikatos apsaugos		-35,556.04	-29,921.16
III.8	Susijusios su poilsiu, kultūra ir religija		-5,151.11	-5,574.99
III.9	Švietimo		-72,089.28	-72,866.31
III.10	Socialinės apsaugos		-47,409.68	-54,471.92
B	INVESTICINĖS VEIKLOS PINIGŲ SRAUTAI		-23,428.95	-15,591.45
I	Ilgalaikio turto (išskyrus finansinį) ir biologinio turto įsigijimas		-23,735.86	-15,591.45
II	Ilgalaikio turto (išskyrus finansinį) ir biologinio turto perleidimas			
III	Ilgalaikio finansinio turto įsigijimas		-45.99	
III.1	Investicijos į kontroliuojamus ir asocijuotuosius subjektus			
III.2	Investicijos į ne nuosavybės vertybinius popierius			
III.3	Investicijos į kitą finansinį turtą		-45.99	
IV	Ilgalaikio finansinio turto perleidimas			
IV.1	Investicijos į kontroliuojamus ir asocijuotuosius subjektus			
IV.2	Investicijos į ne nuosavybės vertybinius popierius			
IV.3	Investicijos į kitą finansinį turtą			
V	Po vienu metų gautinų sumų (padidėjimas) sumažėjimas		352.90	
VI	Ilgalaikių terminuotųjų indėlių (padidėjimas) sumažėjimas			
VII	Kito ilgalaikio finansinio turto (padidėjimas) sumažėjimas			
VIII	Kito ilgalaikio turto (padidėjimas) sumažėjimas			
C	FINANSINĖS VEIKLOS PINIGŲ SRAUTAI		17,485.36	6,087.48
I	Įplaukos iš gautų paskolų		6,776.64	2,381.26
II	Gautų paskolų grąžinimas		-6,735.91	-2,635.72
III	Finansinės nuomos (lizingo) įsipareigojimų apmokėjimas		-565.40	-739.46
IV	Gautos finansavimo sumos ilgalaikiam ir biologiniam turtui įsigyti		18,131.08	7,080.40
V	Grąžintos finansavimo sumos ilgalaikiam ir biologiniam turtui įsigyti		-121.03	
VI	Gauti dividendai			
VII	Kiti finansinės veiklos pinigų srautai		-0.02	1.01
D	VALIUTOS KURSŲ PASIKEITIMO ĮTAKA PINIGŲ IR PINIGŲ EKVIVALENTŲ LIKUČIUI			
	Pinigų ir pinigų ekvivalentų padidėjimas (sumažėjimas)		-744.73	5,230.79
	Pinigai ir pinigų ekvivalentai ataskaitinio laikotarpio pradžioje		10,523.84	5,293.06
	Pinigai ir pinigų ekvivalentai ataskaitinio laikotarpio pabaigoje		9,779.11	10,523.84

Administracijos direktorius
(teisės aktais įpareigoto pasirašyti asmens pareigų pavadinimas)


(pasirašas)

Romualdas Gailiūnas
(vardas ir pavardė)

Kėdainių rajono savivaldybės J. Basanavičiaus 36, LT-57288 Kėdainiai
 2011 M. GRUODŽIO 31 D. pasibaigusių metų KONSOLIDUOTŲJŲ FINANSINIŲ ATASKAITŲ RINKINYS
 (Visos sumos tūkstančiais litų, jei nenurodyta kitaip)

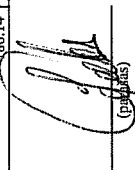
Paviršius
 ID 16890
 D/L 2012-05-30 16:15:32

GRYNOJO TURTO POKYČIŲ ATASKAITA
 PAGAL 2011 M. GRUODŽIO 31 D. DUOMENIS

Nr. _____ (data)

Pareikimo valiuta ir tikslumas: *atitinkantysis litų*

Eil. Nr.	Straipsniai	Pastabos Nr.	Tenkia kontroliuojančiam subjektui					Nuosavybės metodo įtaka	Sukauptas perviršis ar deficitas	Iš viso	Mažumas dalis
			Dalininkų kapitalas	Tikrosios vertės rezervas	Kiti rezervai	7	8				
1	Likutis užnešusio laikotarpio paskutinę dieną	3	4	5	6	7	8	9	10		
2	Tikrosios vertės rezervo likutis, gautas perėmus ilgalaiki turą iš kito viešojo sektoriaus subjekto		X	67.43	X	X	X	227.454.89	227.708.45		
3	Tikrosios vertės rezervo likutis, perduotas perleidus ilgalaiki turą kitam subjektui		X		X	X	X	X			
4	Kitos tikrosios vertės rezervo padidėjimo (sumažėjimo) sumos		X		X	X	X	2.057.15	2.057.15		
5	Kiti sudaryti rezervai		X		X	X	X				
6	Kiti panaudoti rezervai		X		X	X	X				
7	Dalininkų (nuosavo) kapitalo padidėjimo (sumažėjimo) sumos		X		X	X	X				
8	Auskaitinio laikotarpio grynasis perviršis ar deficitas		X		X	X	X	-13.853.35	-13.853.35		
9	Likutis praėjusio laikotarpio paskutinę dieną		X	67.43	X	X	X	215.658.68	215.912.24		
10	Tikrosios vertės rezervo likutis, gautas perėmus ilgalaiki turą iš kito viešojo sektoriaus subjekto		X		X	X	X				
11	Tikrosios vertės rezervo likutis, perduotas perleidus ilgalaiki turą kitam subjektui		X		X	X	X				
12	Kitos tikrosios vertės rezervo padidėjimo (sumažėjimo) sumos		X		X	X	X				
13	Kiti sudaryti rezervai		X		X	X	X				
14	Kiti panaudoti rezervai		X		X	X	X				
15	Dalininkų kapitalo padidėjimo (sumažėjimo) sumos		X		X	X	X				
16	Auskaitinio laikotarpio grynasis perviršis ar deficitas		X		X	X	X	-1.678.43	-1.678.43		
17	Kiti konsolidavimo pokyčiai		X		X	X	X	0.00	0.00		
18	Likutis auskaitinio laikotarpio paskutinę dieną		0.00	67.43	186.14			213.980.24	214.233.81		


 (parašas)

Administracijos direktorius
 (cisės aktus pareiģeto pasirašyti usmens pareiģi pavadinimas)

Romualdas Gailūnas
 (vardas ir pavardė)

2011 M. KONSOLIDUOTŲJŲ FINANSINIŲ ATASKAITŲ RINKINIO AIŠKINAMASIS RAŠTAS

I. BENDROJI DALIS

Kėdainių rajono savivaldybės administracija (toliau – Įstaiga) yra savivaldybės biudžetinė įstaiga, kurios pagrindinė veikla – Lietuvos Respublikos savivaldybių veikla. Įstaigos įmonės kodas 188768545, adresas – J. Basanavičiaus 36, Kėdainiai.

Įstaigos savininkas – Kėdainių rajono savivaldybė (kodas 111103885), adresas J. Basanavičiaus g. 36, 57288, Kėdainiai, savininko teises ir pareigas įgyvendinanti institucija – Kėdainių rajono savivaldybės Taryba.

Pagrindinė veikla - Lietuvos Respublikos savivaldybių veikla, kodas 75.11.20. Šis ataskaitų rinkinys parengtas sukonsolidavus tik kontroliuojamų viešojo sektoriaus subjektų finansines ataskaitas.

Savivaldybės kontroliuojamų viešojo sektoriaus subjektų sąrašas pateiktas finansų ministro 2012 m. vasario 1 d. įsakymu Nr. 1K-028 patvirtintoje 2011 m. konsolidavimo schemeje. Kėdainių rajono savivaldybės viešojo sektoriaus subjektų grupę sudaro 58 biudžetinės įstaigos, 11 viešųjų įstaigų ir 2 administruojami išteklių fondai. Kėdainių rajono savivaldybės administracija turi 11 struktūrinių teritorinių padalinių – seniūnijų.

Kėdainių rajono savivaldybės administracijos Biudžeto ir finansų skyrius atsakingas už Kėdainių rajono savivaldybės viešojo sektoriaus subjektų grupės konsoliduotųjų finansinių ataskaitų rinkinio parengimą. Metinį konsoliduotųjų finansinių ataskaitų rinkinį Viešojo sektoriaus apskaitos ir ataskaitų konsolidavimo informacinėje sistemoje parengė finansų ministro nustatytais terminais.

Ataskaitiniu laikotarpiu Kėdainių rajono savivaldybės įstaigose vidutinis darbuotojų skaičius buvo 3912 darbuotojų, iš jų - viešosiose įstaigose - 939, biudžetinėse – 2973.

Metinių finansinių ataskaitų informacija pateikta nuo 2011-01-01 iki 2011-12-31. Įstaigos finansiniai metai sutampa su kalendoriniais metais, tarpinis ataskaitinis laikotarpis sutampa su kalendoriniu ketvirčiu.

Per 2011 metus buvo likviduotas Kėdainių rajono turizmo informacijos centras, reorganizuotos 2 pagrindinės mokyklos:

-Aristavos pagrindinė mokykla į Kėdainių Mikalojaus Daukšos pagrindinės mokyklos, Aristavos pagrindinio ugdymo skyrių,

-Kunionių pagrindinė mokykla į Kėdainių rajono savivaldybės Josvainių gimnazijos, Kunionių pradinio ugdymo skyrių.

Konsoliduojamose biudžetinėse ir viešosiose įstaigose visos operacijos ir ūkiniai įvykiai apskaitoje registruojami dvejybiniu įrašu didžiojoje knygoje. Taikomi kaupimo, subjekto, veiklos tęstinumo, periodiškumo, pastovumo, piniginių mato, palyginimo, turinio viršenybės prieš formą principai. Pateikiama informacija yra patikima, teisinga, nešališka, visais reikšmingais atvejais išsami.

Šiame ataskaitų rinkinyje pateikiami duomenys išreiškiami tūkstančiais Lietuvos Respublikos piniginių vienetų – litų.

II. APSKAITOS POLITIKA

Įstaigų finansinės ataskaitos parengtos vadovaujantis VSAFAS nuostatomis ir jas atitinka. Finansinės ataskaitos parengtos vadovaujantis Lietuvos Respublikos buhalterinės apskaitos įstatymu, Lietuvos Respublikos viešojo sektoriaus atskaitomybės įstatymu, Viešojo sektoriaus apskaitos ir finansinės atskaitomybės standartais (VSAFAS), Kėdainių rajono savivaldybės administracijos apskaitos politika ir kitais teisės aktais.

Per ataskaitinį laikotarpį apskaitinių įverčių ir klaidų taisymas buvo atliekamas Jaunimo mokykloje, „Atžalyno“ gimnazijoje, Kėdainių švietimo centre, Mokykloje - darželyje „Aviliukas“, Kėdainių rajono savivaldybės visuomenės sveikatos biure, Pernaravos pagrindinėje mokykloje, VšĮ Lančiūnavos ambulatorijoje, VšĮ Krakių ambulatorijoje, Krakių kultūros centre, Kėdainių rajono savivaldybės išde.

2011 metais apskaitos politika nebuvo keista.

Nematerialusis turtas

Nematerialusis turtas yra pripažįstamas, jei atitinka 13-ajame VSAFAS pateiktą sąvoką ir nematerialiajam turtui nustatytus kriterijus.

Nustatytos šios nematerialiojo turto grupės ir turto amortizacijos laikas:

Eil. Nr.	Ilgalaikio turto grupės ir rūšys	Turto nusidėvėjimo (amortizacijos) normatyvai (metais)
1.	Programinė įranga, jos licencijos ir techninė dokumentacija	1
2.	Patentai, išradimai, licencijos, įsigytos kitos teisės*	4
3.	Kitas nematerialusis turtas	2
4.	Prestižas	5

- Jeigu patentai, išradimai, licencijos ar kitos teisės yra įsigyti konkrečiam laikotarpiui, tokio laikotarpio trukmė laikoma naudingo tarnavimo laiku ir juo remiantis skaičiuojama amortizacija. Šiuo atveju lentelėje nurodyti amortizacijos normatyvai netaikomi.

Ilgalaikis materialusis turtas

Ilgalaikis materialusis turtas pripažįstamas ir registruojamas apskaitoje, jei jis atitinka ilgalaikio materialiojo turto sąvoką ir VSAFAS nustatytus ilgalaikio materialiojo turto pripažinimo kriterijus. Ilgalaikis materialusis turtas pagal pobūdį skirstomas į pagrindines grupes, nustatytas VSAFAS. Įsigytas ilgalaikis materialusis turtas pirminio pripažinimo momentu apskaitoje registruojamas įsigijimo savikaina. Išankstiniai apmokėjimai už ilgalaikį materialųjį turtą apskaitoje registruojami tam skirtose ilgalaikio materialiojo turto sąskaitose. Po pirminio pripažinimo ilgalaikis materialusis turtas, išskyrus žemę ir kultūros vertybes, finansinėse ataskaitose rodomas įsigijimo savikaina, atėmus sukauptą nusidėvėjimą ir nuvertėjimą, jei jis yra. Ilgalaikio materialiojo turto nudėvimoji vertė yra nuosekliai paskirstoma per visą turto naudingo tarnavimo laiką. Ilgalaikio materialiojo turto vieneto nusidėvėjimas pradedamas skaičiuoti nuo kito mėnesio, kai turtas pradedamas naudoti, pirmos dienos. Nusidėvėjimas nebeskaičiuojamas nuo kito mėnesio, kai naudojamo ilgalaikio materialiojo turto likutinė vertė sutampa su jo likvidacine verte, kai turtas perleidžiamas, nurašomas arba kai apskaičiuojamas ir užregistruojamas to turto vieneto nuvertėjimas, lygus jo likutinės vertės sumai, pirmos dienos. Ilgalaikio materialiojo turto nusidėvėjimas skaičiuojamas taikant tiesiogiai proporcingą (tiesinį) metodą pagal konkrečius materialiojo turto nusidėvėjimo

normatyvus, patvirtintus teisės aktų nustatyta tvarka. Kai turtas parduodamas arba nurašomas, jo įsigijimo savikaina, sukauptas nusidėvėjimas ir, jei yra, nuvertėjimas nurašomi. Pardavimo pelnas ar nuostoliai parodomi atitinkamame veiklos rezultatų ataskaitos straipsnyje. Ilgalaikio materialiojo turto rekonstravimas, remontas ar kiti darbai pripažįstami esminiu turto pagerinimu, jei padidina turto funkcijų apimtį arba pailgina turto naudingo tarnavimo laiką, arba iš esmės pagerina jo naudingąsias savybes. Šių darbų verte didinama ilgalaikio materialiojo turto įsigijimo savikaina ir (arba) patikslinamas likęs turto naudingo tarnavimo laikas. Jei atlikti darbai nepagerina naudingųjų ilgalaikio materialiojo turto savybių ar nepadidina turto funkcijų apimties, arba nepailgina jo naudingo tarnavimo laiko, jie nepripažįstami esminiu pagerinimu, o šių darbų vertė pripažįstama ataskaitinio laikotarpio sąnaudomis.

Ilgalaikio materialiojo turto nusidėvėjimas skaičiuojamas pagal ilgalaikio turto nusidėvėjimo (amortizacijos) normatyvus, kurie buvo patvirtinti 2009 m. gruodžio 11 d. Kėdainių rajono savivaldybės tarybos sprendimu Nr. TS-345 „Dėl ilgalaikio turto nusidėvėjimo (amortizacijos) ekonominių normatyvų taikymo rekomendacijų patvirtinimo“:

Eil. Nr.	Ilgalaikio turto grupės ir rūšys	Turto nusidėvėjimo (amortizacijos) normatyvai (metais)
1.	Pastatai	
1.1.	Kapitaliniai mūriniai pastatai (sienos 2,5 ir daugiau plytų storio, gelžbetonio; perdengimai ir denginiai – gelžbetoniniai ir betoniniai); monolitinio gelžbetonio pastatai, stambių blokų (perdengimai ir denginiai – gelžbetoniniai) pastatai	100
1.2.	Pastatai (sienos – iki 2,5 plytos storio, blokų, monolitinio šlako, betono, lengvų šlako blokų, perdengimai ir denginiai – gelžbetoniniai, betoniniai arba mediniai)	75
1.3.	Tašytų rąstų pastatai	40
1.4.	Surenkamieji, išardomieji, moliniai ir kiti pastatai	15
2.	Infrastruktūros ir kiti statiniai	
2.1.	Infrastruktūros statiniai	
2.1.1.	Betoniniai, gelžbetoniniai, akmens	60
2.1.2.	Metaliniai	35
2.1.3.	Mediniai	15
2.2.	Kiti statiniai	15
3.	Nekilnojamojo kultūros paveldo objektai	
3.1.	Nekilnojamojo kultūros paveldo objektų restauravimo darbai	15
4.	Mašinos ir įrenginiai	
4.1.	Gamybos mašinos ir įrenginiai	10
4.2.	Medicinos įranga	6
4.3.	Apsaugos įranga	6
4.4.	Filmavimo, fotografavimo, mobiliojo telefono ryšio įrenginiai	3
4.5.	Radio ir televizijos, informacinių ir ryšių technologijų tinklų valdymo įrenginiai ir įranga	8
4.6.	Kitos mašinos ir įrenginiai	15
5.	Transporto priemonės	
5.1.	Lengvieji automobiliai ir jų priekabos	6
5.2.	Specialūs automobiliai	4

Eil. Nr.	Ilgalaikio turto grupės ir rūšys	Turto nusidėvėjimo (amortizacijos) normatyvai (metais)
5.3.	Autobusai, krovininiai automobiliai, jų priekabos ir puspriekabės	5
6.4.	Kitos transporto priemonės	6
7.	Baldai ir biuro įranga	
7.1.	Baldai	7
7.2.	Kompiuteriai ir jų įranga	4
7.3.	Kopijavimo ir dokumentų dauginimo priemonės	4
7.4.	Kita biuro įranga	8
8.	Kitas ilgalaikis materialusis turtas	
8.1.	Scenos meno priemonės	9
8.2.	Muzikos instrumentai	
8.2.1	Pianinai, rojaliai, arfos	15
8.2.2	Pučiamieji, mušamieji, styginiai ir kt.	8
8.3.	Ūkinis inventorių ir kiti reikmenys	6
8.4.	Specialieji drabužiai ir avalynė	1
8.5.	Kitas ilgalaikis materialusis turtas	5

Atsargos

Pirminio pripažinimo metu atsargos įvertinamos įsigijimo (pasigaminimo) savikaina. Atsargos gali būti nukainojamos iki grynosios galimo realizavimo vertės tam, kad jų balansinė vertė neviršytų būsimos ekonominės naudos ar paslaugų vertės, kurią tikimasi gauti šias atsargas pardavus, išmainius, paskirsčius ar panaudojus. Kai atsargos (taip pat ir nebaigtos vykdyti sutartys) parduodamos, išmainomos ar perduodamos, jų balansinė vertė pripažįstama sąnaudomis to laikotarpio, kuriuo pripažįstamos atitinkamos pajamos arba suteikiamos viešosios paslaugos. Atsargų sunaudojimas arba pardavimas apskaitoje registruojamas pagal nuolat apskaitomų atsargų būdą, kai buhalterinėje apskaitoje registruojama kiekviena su atsargų sunaudojimu arba pardavimu susijusi operacija. Prie atsargų priskiriamas neatiduotas naudoti ūkinis inventorių. Atiduoto naudoti inventoriaus vertė iš karto įtraukiama į sąnaudas. Naudojamo inventoriaus kiekinė ir vertinė apskaita tvarkoma nebalansinėse sąskaitose.

Finansinis turtas

Finansinis turtas yra skirstomas ilgalaikį ir trumpalaikį. Ilgalaikiam finansiniam turtui priskiriama: ilgalaikės investicijos į kitų subjektų nuosavybės vertybinius popierius, ilgalaikės investicijos į skolos vertybinius popierius, po vienerių metų gautinos sumos, kitas ilgalaikis finansinis turtas. Trumpalaikiam finansiniam turtui priskiriama: trumpalaikės investicijos į skolos vertybinius popierius, trumpalaikės investicijos į kitų subjektų nuosavybės vertybinius popierius, per vienerius metus gautinos sumos, pinigai ir jų ekvivalentai, kitas trumpalaikis finansinis turtas.

Gautinos sumos

Gautinos sumos pirminio pripažinimo metu yra įvertinamos įsigijimo savikaina. Vėliau ilgalaikės gautinos sumos ataskaitose parodomos amortizuota savikaina, o trumpalaikės gautinos sumos ataskaitose parodomos įsigijimo savikaina, atėmus nuvertėjimo nuostolius.

Finansavimo sumos

Finansavimo sumos – įstaigos iš valstybės arba savivaldybės biudžeto, kitų išteklių fondų, Europos Sąjungos, Lietuvos ir užsienio paramos fondų gauti arba gautini pinigai arba kitas turtas, skirtas Įstaigos tikslams ir programoms įgyvendinti. Finansavimo sumos apima ir Įstaigos gautus arba gautinus pinigus, ir kitą turtą pavedimams vykdyti, kitas lėšas Įstaigos išlaidoms dengti ir paramos būdu gautą turtą. Įstaigos gautos (gautinos) finansavimo sumos pagal paskirtį skirstomos į: finansavimo sumas nepiniginiam turtui įsigyti, finansavimo sumas kitoms išlaidoms. Finansavimo sumos nepiniginiam turtui yra gaunamos kaip nemokamai gautas ilgalaikis turtas arba atsargos, įskaitant paramą, arba kaip pinigai, skirti įsigyti ilgalaikį arba trumpalaikį nepiniginį turtą. Finansavimo sumos kitoms išlaidoms dengti yra skirtos ataskaitinio laikotarpio išlaidoms (negautoms pajamoms) kompensuoti. Taip pat finansavimo sumomis, skirtomis kitoms išlaidoms kompensuoti, yra laikomos visos likusios finansavimo sumos, nepriskiriamos nepiniginiam turtui įsigyti. Gautos (gautinos) ir panaudotos finansavimo sumos arba jų dalis pripažįstamos finansavimo pajamomis tais laikotarpiais, kuriais patiriamos su finansavimo sumomis susijusios sąnaudos. Gautos ir perduotos kitiems viešojo sektoriaus subjektams finansavimo sumos, įstaigos sąnaudomis nepripažįstamos. Perdavus finansavimo sumas kitiems subjektams, mažinamos gautos finansavimo sumos. Įstaigos apskaitoje finansavimo sąnaudomis perduotos sumos pripažįstamos tik tuomet, kai įstaiga kitiems viešojo sektoriaus subjektams perduoda savo uždirbtų pajamų lėšas.

Finansiniai įsipareigojimai

Įstaigos visi įsipareigojimai yra finansiniai ir skirstomi į ilgalaikius ir trumpalaikius. Ilgalaikiams finansiniams įsipareigojimams priskiriama: ilgalaikiai atidėjiniai (pvz., atidėjiniai dėl įstaigai iškeltų teisminių ieškinių, kai tikėtina, kad dėl jų baigties įstaiga turės sumokėti priteistas sumas); ilgalaikės finansinės skolos; kiti ilgalaikiai įsipareigojimai.

Trumpalaikiams finansiniams įsipareigojimams priskiriama: ilgalaikių atidėjinių einamųjų metų dalis ir trumpalaikiai atidėjiniai; ilgalaikių įsipareigojimų einamųjų metų dalis; trumpalaikiai finansiniai įsipareigojimai; pervestinos subsidijos ir finansavimo sumos; mokėtinos socialinės išmokos; pervestinos sumos į biudžetus, fondus ir kitiems subjektams; mokėtinos sumos, susijusios su vykdoma veikla; kiti trumpalaikiai finansiniai įsipareigojimai.

Pirminio pripažinimo metu finansiniai įsipareigojimai įvertinami įsigijimo savikaina.

Atidėjiniai

Atidėjiniai pripažįstami ir registruojami apskaitoje tada, kai dėl įvykio praecityje įstaiga turi dabartinę teisinę prievolę ar neatšaukiamą pasižadėjimą, ir tikėtina, kad jam įvykdyti bus reikalingi ištekliai, o įsipareigojimo suma gali būti patikimai įvertinta (pvz., jei Savivaldybei iškeltas ieškinytis ir 90 proc. tikėtina, kad įstaiga privalės sumokėti ieškovui priteistą sumą, turi

būti suformuotas atidėjinys lygus tikėtina sumokėti sumai). Jei patenkinamos ne visos šios sąlygos, atidėjiniai nėra pripažįstami, o tiktai informacija apie susijusį su tikėtina sumokėti suma neapibrėžtąjį įsipareigojimą yra pateikiama finansinių ataskaitų aiškinamajame rašte. Atidėjiniai yra peržiūrimi paskutinę kiekvieno ataskaitinio laikotarpio dieną ir koreguojami, atsižvelgiant į naujus įvykius ar aplinkybes, kad parodytų tiksliausią dabartinį įvertinimą.

Pajamos

Pajamų apskaitai taikomas kaupimo principas. Finansavimo pajamos pripažįstamos tuo pačiu laikotarpiu, kai yra patiriamos su šiomis pajamomis susijusios sąnaudos. Registruojant visas su finansavimo pajamų pripažinimu susijusias operacijas, nurodoma, kokios valstybės funkcijos ir kurios programos ir priemonės vykdymui buvo pripažintos finansavimo pajamos, panaudojant detalizuojančius požymius.

Pajamos registruojamos apskaitoje ir rodomos finansinėse ataskaitose tą ataskaitinį laikotarpį, kurį yra uždirbamos, t.y. kurį suteikiamos viešosios paslaugos, atliekami darbai ar parduodamos prekės, nepriklausomai nuo pinigų gavimo momento.

Sąnaudos

Sąnaudos apskaitoje pripažįstamos vadovaujantis kaupimo ir palyginamumo principais tuo ataskaitiniu laikotarpiu, kai uždirbamos su jomis susijusios pajamos, neatsižvelgiant į pinigų išleidimo laiką. Tais atvejais, kai per ataskaitinį laikotarpį padarytų išlaidų neįmanoma tiesiogiai susieti su konkrečių pajamų uždirbimu ir jos neduos ekonominės naudos ateinančiais ataskaitiniais laikotarpiais, šios išlaidos pripažįstamos sąnaudomis tą patį laikotarpį, kada buvo patirtos.

Sąnaudų dydis įvertinamas sumokėta arba mokėtina pinigų arba jų ekvivalentų suma.

Turto nuvertėjimas

Nuostoliai dėl turto nuvertėjimo apskaitoje pripažįstami pagal nuvertėjimo požymius. Sudarydama finansinių ataskaitų rinkinį, įstaiga nustato, ar yra turto nuvertėjimo požymių. Jeigu yra vidinių ar išorinių nuvertėjimo požymių, įstaiga nustato turto atsiperkamąją vertę ir palygina ją su turto balansine verte.

Nuostoliai dėl turto nuvertėjimo apskaitoje registruojami apskaičiuotų nuostolių suma mažinant turto balansinę vertę bei ta pačia suma registruojant ataskaitinio laikotarpio pagrindinės arba kitos veiklos sąnaudas.

Turto nuvertėjimas nėra tolygus turto nurašymui. Turto nuvertėjimo atveju yra mažinama turto vieneto balansinė vertė, tačiau išsaugoma informacija apie turto įsigijimo savikainą, t.y. turto vieneto įsigijimo savikaina apskaitoje lieka tokia pati kaip iki nuvertėjimo nustatymo, o nuvertėjimas registruojamas atskiroje sąskaitoje. Turto nuvertėjimas apskaitoje yra registruojamas ne didesne verte nei turto balansinė vertė.

Kai vėlesnį ataskaitinį laikotarpį, pasikeitus aplinkybėms, atstatoma anksčiau pripažinta turto nuvertėjimo suma, turto balansinė vertė po nuvertėjimo atstatymo negali viršyti jo balansinės vertės, kuri būtų buvusi, jeigu turto nuvertėjimas nebūtų buvęs pripažintas.

Pripažinus ilgalaikio materialiojo ar nematerialiojo turto nuvertėjimo nuostolį, perskaičiuojamos būsimiesiems ataskaitiniam laikotarpiams tenkančios turto nusidėvėjimo (amortizacijos) sumos, kad turto nudėvimoji (amortizuojamoji) vertė po nuvertėjimo būtų tolygiai paskirstyta per visą likusį jo naudingo tarnavimo laiką, t.y. nuvertėjimo suma nudėvima per likusį naudingo tarnavimo laiką, mažinant nusidėvėjimo sąnaudas.

Įvykiai pasibaigus ataskaitiniam laikotarpiui

Siekiant nustatyti, kurie ūkiniai įvykiai įvykę pasibaigus ataskaitiniam laikotarpiui turi būti vertinami finansinėse ataskaitose, paskutinė ataskaitinio laikotarpio diena yra 10 kalendorinių dienų pasibaigus ataskaitiniam laikotarpiui.

Pasibaigus ataskaitiniam laikotarpiui įvykiai, kurie suteikia papildomos informacijos apie įstaigos finansinę padėtį paskutinę ataskaitinio laikotarpio dieną (koreguojantys įvykiai), atsižvelgiant į jų įtakos reikšmę parengtoms finansinėms ataskaitoms, yra parodomi finansinės būklės, veiklos rezultatų ir pinigų srautų ataskaitose.

Tarpusavio užskaitos ir palyginamieji skaičiai

Sudarant finansinių ataskaitų rinkinį, turtas ir įsipareigojimai bei pajamos ir sąnaudos nėra užskaitomos tarpusavyje, išskyrus atvejus, kai konkretus VSAFAS reikalauja būtent tokios užskaitos.

Palyginamieji skaičiai yra koreguojami, kad atitiktų ataskaitinių metų finansinius rezultatus.

Informacijos pagal segmentus pateikimas

Įstaigos skiria šiuos segmentus - bendrųjų valstybės paslaugų, gynybos, viešosios tvarkos ir visuomenės apsaugos, ekonomikos sektoriaus, aplinkos apsaugos, būsto ir komunalinio ūkio, sveikatos priežiūros, poilsio, kultūros ir religijos, švietimo, socialinės apsaugos.

Apie kiekvieną segmentą atskleidžiama tokia informacija - segmento pagrindinės veiklos sąnaudos, segmento pagrindinės veiklos pinigų srautai.

Įstaiga turto, įsipareigojimų ir finansavimo sumų apskaitą pagal segmentus tvarkoma taip, kad galima būtų teisingai užregistruoti pagal segmentus pagrindinės veiklos sąnaudas ir pagrindinės veiklos pinigų srautus.

Turtas, įsipareigojimai, finansavimo sumos, pajamos ir sąnaudos, kurių priskyrimo segmentui pagrindas yra neaiškus, yra priskiriami didžiausią įstaigos veiklos dalį sudarančiam segmentui.

Apskaitos politikos keitimas

Įstaiga pasirinktą apskaitos politiką taiko nuolat arba gana ilgą laiką tam, kad būtų galima palyginti skirtingų ataskaitinių laikotarpių finansines ataskaitas. Tokio palyginimo reikia įstaigos finansinės būklės, veiklos rezultatų, grynojo turto ir pinigų srautų keitimosi tendencijoms nustatyti.

Apskaitos politika keičiama dėl VSAFAS pasikeitimo arba jei kiti teisės aktai to reikalauja.

Apskaitos klaidų taisymas

Ataskaitiniu laikotarpiu gali būti pastebėtos apskaitos klaidos, padarytos praėjusių ataskaitinių laikotarpių finansinėse ataskaitose. Apskaitos klaida laikoma esmine, jei jos vertinė išraiška individualiai arba kartu su kitų to ataskaitinio laikotarpio klaidų vertinėmis išraiškomis yra didesnė nei 0,1 proc. konsoliduoto turto (2011m. sudaro 399 589 Lt.) Ir esminės, ir neesminės apskaitos klaidos taisomos einamojo ataskaitinio laikotarpio finansinėse ataskaitose.

III. PASTABOS

3.1. Nematerialusis turtas.

Nematerialiojo turto balansinės vertės pasikeitimas per ataskaitinį laikotarpį pateiktas šio aiškinamojo rašto 1 priede (P3).

Ataskaitinių metų pabaigai 56 proc. viso turto sudaro programinė įranga – 664,1 tūkst. Lt, 18,6 proc. sudaro nebaigti projektai – 221,1 tūkst. Lt.

Per 2011 m. buvo apskaičiuota 1 mln. 63,7 tūkst. Lt nematerialiojo turto amortizacija ir ataskaitinio laikotarpio pabaigoje sukaupta amortizacija sudarė 3 mln. 983,1 tūkst. Lt.

Nematerialusis turtas 2011 m. nebuvo nuvertintas.

Per 2011 m. buvo įsigyta nematerialiojo turto už 1 mln. 161,2 tūkst. Lt. Nematerialiojo turto, kurio naudingo tarnavimo laikas neribotas, balansinė vertė – 39,4 tūkst. Lt. Nematerialiojo turto, kuris yra visiškai amortizuotas, tačiau vis dar naudojamas veikloje, įsigijimo savikainą sudarė 1 mln. 420,6 tūkst. Lt.

Nematerialiojo turto, kurio kontrolę riboja sutartys ar teisės aktai įstaigoje nėra. Nematerialiojo turto, užstatyto kaip įsipareigojimų vykdymo garantija įstaigoje nėra. Nebenaudojamo veikloje nematerialiojo turto nėra.

3.2. Ilgalaikis materialusis turtas.

Informacija apie ilgalaikio materialiojo turto balansinės vertės pasikeitimą per ataskaitinį laikotarpį pateikta 2 priede (P4).

Ataskaitinio laikotarpio pabaigai 44 proc. sudarė infrastruktūros ir kiti statiniai – 138 mln. 646,4 tūkst. Lt, 18,4 proc. - nebaigta statyba 57 mln. 777,5 tūkst. Lt. Per 2011 m. buvo apskaičiuota 12 mln. 505,8 tūkst. Lt materialiojo turto nusidėvėjimo ir ataskaitinio laikotarpio pabaigoje sukauptas nusidėvėjimas sudarė 205 mln. 142,5 tūkst. Lt.

Per 2011 m. ilgalaikio materialiojo turto buvo įsigyta už 37 mln. 77,8 tūkst. Lt, o perduoto, perduoto ir nurašyto ilgalaikio materialiojo turto vertė sudarė 5 mln. 624,7 tūkst. Lt.

Materialiojo turto, kuris yra visiškai nusidėvėjęs, tačiau vis dar naudojamas veikloje, įsigijimo savikainą sudarė 13 mln. 886,1 tūkst. Lt. Materialiojo turto, kurio kontrolę riboja sutartys ar teisės aktai įstaigoje nėra. Materialiojo turto, užstatyto kaip įsipareigojimų vykdymo garantija įstaigoje nėra. Nebenaudojamo veikloje materialiojo turto nėra, o materialiojo turto, kuris laikinai nenaudojamas veikloje, likutinę vertę sudaro 7,5 tūkst. Lt, tai Miegenų pagrindinėje mokykloje įsigytas sodo traktorius, kuris į eksploataciją bus įvestas 2012 m gegužės mėnesį.

2011 m. M. Daukšos viešojoje bibliotekoje buvo nuvertintos knygos, pripažintų nuvertėjimo nuostolių suma 17,8 tūkst. Lt.

Informacija apie valstybei nuosavybės teise priklausančio, savivaldybės patikėjimo teise valdomą ilgalaikį materialųjį turtą pateikta 3 priede.

3.3. Finansinis turtas.

Kėdainių rajono savivaldybė kontroliuoja viešiasias įstaigas – VšĮ „Sporto gijos“, VšĮ „Kėdainių verslo informacijos centras“ ir VšĮ „Laiptai į viltį“, o taip pat 4 uždariasias akcines bendroves, kuriose savivaldybei priklauso daugiau negu 50 procentų akcijų – UAB „Kėdainių vandenys“, UAB „Kėdainių butai“, UAB „Kėdubusas“, UAB „Kėdainių profilaktinė dezinfekcija“.

Ilgalaikio finansinio turto sudėtyje didžiausią dalį sudaro investicijos į kontroliuojamus ne viešojo sektoriaus ir asocijuotus subjektus 38 mln. 751,4 tūkst. Lt

UAB „Kėdainių vandenys“ - 33 mln. 565,5 tūkst. Lt,

UAB „Kėdubusas“ – 3 mln. 247,5 tūkst. Lt,

UAB „Kėdainių butai“ – 627,2 tūkst. Lt,
 SP UAB „Kėdainių profilaktinė dezinfekcija“ – 11,7 tūkst. Lt,
 VšĮ „Sporto gijos“ – 1 mln. 205,4 tūkst. Lt,
 VšĮ „Kėdainių verslo informacijos centras“ – 83,3 tūkst. Lt,
 Kauno regioninės plėtros agentūra – 9,3 tūkst. Lt,
 Josvainių jaunimo centras – 1,5 tūkst.Lt.

3.4. Biologinis turtas.

Dotnuvos pagrindinėje mokykloje apskaitomas biologinis turtas už 1,9 tūkst. Lt. Biologinio turto pasikeitimas per ataskaitinį laikotarpį pateiktas 4 priede.

3.5. Atsargos.

Viešojo sektoriaus subjektų atsargų likutis paskutinę ataskaitinio laikotarpio dieną iš viso buvo 3 mln. 902,3 tūkst.Lt. 63,5 proc. visų atsargų sudaro sveikatos priežiūros įstaigose. Visų didžiausią dalį sudarė medžiagos, žaliavos ir ūkinis inventorių – 3 mln. 305,1 tūkst. Lt. Atsargos pagal grupes pateiktos 5 priede (P8).

3.6. Išankstiniai apmokėjimai.

Informacija apie išankstinius apmokėjimus pateikiama šio aiškinamojo rašto 6 priede (P9). Didžiąją dalį 66,25 proc. išankstinių apmokėjimų sudarė išankstiniai apmokėjimai tiekėjams – 470,5 tūkst. Lt., iš kurių 71,4 proc. sudaro išankstinis apmokėjimas už elektros įrenginių iškėlimą.

Išankstinių apmokėjimų nuvertėjimas nebuvo skaičiuojamas.

3.7. Per vienerius metus gautinos sumos.

Informacija apie per vienerius metus gautinas sumas pateikta šio aiškinamojo rašto 7 priede (P10). Didžiausią dalį gautinių sumų sudarė sukauptos gautinos sumos – 48,4 proc. visų gautinių sumų. Iš valstybės biudžeto 4 mln. 666,8 tūkst. Lt - tai sukaupti atostoginių rezervai, socialinės pašalpos, socialinė parama lengvatiniam keleivių pravažiuavimui.

Šio aiškinamojo rašto 8 priede pateikiama informacija apie po vienerių metų gautinas sumas pagal grąžinimo laikotarpius ir jų einamųjų metų dalis.

Gautinių sumų nuvertėjimas 2011 m. nebuvo skaičiuojamas.

3.8. Pinigai ir pinigų ekvivalentai

Pinigai ir pinigų ekvivalentai ataskaitinio laikotarpio pabaigai buvo 9 mln. 779,1 tūkst. Lt, iš kurių:

Kėdainių rajono savivaldybės izdo – 4 mln. 842,2 tūkst. Lt:

Spec. tikslinės dotacijos grąžintinos finansavimo sumos į valstybės biudžetą:

50,6 tūkst. Lt mokinio krepšelio,

1 mln.31,5 tūkst. Lt valstybės deleguotos funkcijos.

Savivaldybės biudžeto:

166,1 tūkst. Lt, aplinkos apsaugos rėmimo specialios lėšos,

75,1 tūkst. Lt, vietinės rinkliavos už atliekas,

3 mln. 207, 4 tūkst. Lt biudžeto.

Įstaigoms pajamų už paslaugas (pervestinos) sumos:

21,1 tūkst. Lt - už patalpų nuomą,

137,6 tūkst. Lt - už atsitiktines paslaugas,

152,8 tūkst. Lt - už išlaikymą švietimo įstaigose.
 Kėdainių rajono savivaldybės administracijos – 2 mln. 167,1 tūkst. Lt :
 488,7 tūkst. Lt smulkaus verslo rėmimo fondas,
 69,1 tūkst. Lt G.Satkauskienės lėšos,
 1 mln. 329,7 tūkst. Lt ES lėšos vykdomiems projektams,
 13,4 tūkst. Lt kultūrinių renginių ir aplinkos tvarkymo fondas,
 87,0 tūkst. Lt pavediminės lėšos,
 139,0 tūkst. Lt valstybės investicijų lėšos,
 2,4 tūkst. Lt pajamos už suteiktas paslaugas,
 37,8 tūkst. Lt seniūnijų lėšos.
 2 mln. 238,4 tūkst. Lt Sveikatos apsaugos viešųjų įstaigų,
 531,4 tūkst. Lt Kėdainių rajono savivaldybės biudžetinių įstaigų.

3.9. Finansavimo sumos.

Informacija apie finansavimo sumas pagal šaltinį, tikslinę paskirtį ir jų pokyčius per ataskaitinį laikotarpį pateikta šio aiškinamojo rašto 9 priede (P12). Finansavimo sumų likutis ataskaitinio laikotarpio pabaigoje – 145 mln. 305,5 tūkst.Lt: iš jų nepiniginiam turtui 98 mln. 153,4 tūkst.Lt ir kitoms išlaidoms – 47 mln. 152,1 tūkst. Lt.

3.10. Ilgalaikiai įsipareigojimai.

Finansinių įsipareigojimų balansinė vertė ataskaitinio laikotarpio pabaigoje pateikta 10 priede (P13).

Per metus bankams gražinta 6 mln. 350,0 tūkst. Lt, pasiimta 6 mln. 776,6 tūkst. Lt paskolų. Paskolų paskirtis infrastruktūros plėtojimui, įstaigų remontams, investiciniams projektams vykdyti.

Paskolų įvykdymo terminai ilgesni nei vieneri metai ir apimantys intervalą iki penkerių metų. Gautų paskolų gražinimas pagal laikotarpius paskutinę ataskaitinio laikotarpio dieną pateiktas 11 priede.

Šio aiškinamojo rašto 12 priede pateikta informacija apie paskolų įvykdymo terminus.

Finansinės nuomos paslaugos gavėjo įsipareigojimai pagal laikotarpius pateikti 13 priede (P14):

įsipareigojimai per vienerius metus - 845,1 tūkst. Lt VŠĮ Kėdainių ligoninės ir 5,1 tūkst. Lt Kėdainių krašto muziejaus.

Įsipareigojimai nuo vienerių iki penkerių metų – 2 mln. 306,0 tūkst. Lt VŠĮ Kėdainių ligoninės ir 5,2 tūkst. Lt Kėdainių krašto muziejaus.

Ilgalaikės finansinės nuomos įsipareigojimai ir jų einamųjų metų dalis pateikti 14 priede.

3.11. Atidėjiniai.

Atidėjiniai pagal jų paskirtį aptarti 15 priede (P15), o pagal jų panaudojimo laiką 16 priede. 2011 m. atidėjinių vertė ataskaitinio laikotarpio pabaigoje 1,2 tūkst.Lt – kompensacijos darbuotojams Kėdainių rajono savivaldybės priešgaisrinėje tarnyboje.

3.12. Trumpalaikiai įsipareigojimai.

Informacija apie trumpalaikes mokėtinas sumas pateikta 17 priede (P17).

54 proc. sudarė sukauptos mokėtinos sumos – 8 mln. 745,9 tūkst.Lt, iš kurių 74,8 proc. yra sukaupytų atostoginių sąnaudų. 41 proc. trumpalaikių mokėtinų sumų - tiekėjams mokėtinos sumos 6 mln. 641,3 tūkst. Lt.

3.13. Grynasis turtas.

Savivaldybės grynasis turtas – iš viso turto balansinės vertės atimama visų įsipareigojimų ir finansavimo sumų balansinė vertė. 2011 metų pabaigai grynasis turtas sudarė 214 mln. 233,8 tūkst. Lt – 53,6 proc. nuo bendros savivaldybės turto sumos. Šis santykis parodo, kiek turto liktų savivaldybei padengus visus savivaldybės įsipareigojimus ir grąžinus finansavimo sumas.

3.14. Mokesčių pajamos.

Informacija apie mokesčių pajamas, kurios apskaitomos Kėdainių rajono savivaldybės išde, pateikta šio aiškinamojo rašto 18 priede (P19). Kitus mokesčius sudaro mokestis už valstybinius gamtos išteklius 26,9 tūkst. Lt.

3.15. Kitos pajamos.

Šio aiškinamojo rašto 19 priede (P21) pateikiamos kitos pajamos. Suteiktų paslaugų pajamos – 36 mln. 973,0 tūkst. Lt, kurių didžiausią dalį 90,4 proc. sudaro sveikatos įstaigų pajamos iš teritorinės ligonių kasos ir pacientų už suteiktas medicininės paslaugas. 9,6 proc. - tai pajamos už suteiktas paslaugas švietimo, kultūros ir socialinės apsaugos įstaigose.

Suteiktų paslaugų, išskyrus nuomą, pajamos – 1 mln. 669,3 tūkst. Lt, kurias sudaro sumokėtos sumos už komunalines ir kitas paslaugas išnuomotose patalpose. Šių pajamų didžiausia dalis tenka VšĮ Kėdainių ligoninei - 75,9 proc.

3.16. Finansinės ir investicinės veiklos pajamos ir sąnaudos.

Informacija apie finansinės ir investicinės veiklos pajamos ir sąnaudos pateikta 20 priede (P23). Finansinės ir investicinės veiklos pajamos – 19,7 tūkst. Lt, sąnaudos – 597,9 tūkst. Lt, finansinės ir investicinės veiklos rezultatas (nuostolis) – 578,2 tūkst. Lt.

Kitos finansinės ir investicinės veiklos sąnaudos 110,3 tūkst. Lt. Didžiausią dalį sudaro VšĮ Kėdainių ligoninės patirtos sąnaudos: 99,9 proc. privalomas gydytojų draudimas ir 0,1 proc. žalos atlyginimas pagal teismo sprendimą.

3.17. Segmentai

Šio aiškinamojo rašto 21 priede (P2) detalizuojami naudojami ištekliai (turėtos sąnaudos) pagal atliekamas funkcijas.

Per 2011 m. buvo padaryta 201 mln. 121,0 tūkst. Lt pagrindinės veiklos sąnaudų: bendros valstybės paslaugos – 13 mln. 235,4 tūkst. Lt (6,58 proc. nuo visų sąnaudų); gynyba – 125,8 tūkst. Lt (0,06 proc. nuo visų sąnaudų); viešoji tvarka ir visuomenės apsauga - 1 mln. 667,0 tūkst. Lt (0,83 proc. nuo visų sąnaudų); ekonomika – 9 mln. 38,7 tūkst. Lt (4,49 proc. nuo visų sąnaudų); aplinkos apsauga – 6 mln. 519,5 tūkst. Lt (3,24 proc. nuo visų sąnaudų); būstas ir komunalinis ūkis – 2 mln. 808,2 tūkst. Lt (1,4 proc. nuo visų sąnaudų); sveikatos apsauga – 38 mln. 663,1 tūkst. Lt (19,22 proc. nuo visų sąnaudų); poilsis, kultūra ir religija – 5 mln. 929,8 tūkst. Lt (2,95 proc. nuo visų sąnaudų); švietimas – 75 mln. 34,2 tūkst. Lt (37,31 proc. nuo visų sąnaudų); socialinė apsauga – 48 mln. 99,3 tūkst. Lt (23,92 proc. nuo visų sąnaudų).

Viešojo sektoriaus subjektų darbo užmokesčiui (įskaitant socialinio draudimo įmokas) buvo padaryta 102 mln. 326,9 tūkst. Lt sąnaudų (50,88 proc. nuo visų sąnaudų) , iš kurių daugiausiai teko Švietimo segmentui – 60 mln. 65,5 tūkst. Lt (29,87 proc. nuo visų sąnaudų).

Nusidėvėjimo ir amortizacijos sąnaudos yra nepiniginis straipsnis, rodantis ilgalaikio materialiojo ir nematerialiojo turto sunaudojimą. Šių sąnaudų struktūros analizė parodo, kad didžiausia jų dalis tenka Bendrųjų valstybės paslaugų funkcijai – 4 mln. 990,7 tūkst. Lt (36,78 proc. nuo visų nusidėvėjimo ir amortizacijos sąnaudų).

Komunalinių paslaugų ir ryšių sąnaudos – 3,86 proc. pagrindinės veiklos sąnaudų. Komunalinių paslaugų ir ryšių sąnaudų daugiausiai buvo padaryta vykdant Švietimo funkcijas – 4 mln. 651,5 tūkst. Lt (59,88 proc. nuo visų komunalinių paslaugų ir ryšių sąnaudų).

Komandiruočių sąnaudos – 0,06 proc. pagrindinės veiklos sąnaudų. Komandiruočių sąnaudų daugiausiai tenka taip pat Švietimo funkcijai – 75,8 tūkst. Lt (63,5 proc. nuo komandiruočių sąnaudų).

Transporto sąnaudos sudaro 0,97 proc. pagrindinės veiklos sąnaudų. Transporto sąnaudų daugiausiai tenka Sveikatos apsaugos funkcijai – 491,1 tūkst. Lt (25,24 proc. nuo transporto sąnaudų).

Kvalifikacijos kėlimo sąnaudos sudaro tik 0,38 proc. pagrindinės veiklos sąnaudų. Šių sąnaudų daugiausiai padaryta vykdant Sveikatos apsaugos funkciją – 562,8 tūkst. Lt (73,61 proc. nuo kvalifikacijos kėlimo sąnaudų).

Paprastojo remonto ir eksploatacijos sąnaudos sudaro 1,75 proc. pagrindinės veiklos sąnaudų, kurių daugiausiai tenka Ekonomikos funkcijai (62,28 proc. nuo paprastojo remonto ir eksploatacijos sąnaudų).

Nuvertėjimo ir nurašytų sumų sąnaudos yra nepiniginis straipsnis, rodantis ilgalaikio turto, atsargų ir gautinų sumų nuvertėjimą ir nurašymą per 2011 metus.

Socialinių išmokų sąnaudos - 21,17 proc. nuo visų sąnaudų, didžiausia dalis tenka Socialinės apsaugos funkcijai.

Nuomos sąnaudų didžiausia dalis tenka Sveikatos apsaugos funkcijai.

Kitų paslaugų sąnaudos sudaro 6,57 proc. nuo visų sąnaudų, daugiausiai jų tenka Aplinkos apsaugos funkcijai.

Administracijos direktorius



Romualdas Gailiūnas

Kēdaiņu rajona savivaldībā J. Basmaričaus 36, LT-57288 Kēdaiņi
 2011. M. GRUODŽIO 31 D. pašbaļstiņu metņ KONSOLIDUOTUJU FINANSINIU ATSKAITU RINKINYS
 (Visos sumos tikšamāciāšs litu, jei nemurodya klāip)

Pacurina
 ID 16890
 D/L 2012-05-30 16:15:32

P3 Nematerialiāšs turas

Eiā. Nr.	Strāpšmaļi	Pliktros darbiā	Programiāne īrauga īrjos licenāciāšs	Klāšs nematerialiāšs turas		Nebāļģi projektiā īr īsankšmaļi āpmokējmaļi	Nebāļģi projektiā īr īsankšmaļi āpmokējmaļi	Prestitāšs	Iš višo	
				Patentiā īr klāšs licenāciāšs (āšģkyrus āpmokējmaļi)	Licenāciāšs, mōkšo īr maņo kōriāšmaļi					
1	2	3	4	5	6	7	8	9	10	11
18.1	Parduro									
18.2	Parduro									
18.3	Kuāškyro									
19	Pēģģpūvāmaļi (+/-)									
20	Nuvertējmaļo sumā, kļi konsolidāvāmaļo pōkyēmaļi (+/-)									
21	Nuvertējmaļo sumā atāskāciāšio īātkoarpio pābaļģio (1+1.5+1.6-7-1.8+/-19+/-20)									
22	Nematerialiāšio turio īlkuāne vērtē atāskāciāšio īātkoarpio pābaļģio (6-13-21)		664,08	0,00		301,15	221,08			1.186,32
23	Nematerialiāšio turio īlkuāne vērtē atāskāciāšio īātkoarpio pābaļģio (1-7-14)		56,73	0,00		1.040,31				1.097,04

X pūkyēmaļi atāskāciāšs īānkāi nēģīdomā.
 * Kito subģioāto sūkmaļpiā turio nuvertējmaļo arba nuvertējmaļo sumā īkī pērdāvāmaļo.

Kārdiņu celms arhitekti J. Bērmanis un S. Līks, 5728 Kārdiņi
 2011. g. GRIK0120.3.1.D. pasākuma mērķa KONSOLEIDOTĀJU FINANSŅU ATSKAITU BĒRŠNĀS
 (Visas summas atbilstošā līnijā, ja nav norādīts citādi)

Pasākuma
 ID
 1680
 D/L 20120530 161532

24 Izdevību materiālu izmaksas
 II GALVĀJĀNĀ MATERIĀLIU TUKŠO BALANŠINĒS VERTĪS PASKĀRTINĀJUMS PER ATSKAITĪNĀI LAIKOTRĀPI

Eiropa Nr.	Sīkta apraksts	Zemē	Pasākuma		Izstrādātāja izdevumi	Nedrošināmās izdevumi	Mācību izdevumi	Transporta izdevumi	Konsultāciju izdevumi	Izdevumi izdevumi	Izdevumi izdevumi	Izdevumi izdevumi	Izdevumi izdevumi	Izdevumi izdevumi	Izdevumi izdevumi
			Ģeogrāfijā	Kuī											
1	1. Izdevumi ar pasākuma sākuma izstrādāšanu	3 194,611	4 18,603,0	5 120,239,48	6 265,084,72	7 7,189,39	8 16,704,32	9 5,335,38	10 71,64	11 8,404,89	12 4,78	13 3,051,43	14 40,727,54	15 489,195,13	
2	2. Izdevumi ar pasākuma izstrādāšanu (2.1.2.2)	9,42	3,077,90	5,893,67	27,96	27,96	3,379,49	83,25	1,753,23	1,753,23	2,380,60	37,077,42	17,796,30	37,077,42	
2.1	2.1.1. Pielikums izdevumiem ar pasākuma izstrādāšanu	1,600	1,600	910,52	4,983,15	27,96	3,067,36	409,30	828,00	828,00	174,85	17,796,30	17,796,30	17,796,30	
2.2	2.2.1. Materiālu izdevumi ar pasākuma izstrādāšanu	9,42	5,033,90	4,983,15	12,14	0,00	301,13	429,35	924,63	924,63	2,175,75	13,986,29	13,986,29	13,986,29	
3	3. Izdevumi ar pasākuma izstrādāšanu ar pasākuma izstrādāšanu (3.1.2.3.3)	-2,41	-4,065,29	-12,14	-12,14	0,00	-233,71	-201,99	-486,35	-486,35	-223,08	-383,80	-383,80	-5,624,67	
3.1	3.1.1. Pasākuma izdevumi	-1,99	-3,005	-12,14	-12,14	0,00	-41,40	-4,89	-32,46	-32,46	-174,08	-383,80	-383,80	-23,80	
3.2	3.2.1. Pasākuma izdevumi	-2,42	-1,060,29	-13,14	-13,14	0,00	-192,31	-111,72	-143,89	-143,89	-57,10	-174,08	-174,08	-4,864,22	
3.3	3.3.1. Pasākuma izdevumi	-2,42	-1,060,29	-13,14	-13,14	0,00	-192,31	-111,72	-143,89	-143,89	-57,10	-174,08	-174,08	-4,864,22	
4	4. Izdevumi ar pasākuma izstrādāšanu ar pasākuma izstrādāšanu (4.1.2.3.3)	0,00	0,00	0,00	0,00	0,00	0,00	0,00	0,00	0,00	0,00	0,00	0,00	0,00	
5	5. Izdevumi ar pasākuma izstrādāšanu ar pasākuma izstrādāšanu (5.1.2.3.3)	19,64,81	16,206,38	123,333,27	271,323,51	7,202,56	20,562,73	5,967,84	71,64	9,704,06	4,78	4,479,38	57,777,52	520,622,86	
6	6. Izdevumi ar pasākuma izstrādāšanu ar pasākuma izstrādāšanu (6.1.2.3.3)	0,00	0,00	0,00	0,00	0,00	0,00	0,00	0,00	0,00	0,00	0,00	0,00	0,00	
7	7. Izdevumi ar pasākuma izstrādāšanu ar pasākuma izstrādāšanu (7.1.2.3.3)	0,00	0,00	0,00	0,00	0,00	0,00	0,00	0,00	0,00	0,00	0,00	0,00	0,00	
8	8. Izdevumi ar pasākuma izstrādāšanu ar pasākuma izstrādāšanu (8.1.2.3.3)	0,00	0,00	0,00	0,00	0,00	0,00	0,00	0,00	0,00	0,00	0,00	0,00	0,00	
9	9. Izdevumi ar pasākuma izstrādāšanu ar pasākuma izstrādāšanu (9.1.2.3.3)	0,00	0,00	0,00	0,00	0,00	0,00	0,00	0,00	0,00	0,00	0,00	0,00	0,00	
10	10. Izdevumi ar pasākuma izstrādāšanu ar pasākuma izstrādāšanu (10.1.2.3.3)	0,00	0,00	0,00	0,00	0,00	0,00	0,00	0,00	0,00	0,00	0,00	0,00	0,00	
10.1	10.1.1. Pasākuma izdevumi	3,57	1,981,84	1,981,84	12,13	0,00	183,93	193,74	6,99	472,34	380,50	380,50	2,989,18	2,989,18	
10.2	10.2.1. Pasākuma izdevumi	0,00	0,00	0,00	0,00	0,00	0,00	0,00	0,00	0,00	0,00	0,00	0,00	0,00	
10.3	10.3.1. Pasākuma izdevumi	1,15	28,63	12,13	12,13	0,00	1,657,14	83,88	17,34	1,657,14	1,40	2,077,44	2,077,44	14,54	
11	11. Izdevumi ar pasākuma izstrādāšanu ar pasākuma izstrādāšanu (11.1.2.3.3)	0,00	0,00	0,00	0,00	0,00	0,00	0,00	0,00	0,00	0,00	0,00	0,00	0,00	
12	12. Izdevumi ar pasākuma izstrādāšanu ar pasākuma izstrādāšanu (12.1.2.3.3)	0,00	0,00	0,00	0,00	0,00	0,00	0,00	0,00	0,00	0,00	0,00	0,00	0,00	
13	13. Izdevumi ar pasākuma izstrādāšanu ar pasākuma izstrādāšanu (13.1.2.3.3)	0,00	0,00	0,00	0,00	0,00	0,00	0,00	0,00	0,00	0,00	0,00	0,00	0,00	
14	14. Izdevumi ar pasākuma izstrādāšanu ar pasākuma izstrādāšanu (14.1.2.3.3)	0,00	0,00	0,00	0,00	0,00	0,00	0,00	0,00	0,00	0,00	0,00	0,00	0,00	
15	15. Izdevumi ar pasākuma izstrādāšanu ar pasākuma izstrādāšanu (15.1.2.3.3)	0,00	0,00	0,00	0,00	0,00	0,00	0,00	0,00	0,00	0,00	0,00	0,00	0,00	
16	16. Izdevumi ar pasākuma izstrādāšanu ar pasākuma izstrādāšanu (16.1.2.3.3)	0,00	0,00	0,00	0,00	0,00	0,00	0,00	0,00	0,00	0,00	0,00	0,00	0,00	
17	17. Izdevumi ar pasākuma izstrādāšanu ar pasākuma izstrādāšanu (17.1.2.3.3)	0,00	0,00	0,00	0,00	0,00	0,00	0,00	0,00	0,00	0,00	0,00	0,00	0,00	
18	18. Izdevumi ar pasākuma izstrādāšanu ar pasākuma izstrādāšanu (18.1.2.3.3)	0,00	0,00	0,00	0,00	0,00	0,00	0,00	0,00	0,00	0,00	0,00	0,00	0,00	
18.1	18.1.1. Pasākuma izdevumi	0,00	0,00	0,00	0,00	0,00	0,00	0,00	0,00	0,00	0,00	0,00	0,00	0,00	
18.2	18.2.1. Pasākuma izdevumi	0,00	0,00	0,00	0,00	0,00	0,00	0,00	0,00	0,00	0,00	0,00	0,00	0,00	
18.3	18.3.1. Pasākuma izdevumi	0,00	0,00	0,00	0,00	0,00	0,00	0,00	0,00	0,00	0,00	0,00	0,00	0,00	
19	19. Izdevumi ar pasākuma izstrādāšanu ar pasākuma izstrādāšanu (19.1.2.3.3)	0,00	0,00	0,00	0,00	0,00	0,00	0,00	0,00	0,00	0,00	0,00	0,00	0,00	
20	20. Izdevumi ar pasākuma izstrādāšanu ar pasākuma izstrādāšanu (20.1.2.3.3)	0,00	0,00	0,00	0,00	0,00	0,00	0,00	0,00	0,00	0,00	0,00	0,00	0,00	
21	21. Izdevumi ar pasākuma izstrādāšanu ar pasākuma izstrādāšanu (21.1.2.3.3)	0,00	0,00	0,00	0,00	0,00	0,00	0,00	0,00	0,00	0,00	0,00	0,00	0,00	
22	22. Izdevumi ar pasākuma izstrādāšanu ar pasākuma izstrādāšanu (22.1.2.3.3)	0,00	0,00	0,00	0,00	0,00	0,00	0,00	0,00	0,00	0,00	0,00	0,00	0,00	
23	23. Izdevumi ar pasākuma izstrādāšanu ar pasākuma izstrādāšanu (23.1.2.3.3)	0,00	0,00	0,00	0,00	0,00	0,00	0,00	0,00	0,00	0,00	0,00	0,00	0,00	
24	24. Izdevumi ar pasākuma izstrādāšanu ar pasākuma izstrādāšanu (24.1.2.3.3)	0,00	0,00	0,00	0,00	0,00	0,00	0,00	0,00	0,00	0,00	0,00	0,00	0,00	
25	25. Izdevumi ar pasākuma izstrādāšanu ar pasākuma izstrādāšanu (25.1.2.3.3)	0,00	0,00	0,00	0,00	0,00	0,00	0,00	0,00	0,00	0,00	0,00	0,00	0,00	
25.1	25.1.1. Pasākuma izdevumi	0,00	0,00	0,00	0,00	0,00	0,00	0,00	0,00	0,00	0,00	0,00	0,00	0,00	
25.2	25.2.1. Pasākuma izdevumi	0,00	0,00	0,00	0,00	0,00	0,00	0,00	0,00	0,00	0,00	0,00	0,00	0,00	
25.3	25.3.1. Pasākuma izdevumi	0,00	0,00	0,00	0,00	0,00	0,00	0,00	0,00	0,00	0,00	0,00	0,00	0,00	
26	26. Izdevumi ar pasākuma izstrādāšanu ar pasākuma izstrādāšanu (26.1.2.3.3)	0,00	0,00	0,00	0,00	0,00	0,00	0,00	0,00	0,00	0,00	0,00	0,00	0,00	

P4 Ilgalaikis materialusis turas

1	2	3	Pavaldus		6	7	8	9	10	11	Kitas ilgalaikis materialusis turas		14	15	16
			4	5							12	13			
27	Tiesiogiai vertis kilniems daiktams paprastai		X	X	X		X			X		X	X		
28	Tiesiogiai vertis mašinoms, transporto priemonėms		X	X	X		X			X		X	X		
29	Ilgalaikis materialusis turas (tamais metais)	3,046,811	11,432,196	79,259,644	138,616,644	7,198,622	9,009,728	1,622,638	71,641	3,402,233	4,728	2,774,322	37,777,232	X	314,682,661
30	Ilgalaikio materialinio turas bendra vertė	3,046,811	12,576,647	79,681,177	138,983,238	7,186,231	7,211,796	1,626,611	71,641	2,803,736	-4,728	916,648	40,277,264		295,899,223

X pažymėti suaktyvinta turai nepašalinami.
 * Kitas ilgalaikis materialusis turas suaktyvina arčiau nurodyjimo sumai iki pabaigos.

Rādītājs raksturo materiālo, finanšu un citu aktīvu stāvokli
 2011. M. GRUODŽIO 31 D. pašvaldības KONSOLIDĒTOJUMĀ FINANSINĒMĀTĀSĀKŪMĀS
 (Visa summa izteikta tūkš. Jp. iemuršos klaid)

Pasākuma
 ID Nr. 20120530161632
 Dk. 20120530161632

VALSTVĒRĒ MUOSĀ VĒRĒS TĒSĒS PĀRĻĀSĀNĀCĀ, SAŅĒMĀJĀSĀS PĀTĪKĻĪMO TĒSĒS VĀLDĪMO ĻĒĀĻĀKĪMO
 MATERIĀĻĀĻĀO TĪRĪTO BĀĻĀNSĒS VĒRĒS ĻĀKŪVĀRĪO PĀBĀRĪCĒS

Ei. Nr.	Sīkprābā	Zānā	Pābā		Intrābābābā stābābā	Nābābābābā kūbābā vērĒbā	Mābābā f. pērĒbābā	TērĒpōrō pērĒmābā	Rūbābābābā kūbābā vērĒbā	Indābā f. bābā pērĒgā	Kūbā bābābābā mābābābābābābābā		Nābābābā stābābā	Intrābābā apbābābābā	Bābā
			GērĒmābābā	Kūbā pābābā							Kūbā vērĒbā	Kūbā bābābā mābābābābābābā			
1	2	3	4	5	6	7	8	9	10	11	12	13	14	15	16
1	Vābābābā bābābābābā mābābābābābābābā mābābābābābābābā mābābābābābābābā mābābābābābābābā			21,61			12,25	37,74		54,16		2,70			18,76
2	Vābābābā bābābābābā mābābābābābābābā mābābābābābābābā mābābābābābābābā	3,208,81		4,000	5,510,43		3,16	66,81		43,13			268,64		59,820,97

* Pābā bābābābābābābābābā

Kėdainių rajono savivaldybė, J. Basanavičiaus 36, LT- 57288 Kėdainiai
2011 M. GRUODŽIO 31 D. pasibaigusiu metų KONSOLIDUOTŲJŲ FINANSINIŲ ATASKAITŲ RINKINYS
 (Visos sumos tūkstančiais litų, jei nenurodyta kitaip)

Patvirtinta
 ID 16890
 D/L 2012-05-30 16:15:32

BIOLOGINIO TURTO, ĮVERTINTO ĮSIGIJIMO SAVIKAINA ARBA NORMATYVINĖMIS KAINOMIS, VERTĖS PASIKEITIMAS PER ATASKAITINĮ LAIKOTARPĮ

1	2	3	4	5	6
eil. Nr.	Straipsniai	Žemės ūkio veikloje naudojamą biologinio turto grupę	Ne žemės ūkio veikloje naudojamą biologinio turto grupę	Išankstiniai mokėjimai už biologinį turtą	Iš viso
1	Likutis ataskaitinio laikotarpio pradžioje		1,85		1,85
2	Biologinio turto padidėjimas dėl:				
2.1	Prieauglio			X	
2.2	Išgijimo			X	
2.3	Gauto nemokamai			X	
2.4	Pergrupavimo				
3	Biologinio turto sumažėjimas dėl:				
3.1	Pardavimo			X	
3.2	Perdavimo			X	
3.3	Žemės ūkio produkcijos numatomo gavimo			X	
3.4	Nurašymo				
3.5	Nuvertėjimo				
3.6	Pergrupavimo				
3.7	Kitų priežasčių				
4	Kiti pokyčiai*				
5	Kiti konsolidavimo pokyčiai				
6	Likutis ataskaitinio laikotarpio pabaigoje (1+2-3+/-4+/-5)		1,85		1,85

X pažymėti ataskaitos laukai nepildomi.

* Pokyčiai turi būti paaiškinti aiškinamojo rašto tekste.

Kėdainių rajono savivaldybė, J. Basanavičiaus 36, LT- 57288 Kėdainiai

2011 M. GRUODŽIO 31 D. pasibaigusiu metų KONSOLIDUOTŲJŲ FINANSINIŲ ATASKAITŲ RINKINYS

(Visos sumos tūkstančiais litų, jei nenurodyta kitaip)

Patvirtinta
ID 16890
D/L 2012-05-30 16:15:32

P8 Atsargos

ATSARGŲ VERTĖ PAGAL GRUPES

Eil. Nr.	Atsargų grupės	Paskutinė ataskaitinio laikotarpio diena	Paskutinė praėjusio ataskaitinio laikotarpio diena
1	2	3	4
1	Strateginės ir neliečiamosios atsargos		
2	Medžiagos, žaliavos ir ūkinis inventoriųs	3.305,05	5.856,14
3	Nebaigta gaminti produkcija ir nebaigtos vykdyti sutartys		
4	Pagaminta produkcija ir atsargos, skirtos parduoti	168,69	56,65
5	Ilgalaikis materialusis ir biologinis turtas, skirtas parduoti	428,61	403,81
6	Iš viso	3.902,35	6.316,61

Kėdainių rajono savivaldybė, J. Basanavičiaus 36, LT- 57288 Kėdainiai

2011 M. GRUODŽIO 31 D. pasibaigusiu metų KONSOLIDUOTŲJŲ FINANSINIŲ ATASKAITŲ RINKINYS

(Visos sumos tūkstančiais litų, jei nenurodyta kitaip)

Patvirtinta
ID 16890
D/L 2012-05-30 16:15:32

P9 Išankstiniai apmokėjimai

INFORMACIJA APIE IŠANKSTINIUS APMOKĖJIMUS

Eil. Nr.	Straipsniai	Paskutinė ataskaitinio laikotarpio diena	Paskutinė praėjusio ataskaitinio laikotarpio diena
1	2	3	4
1	Išankstinių apmokėjimų įsigijimo savikaina	710,11	205,86
1.1	Išankstiniai apmokėjimai tiekėjams	470,48	106,75
1.2	Išankstiniai apmokėjimai viešojo sektoriaus subjektams pavedimams vykdyti		
1.3	Išankstiniai mokesčių mokėjimai		2,45
1.4	Išankstiniai mokėjimai Europos Sąjungai		
1.5	Išankstiniai apmokėjimai darbuotojams	0,99	8,66
1.6	Kiti išankstiniai apmokėjimai	0,46	0,02
1.7	Ateinančių laikotarpių sąnaudos ne viešojo sektoriaus subjektų pavedimams vykdyti	12,51	3,65
1.8	Kitos ateinančių laikotarpių sąnaudos	225,66	84,34
2	Išankstinių apmokėjimų nuvertėjimas ataskaitinio laikotarpio pabaigoje		
3	Išankstinių apmokėjimų balansinė vertė (1-2)	710,11	205,86

Kėdainių rajono savivaldybės J. Basanavičiaus 36, LT - 57288 Kėdainiai
 2011 M. GRUODŽIO 31 D. pasibaigusiu metų KONSOLIDUOTŲJŲ FINANSINIŲ ATASKAITŲ RINKINYS
 (Visos sumos tikslinančiais štur, jei nenurodyta kitaip)

Patvirtina

ID 16890

D/L 2012.05.30 16:15:32

P10 Gautinos sumos

INFORMACIJA APIE PER VIENUS METUS GAUTINAS SUMAS

Eil. Nr.	Straipsniai	Paskutinė ataskaitinio laikotarpio diena			Paskutinė praėjusio ataskaitinio laikotarpio diena		
		3	4	5	6	7	8
1	Per vienus metus gautinų sumų išėjimo sąvokaina, iš viso (1.1+1.2+1.3+1.4+1.5+1.6)	15209,61	8407,19		11412,52	4313,81	261,56
1.1	Gautinos finansavimo sumos	946,78	811,19		1144,64	741,25	0,00
1.2	Gautini mokesčiai ir socialinės įmokos					0,00	
1.2.1	Gautini mokesčiai						
1.2.2	Gautinos socialinės įmokos					0,00	
1.3	Gautinos sumos už turto naudojimą, parduotas prekes, turta, paslaugas	3048,13	2781,25		1320,75	957,00	
1.3.1	Gautinos sumos už turto naudojimą	39,34	0,00		33,17	-8,06	
1.3.2	Gautinos sumos už parduotas prekes	3,94			12,15	-0,01	
1.3.3	Gautinos sumos už suteiktas paslaugas	3004,85	2781,25		1274,50	965,08	
1.3.4	Gautinos sumos už parduotą ilgalaikį turta				0,92		
1.3.5	Kitos						
1.4	Gautinos sumos už konfiskuotą turta, batus ir kitos netesybos	21,33	0,00		10,16		
1.5	Sukaupios gautinos sumos	7560,50	4673,27		8870,58	2615,56	261,56
1.5.1	Iš biudžeto	4666,75	4666,75		7164,20	1751,42	261,56
1.5.2	Kitos	2893,75	6,52		1706,38	864,13	
1.6	Kitos gautinos sumos	3632,86	141,48		66,39		
2	Per vienus metus gautinų sumų nuvertėjimas ataskaitinio laikotarpio pabaigoje						
3	Per vienus metus gautinų sumų balansinė vertė (1-2)	15209,61	8407,19		11412,52	4313,81	261,56

Kėdainių rajono savivaldybė, J. Basanavičiaus 36, LT- 57288 Kėdainiai

2011 M. GRUODŽIO 31 D. pasibaigusiu metų KONSOLIDUOTŲJŲ FINANSINIŲ ATASKAITŲ RINKINYS

(Visos sumos tūkstančiais litų, jei nenurodyta kitaip)

Patvirtinta
ID 16890
D/L 2012-05-30 16:15:32

PO VIENERIŲ METŲ GAUTINOS SUMOS PAGAL GRĄŽINIMO LAIKOTARPIUS IR JŲ EINAMŲJŲ METŲ DALIS

Eil. Nr.	Grąžinimo terminas	Išsigijimo savikaina	Balansinė vertė
1	2	3	4
1	Suteiktų paskolų	795,24	795,24
1.1	Per vienerius metus*	394,52	394,52
1.2	Nuo vienerių iki penkerių metų	400,73	400,73
1.3	Po penkerių metų		
2	Kitų ilgalaikių gautinų sumų	40,63	40,63
2.1	Per vienerius metus*	23,45	23,45
2.2	Nuo vienerių iki penkerių metų	17,17	17,17
2.3	Po penkerių metų		
3	Iš viso	835,87	835,87

* Nurodoma einamųjų metų dalis.

Kėdainių rajono savivaldybės J. Basanavičiaus 36, LT - 57288 Kėdainiai
 2011 M. GRUODŽIO 31 D. pasibaigusių metų KONSOLIDUOTŲJŲ FINANSINIŲ ATASKAITŲ RINKINYS
 (Visos sumos išskaitomis litais, jei nenurodyta kitaip)

Paviršius
 ID 16890
 D/L 2012.05.30 16:15:32

P12 Finansavimo sumos

FINANSAVIMO SUMOS PAGAL ŠALTINĮ, TRKSLINĘ PASKIRTĮ IR JŲ POKYČIAI PER ATASKAITINĮ LAIKOTARPĮ

Eil. Nr.	Finansavimo sumos	Finansavimo sumų likutis ataskaitinio laikotarpio pradžioje	Per ataskaitinį laikotarpį				Per ataskaitinį laikotarpį				Kiti konsolidavimo pokyčiai	Finansavimo sumų likutis ataskaitinio laikotarpio pabaigoje
			Finansavimo sumos (gautos)	Finansavimo sumų pergupravimas	Perdota kitoms viešojo sektoriaus subjektams	Finansavimo sumų sumažėjimas dėl turto perdavimo	Finansavimo sumų sumažėjimas dėl įrengimų parduotuvimo savo vardu	Finansavimo sumų sumažėjimas dėl įrengimų ne viešojo sektoriaus subjektams	Finansavimo sumos (grąžintos)	Finansavimo sumų (gautųjų) pasiskaidymas		
1	2	3	4	5	6	7	8	9	10	11	12	13
1.	Iš valstybės biudžeto	104,732,05	103,682,96	0,00	-74,38		-95,052,82		-1,679,91	845,09	0,00	112,452,99
1.1.	nepiniginiam turtui įsigyti	89,916,73	9,001,91	0,00	0,00		-26,076,30		0,00	33,90	0,00	70,876,24
1.2.	kitoms išlaidoms kompensuoti	14,815,32	94,681,05	0,00	-74,38		-66,976,52		-1,679,91	811,19	0,00	41,576,75
2.	Iš savivaldybės biudžeto	0,00	0,00	0,00	0,00	0,00	0,00	0,00	0,00	0,00	0,00	0,00
2.1.	nepiniginiam turtui įsigyti	0,00	0,00	0,00	0,00	0,00	0,00	0,00	0,00	0,00	0,00	0,00
2.2.	kitoms išlaidoms kompensuoti	0,00	0,00	0,00	0,00	0,00	0,00	0,00	0,00	0,00	0,00	0,00
3.	Iš Europos Sąjungos, užsienio valstybių ir tarptautinių organizacijų	13,893,80	17,172,05		-33,49		-6,581,58	-18,44	-102,88	101,69	0,00	24,431,16
3.1.	nepiniginiam turtui įsigyti	13,198,65	10,863,82	63,00	-33,49		-6,022,21	-18,44	-102,88	101,69	0,00	23,591,47
3.2.	kitoms išlaidoms kompensuoti	695,15	6,308,23	-63,00			-5,979,37				0,00	899,69
4.	Iš kitų šaltinių:	8,901,85	2,267,29	0,00	-0,08		-2,733,24	-13,36	-2,16	0,95	0,00	8,421,34
4.1.	nepiniginiam turtui įsigyti	4,276,77	1,090,71	0,00	-0,05		-1,681,04	-1,24	-2,16	0,49	0,00	3,685,64
4.2.	kitoms išlaidoms kompensuoti	4,625,08	1,176,58	0,00	-0,03		-1,052,20	-12,13		0,46	0,00	4,735,70
5.	Iš viso finansavimo sumų	127,527,71	123,122,40	0,00	-107,95	0,00	-104,367,64	-31,82	-1,784,96	947,73	0,00	145,305,48

Kėdainių rajono savivaldybės J. Basanavičiaus 36, LT- 57288 Kėdainiai
2011 M. GRUODŽIO 31 D. pasibaigusiu metų KONSOLIDUOTŲJŲ FINANSINIŲ ATASKAITŲ RINKINYS
 (Visos sumos tiksliai iki litų, jei nenurodyta kitaip)

Paviršiniai

ID 16890

D/L 2012-05-30 16:15:32

P13 Finansiniai įsipareigojimai

FINANSINIŲ ĮSIPAREIGOJIMŲ POKYTIS PER ATASKAITINĮ LAIKOTARPĮ

Eil. Nr.	Finansinių įsipareigojimų pavadinimas	Balansinė vertė ataskaitinio laikotarpio pradžioje	Per ataskaitinį laikotarpį				Per ataskaitinį laikotarpį				Balansinė vertė ataskaitinio laikotarpio pabaigoje
			Pristinai įsipareigojimai (išėjimo savikaina)	Finansinių įsipareigojimų pergrupavimas	Amortizacijos suma*	Valiutos kurso pokytis įtakia	Ivykdyti įsipareigojimai (geržintos skolos, sumokėtos palūkinės, išpirkti vertybiniai popieriai)	Nuręšyti įsipareigojimai	Kiti konsolidavimo pokyčiai		
1	2	3	4	5	6	7	8	9	10	11	
1	Ilgalaikiai	4.609,57	6.776,64	1.310,15						12.756,37	
1.1	Išleistas obligacijos										
1.2	Išleisti išdo vekseliai										
1.3	Gautos paskolos	4.657,41	6.776,64	1.310,15						12.744,21	
1.4	Kiti įsipareigojimai	12,16								12,16	
2	Trumpalaikiai	10.239,20		-1.527,80			-6.350,00			2.361,40	
2.1	Išleistas obligacijos										
2.2	Išleisti išdo vekseliai										
2.3	Gautos paskolos	10.227,80		-1.527,80			-6.350,00			2.350,00	
2.4	Kiti įsipareigojimai	11,40								11,40	
3	Is viso	14.908,77	6.776,64	-217,65			-6.350,00			15.117,77	

* Amortizacijos suma apima skirtumą tarp finansinio turto išėjimo savikainos ir amortizacijos savikainos pirminio finansinio turto pripažinimo metu ir amortizacijos sumos puskeliną per ataskaitinį laikotarpį.

Kėdainių rajono savivaldybė, J. Basanavičiaus 36, LT- 57288 Kėdainiai

2011 M. GRUODŽIO 31 D. pasibaigusiu metų KONSOLIDUOTŲJŲ FINANSINIŲ ATASKAITŲ RINKINYS

(Visos sumos tūkstančiais litų, jei nenurodyta kitaip)

Patvirtinta
ID 16890
D/L 2012-05-30 16:15:32

GAUTOS PASKOLOS IR IŠLEISTI NE NUOSAVYBĖS VERTYBINIAI POPIERIAI PAGAL GRĄŽINIMO IR IŠPIRKIMO LAIKOTARPIUS PASKUTINĘ ATASKAITINIO LAIKOTARPIO DIENĄ

Eil. Nr.	Išpirkimo arba grąžinimo terminas	Nominalioji finansinių įsipareigojimų vertė	Balansinė finansinių įsipareigojimų vertė
1	2	3	4
1	Vieneri metai	2.350,00	2.350,00
2	Nuo vienerių iki dvejų metų	4.700,00	4.700,00
3	Nuo dvejų iki trejų metų	5.405,00	5.405,00
4	Nuo trejų iki ketverių metų	2.000,00	2.000,00
5	Nuo ketverių iki penkerių metų	639,21	639,21
6	Ilgesnis kaip penkeri metai		
7	Iš viso	15.094,21	15.094,21

Kėdainių rajono savivaldybė, J. Basanavičiaus 36, LT- 57288 Kėdainiai
2011 M. GRUODŽIO 31 D. pasibaigusių metų KONSOLIDUOTŲJŲ FINANSINIŲ ATASKAITŲ RINKINYS
 (Visos sumos tūkstančiais litų, jei nenurodyta kitaip)

Patvirtinta

ID 16890

D/L 2012-05-30 16:15:32

INFORMACIJA APIE PASKOLŲ ĮVYKDYMO TERMINUS IR PALŪKANŲ NORMAS

Eil. Nr.	Paskolos gražinimo terminas	Įsijungimo savikaina ataskaitinio laikotarpio pabaigoje		
		Beprocentinės paskolos	Paskolos su fiksuota palūkanų norma	Paskolos su kintama palūkanų norma
1	2	3	4	5
1	Per vienerius metus			2.350
1.1	Trumpalaikės paskolos			
1.2	Ilgalaikių paskolų einamųjų metų dalis			2.350
2	Nuo vienerių iki penkerių metų			12.744
3	Po penkerių metų			
4	Iš viso paskolų (1+2+3)			15.094

Kėdainių rajono savivaldybė, J. Basanavičiaus 36, LT- 57288 Kėdainiai

2011 M. GRUODŽIO 31 D. pasibaigusiu metų KONSOLIDUOTŲJŲ FINANSINIŲ ATASKAITŲ RINKINYS

(Visos sumos tūkstančiais litų, jei nenurodyta kitaip)

Patvirtinta
ID 16890
D/L 2012-05-30 16:15:32

P14 Įsipareigojimai, atsirandantys iš nuomos, finansinės nuomos (lizingo) ir kitų turto perdavimo sutarčių

FINANSINĖS NUOMOS PASLAUGOS GAVĖJO ĮSIPAREIGOJIMAI PAGAL LAIKOTARPIUS

Eil. Nr.	Straipsniai	Paskutinė ataskaitinio laikotarpio diena	
		Pagrindinės nuomos įmokos	Dabartinė pagrindinių nuomos įmokų vertė
1	2	3	4
1	Per vienerius metus	7,80	850,22
1.1	Dabartinė finansinių nuomos įsipareigojimų vertė (einamųjų metų dalis)	X	850,22
1.2	Dabartinė finansinių nuomos įsipareigojimų vertė (trumpalaikiai)	X	
2	Nuo vienerių iki penkerių metų	3.158,85	2.311,15
3	Po penkerių metų		
4	Pagrindinių finansinės nuomos įmokų iš viso	3.166,65	X
5	Palūkanos (-)	-5,28	X
6	Dabartinė finansinės nuomos įsipareigojimų vertė (4-5)	3.161,37	3.161,37

X pažymėti ataskaitos laukai nepildomi.

Kėdainių rajono savivaldybė, J. Basanavičiaus 36, LT-57288 Kėdainiai

2011 M. GRUODŽIO 31 D. pasibaigusių metų KONSOLIDUOTŲJŲ FINANSINIŲ ATASKAITŲ RINKINYS

(Visos sumos tūkstančiais litų, jei nenurodyta kitaip)

Patvirtinta
ID 16890
D/L 2012-05-30 16:15:32

ILGALAIKĖS FINANSINĖS NUOMOS ĮSIPAREIGOJIMAI IR JŲ EINAMŲJŲ METŲ DALIS

Eil. Nr.	Straipsniai	Paskutinė ataskaitinio laikotarpio diena	Paskutinė praėjusio ataskaitinio laikotarpio diena
1	2	3	4
1	Ilgalaikių finansinės nuomos įsipareigojimų einamųjų metų dalis	850,22	800,22
2	Ilgalaikiai finansinės nuomos įsipareigojimai	2.311,15	1.844,34
3	Iš viso	3.161,37	2.644,57

Kėdainių rajono savivaldybės J. Basanavičiaus 36, LT-57288 Kėdainiai
2011 M. GRUODŽIO 31 D. pasibaigusių metų KONSOLIDUOTŲJŲ FINANSINIŲ ATASKAITŲ RINKINYS
(Visos sumos tūkstantiais litų, jei nenurodyta kitaip)

Pasirūpina
ID 16890
D/L 2012-05-30 16:15:32

P15 Atidėjiniai

ATIDĖJINIAI PAGAL JŲ PASKIRTĮ

Eil. Nr.	Atidėjinų paskirtis	Atidėjinų vertė ataskaitinio laikotarpio pradžioje	Atidėjinų vertės padidėjimas, išskyrus padidėjimų dėl diskontavimo	Atidėjinų vertės pasikeitimas dėl diskontavimo	Panaudota atidėjinų suma	Panaikinta atidėjinų suma	Kiti konsolidavimo pokyčiai	Atidėjinų vertė ataskaitinio laikotarpio pabaigoje
1	2	3	4	5	6	7	8	9
1	Kompensacijos darbuotojams		1,18					1,18
2	Zalos atlyginimas							
3	Aplinkos vartojimas							
4	Turto likvidavimas							
5	Restruktūrizavimas / veiklos nutraukimas							
6	Garantijų išpaėgėjimai							
7	Baudos							
8	Kompensacijų už valstybės išperkama nekilnojama turta bei LR religinių bendrijų teises į šilkinį nekilnojama turta akcizimui							
9	Lengvatinų paskolų gyvenamiesiems namams, butams statyti arba pūkti teikimo iš bankų kredito išieškų piliečiams, turintiems teisę į valstybės paramą, rinkos palūkanoms arba jų daliai padengti							
10	Santūpinis atkurti							
11	Kita*							
12	Iš viso		1,18					1,18

* Reikšmingos sumos detalizuojamos aiškinaamojo rėšo tekste.

Kėdainių rajono savivaldybė, J. Basanavičiaus 36, LT- 57288 Kėdainiai

2011 M. GRUODŽIO 31 D. pasibaigusių metų KONSOLIDUOTŲJŲ FINANSINIŲ ATASKAITŲ RINKINYS

(Visos sumos tūkstančiais litų, jei nenurodyta kitaip)

Patvirtinta
ID 16890
D/L 2012-05-30 16:15:32

ATIDĖJINIAI PAGAL JŲ PANAUDOJIMO LAIKĄ

Eil. Nr.	Atidėjinių panaudojimo laikas	Išsigijimo savikaina (nediskontuota)	Diskontuota vertė
1	2	3	4
1	Per vienerius metus	1.18	1.18
1.1	Trumpalaikiai atidėjiniai	1.18	1.18
1.2	Ilgalaikių atidėjinių einamųjų metų dalis		
2	Nuo vieno iki penkerių metų		
3	Po penkerių metų		
4	Iš viso	1.18	1.18

Kėdainių rajono savivaldybės J. Basanavičiaus 36, LT-57288 Kėdainiai
2011 M. GRUODŽIO 31 D. pasibaigusių metų KONSOLIDUOTŲJŲ FINANSINIŲ ATASKAITŲ RINKINYS
 (Visos sumos tiksliai iki litų, jei nenurodyta kitaip)

Paviršina
 ID 16890
 D/L 2012-05-30 16:15:32

P17 Trumpalaikės mokėtinų sumos

INFORMACIJA APIE KAI KURIAS TRUMPALAIKES MOKĖTINAS SUMAS

Eil. Nr.	Straipsniai	Paskutinė ataskaitinio laikotarpio diena				Paskutinė praėjusio ataskaitinio laikotarpio diena			
		Iš viso	Tarp jų viešojo sektoriaus subjektams	Tarp jų kontroliuojamiems ir asocijuotiems ne viešojo sektoriaus subjektams	Iš viso	Tarp jų viešojo sektoriaus subjektams	Tarp jų kontroliuojamiems ir asocijuotiems ne viešojo sektoriaus subjektams		
1	2	3	4	5	6	7	8		
1	Mokėtinų subsidijos, dotacijos ir finansavimo sumos								
2	Tiekėjams mokėtinų sumos	6 641,25	1 809,34	140,67	6 546,12	33,57	1,69		
3	Su kauptos mokėtinų sumos	8 745,89	1 546,36		6 148,01	292,36			
3.1	Su kauptos finansavimo sąnaudos	0,00	0,00		4 270,05	4 270,05			
3.2	Su kauptos atostoginių sąnaudos	6 538,65	1 546,36		5 369,16	289,97			
3.3	Kitos su kauptos sąnaudos	14,61	0,00		-4 190,26	-4 267,66			
3.4	Kitos su kauptos mokėtinų sumos	2 192,63	0,00		699,05				
4	Kiti trumpalaikiai įsipareigojimai	794,26	9,04		384,44	15,85			
4.1	Mokėtinai veiklos mokėtinai	1,04	1,04		0,68				
4.2	Gauti įkankstiniai apmokėjimai	16,53			1,23	0,04			
4.3	Kitos mokėtinų sumos	776,70	8,00		382,53	15,81			
5	Kai kurių trumpalaikių mokėtinų sumų balansinė vertė (1+2+3+4)	16 181,40	3 364,74	140,67	13 078,57	341,77	1,69		

Kėdainių rajono savivaldybė, J. Basanavičiaus 36, LT- 57288 Kėdainiai

2011 M. GRUODŽIO 31 D. pasibaigusių metų KONSOLIDUOTŲJŲ FINANSINIŲ ATASKAITŲ RINKINYS

(Visos sumos tūkstančiais litų, jei nurodyta kitaip)

Patvirtinta
ID 16890
D/L 2012-05-30 16:15:32

P19 Mokesčių pajamos

MOKESČIŲ SUMOS PAGAL ATSKIRĄ MOKESTĮ GRYNAJA VERTE

Eil. Nr.	Mokesčių pajamos	Ataskaitinis laikotarpis	Praėjęs ataskaitinis laikotarpis
1	2	3	4
1	Pajamų ir pelno mokesčių iš viso	42.897,91	45.386,36
1.1	Gyventojų pajamų mokestis	42.897,91	45.386,36
1.2	Pelno mokestis		
1.3	Socialinis mokestis		
2	Turto mokesčių iš viso	4.525,55	4.921,06
2.1	Žemės mokestis	1.334,70	1.373,26
2.2	Paveldimo turto mokestis	30,09	32,27
2.3	Nekilnojamojo turto mokestis	3.160,75	3.515,54
3	Prekių ir paslaugų mokesčių iš viso		
3.1	Pridėtinės vertės mokestis		
3.2	Akcizai		
3.3	Atskaitymai nuo pajamų pagal Lietuvos Respublikos miškų įstatymą		
3.4	Cukraus sektoriaus mokesčiai		
3.5	Loterijų ir azartinių lošimų mokestis		
4	Tarptautinės prekybos ir sandorių mokesčių iš viso		
4.1	Muitai ir kiti importo mokesčiai, išskyrus PVM ir akcizus		
4.2	Eksporto mokesčiai		
4.3	Kiti tarptautinės prekybos ir sandorių mokesčiai		
5	Kitų mokesčių iš viso	1.142,35	468,41
5.1	Mokestis už valstybinius gamtos išteklius	93,71	101,49
5.2	Naftos ir dujų išteklių mokestis		
5.3	Mokestis už aplinkos teršimą	1.021,73	366,92
5.4	Mokestis už valstybės turto naudojimą patikėjimo teise		
5.5	Kiti	26,91	
6	Mokesčių pajamų iš viso	48.565,80	50.775,84

Kėdainių rajono savivaldybė, J. Basanavičiaus 36, LT- 57288 Kėdainiai

2011 M. GRUODŽIO 31 D. pasibaigusiu metų KONSOLIDUOTŲJŲ FINANSINIŲ ATASKAITŲ RINKINYS

(Visos sumos tūkstančiais litų, jei nenurodyta kitaip)

Patvirtinta
ID 16890
D/L 2012-05-30 16:15:32

P21 Kitos pagrindinės veiklos pajamos ir kitos pajamos

KITOS PAJAMOS*

Eil. Nr.	Straipsniai	Ataskaitinis laikotarpis	Praėjęs ataskaitinis laikotarpis
1	2	3	4
1	Pagrindinės veiklos kitos pajamos	42.707,29	20.882,18
1.1	Pajamos iš rinkliavų	1,00	-0,14
1.2	Pajamos iš administracinių baudų		
1.3	Pajamos iš dividendų		
1.4	Pajamos iš atsargų pardavimo	196,63	171,99
1.5	Ilgalaikio materialiojo, nematerialiojo ir biologinio turto pardavimo pelnas	1,00	37,68
1.6	Suteiktų paslaugų pajamos**	36.973,04	17.964,34
1.7	Kitos	5.535,62	2.708,31
2	Kitos veiklos pajamos	3.252,70	2.916,98
2.1	Pajamos iš atsargų pardavimo	3,50	11,65
2.2	Ilgalaikio materialiojo, nematerialiojo ir biologinio turto pardavimo pelnas		
2.3	Nuomos pajamos	82,56	-2,28
2.4	Suteiktų paslaugų, išskyrus nuomą, pajamos**	1.669,32	27,97
2.5	Kitos	1.497,33	2.879,64

* Reikšmingos sumos turi būti detalizuojamos aiškinamojo rašto tekste.

** Nurodoma, kokios tai paslaugos, ir, jei suma reikšminga, ji detalizuojama aiškinamojo rašto tekste.

Kėdainių rajono savivaldybė, J. Basanavičiaus 36, LT- 57288 Kėdainiai

2011 M. GRUODŽIO 31 D. pasibaigusių metų KONSOLIDUOTŲJŲ FINANSINIŲ ATASKAITŲ RINKINYS

(Visos sumos tūkstančiais litų, jei nenurodyta kitaip)

Patvirtinta
ID 16890
D/L 2012-05-30 16:15:32

P23 Finansinės ir investicinės veiklos pajamos ir sąnaudos

FINANSINĖS IR INVESTICINĖS VEIKLOS PAJAMOS IR SĄNAUDOS

Eil. Nr.	Straipsniai	Ataskaitinis laikotarpis	Praėjęs ataskaitinis laikotarpis
1	2	3	4
1	Finansinės ir investicinės veiklos pajamos	19,69	81,80
1.1	Pelnas dėl valiutos kurso pasikeitimo	0,05	
1.2	Baudų ir delspinigių pajamos	10,39	14,82
1.3	Palūkanų pajamos	9,24	66,98
1.4	Dividendai		
1.5	Kitos finansinės ir investicinės veiklos pajamos*		
1.6	Pervestinos finansinės ir investicinės veiklos pajamos		
2	Finansinės ir investicinės veiklos sąnaudos	-597,87	-564,71
2.1	Nuostolis dėl valiutos kurso pasikeitimo	-0,31	-0,33
2.2	Baudų ir delspinigių sąnaudos	-1,87	-5,88
2.3	Palūkanų sąnaudos	-485,37	-454,71
2.4	Kitos finansinės ir investicinės veiklos sąnaudos*	-110,32	-103,78
3	Finansinės ir investicinės veiklos rezultatas (1-2)	-578,19	-482,91

* Reikšmingos sumos turi būti detalizuojamos aiškinamojo rašto tekste.

Kėdainių rajono savivaldybė, J. Basanavičiaus 36, LT-57288 Kėdainiai

2011 M. GRUODŽIO 31 D. pasibaigusių metų KONSOLIDUOTŲJŲ FINANSINIŲ ATASKAITŲ RINKINYS

(Visos sumos tūkstančiais litų, jei nenurodyta kitaip)

P2 Informacija pagal segmentus

ATSKAITINIO LAIKOTARPIO INFORMACIJA PAGAL VEIKLOS SEGMENTUS

Eil. Nr.	Finansinių ataskaitų straipsniai	Segmentai								
		Bendros valstybės paslaugos	Gyryba	Visišoji tvarka ir visuomenės apsauga	Ekonomika	Aplinkos apsauga	Būstas ir komunalinis ūkis	Sveikatos apsauga		
1	2	3	4	5	6	7	8	9		
1	Pagrindinės veiklos sąnaudos	-13.235,42	-125,77	-1.666,99	-9.038,69	-6.519,48	-2.808,24	-38.663,14		
1.1	Darbo užmokesčio ir socialinio draudimo	-5.134,85	-102,43	-1.428,88	-1.883,16	-653,81	-500,59	-24.587,03		
1.2	Nusidėvėjimo ir amortizacijos	-4.990,68		-13,14	-3.469,46	-293,90	-856,37	-1.310,40		
1.3	Komunalinių paslaugų ir ryšių	-462,16	-4,78	-41,37	-21,61	-744,22	-502,58	-625,58		
1.4	Komandiruočių	-32,67	-0,11	-3,09	-3,09	-0,07	-0,07	-5,12		
1.5	Transporto	-400,45	-0,09	-91,75	-32,94	-247,15	-22,80	-491,12		
1.6	Kvalifikacijos kėlimo	-8,69			-1,31			-562,84		
1.7	Paprasčiojo remonto ir eksploataavimo	-67,15	-14,13	-5,32	-2.194,95	-0,50	-536,16	-218,12		
1.8	Nuvertėjimo ir nurašų sumų	-21,50		-1,52	-1,99		0,00	0,00		
1.9	Sumažėję ir paduotų atsargų sąvokama	-235,86	-2,60	-9,29	-66,83	-207,24	-34,25	-1.148,63		
1.10	Socialinių išmokų	-5,60								
1.11	Nuomos	-16,87		-0,94			0,00	-50,15		
1.12	Finansavimo	-1,90		-35,20	0,00	0,00	0,00	0,00		
1.13	Kitų paslaugų	-1.857,05	-1,62	-39,56	-1.338,98	-4.372,65	-355,40	-1.845,46		
1.14	Kitos			-0,01	-24,36			-7.818,70		
2	Apskaitos politikos keitimo ir esminių apskaitos klaidų taisymo įtaka	97,24								
3	Pagrindinės veiklos pinigų srautai									
3.1	Išmokos	-8.788,64	-127,61	-1.607,48	-5.560,06	-5.874,33	-2.313,61	-35.556,04		
3.1.1	Darbo užmokesčio ir socialinio draudimo	-5.342,12	-102,51	-1.425,02	-1.814,70	-611,36	-497,86	-24.392,85		
3.1.2	Komunalinių paslaugų ir ryšių	-671,37	-4,80	-43,33	-20,24	-388,09	-502,95	-1.740,01		
3.1.3	Komandiruočių	-32,57	-0,11	-3,05	-3,05	-0,07	-0,07	-4,86		
3.1.4	Transporto	-426,43	-0,20	-92,76	-34,39	-243,72	-21,16	-563,78		
3.1.5	Kvalifikacijos kėlimo	-10,84			-1,40			-260,48		
3.1.6	Paprasčiojo remonto ir eksploataavimo	-65,94	-15,40	-17,85	-2.644,42	-176,64	-645,32	-305,25		
3.1.7	Atsargų įsigijimo	-191,30	-2,60	-14,86	46,58	-0,60	-2,50	-2.100,94		
3.1.8	Socialinių išmokų	-26,06	-0,26	-2,53	-17,93		-2,30	-1,00		
3.1.9	Nuomos	-34,26	-0,60	-0,94	-2,10		-2,30	-50,29		
3.1.10	Kitų paslaugų įsigijimo	-1.609,03	-1,13	-10,18	-576,02	-4.453,91	-593,64	-4.344,56		
3.1.11	Sumokėtos palūkanos	-373,04						-109,90		
3.1.12	Kitos išmokos	-5,67		-0,01	-399,06			-1.682,12		

Kėdainių rajono savivaldybė, J. Basanavičiaus 36, LT-57288 Kėdainiai

2011 M. GRUODŽIO 31 D. pasibaigusiu metų KONSOLIDUOTŲJŲ FINANSINIŲ ATASKAITŲ RINKINYS

(Visos sumos tūkstančiais litų, jei nenurodyta kitaip)

Patvirtina
ID 16890
D/L 2012-05-30 16:15:32

P2 Informacija pagal segmentus

Eil. Nr.	Finansinių ataskaitų straipsniai	Segmentai				Iš viso
		Polis, kultūra ir religija	Švietimas	Socialinė apsauga	13	
1	2	10	11	12	13	
1	Pagrindinės veiklos sąnaudos	-5,929.82	-75,034.17	-48,099.32	-201,121.03	
1.1	Darbo užmokesčio ir socialinio draudimo	-3,708.67	-60,065.49	-4,261.97	-102,326.87	
1.2	Nusidėvėjimo ir amortizacijos	-240.46	-2,119.26	-275.85	-13,569.53	
1.3	Komunalinių paslaugų ir ryšių	-326.69	-4,651.47	-387.47	-7,767.99	
1.4	Komandiruočių	-1.55	-75.78	-0.84	-119.23	
1.5	Transporto	-47.65	-523.25	-88.75	-1,945.95	
1.6	Kvalifikacijos kėlimo	-1.47	-185.45	-4.80	-764.56	
1.7	Paprasčiojo remonto ir eksploataavimo	-110.56	-249.68	-127.95	-3,524.53	
1.8	Nuvertėjimo ir nurašų sumų	-17.79	-4.85	-0.11	-47.76	
1.9	Sumažėję ir padidėję atsargų savikaina	-171.93	-3,943.59	-1,147.95	-6,968.17	
1.10	Socialinių išmokų	-3.20	-1,611.34	-40,958.22	-42,578.36	
1.11	Nuomos	-6.26	-38.68		-112.90	
1.12	Finansavimo	0.00	0.00	0.00	-37.10	
1.13	Kitų paslaugų	-1,289.21	-1,283.61	-822.20	-13,205.74	
1.14	Kitos	-4.39	-281.72	-23.20	-8,152.39	
2	Apskaitos politikos keitimo ir esminių apskaitos klaidų taisymo įtaka				97.24	
3	Pagrindinės veiklos pinigų srautai					
3.1	Išmokos	-5,151.11	-72,089.28	-47,409.68	-184,477.85	
3.1.1	Darbo užmokesčio ir socialinio draudimo	-3,557.67	-59,161.88	-4,371.12	-101,277.09	
3.1.2	Komunalinių paslaugų ir ryšių	-327.47	-4,708.48	-398.37	-8,805.11	
3.1.3	Komandiruočių	-1.55	-80.15	-0.84	-123.20	
3.1.4	Transporto	-48.17	-522.96	-95.63	-2,049.41	
3.1.5	Kvalifikacijos kėlimo	-1.47	-184.62	-4.97	-463.78	
3.1.6	Paprasčiojo remonto ir eksploataavimo	-160.56	-360.76	-131.82	-4,347.30	
3.1.7	Asmenų išėjimo	-255.50	-3,739.14	-922.06	-7,497.44	
3.1.8	Socialinių išmokų	-5.03	-1,598.22	-40,540.89	-42,195.02	
3.1.9	Nuomos	-6.86	-40.38	-0.40	-138.14	
3.1.10	Kitų paslaugų išėjimo	-765.06	-1,336.89	-890.74	-14,581.15	
3.1.11	Sumokėtos palūkanos	-2.64			-485.57	
3.1.12	Kitos išmokos	-19.13	-355.80	-52.84	-2,514.64	